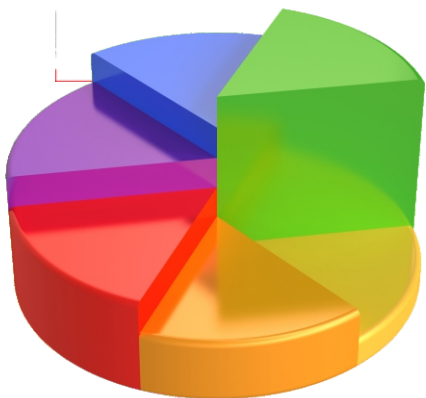


# BUKU STATISTIK DAN PETA HASIL PENGUJIAN PRODUK HEWAN TAHUN 2015



**BUKU STATISTIK DAN PETA HASIL PENGUJIAN  
PRODUK HEWAN  
TAHUN 2015**

**TIM PENYUSUN**

Nomor Surat Keputusan : 14/Kpts/OT.020/F6.A/01/2016

Tanggal : 04 Januari 2016

Tentang : Tim penyusun statistik BPMSPH tahun anggaran 2015

Penanggung Jawab :  
drh. Rr. Endang Ekowati

Ketua :  
drh. Armin Riandi

Sekretaris :  
drh. Agus Triana W.

Anggota :  
drh. Nuraini Triwijayanti  
drh. Rr. Anik Winanningrum  
drh. Eko Nur Fitriani  
drh. Thufail Yunindika  
Abdul Rohmat  
Eni Nuraeni  
Gumbira Permana



## KATA PENGANTAR

Hasil Pengujian Produk Hewan dapat diselesaikan dengan baik. Buku ini sebagai salah satu upaya untuk memberikan data dan informasi mengenai kegiatan pengawasan produk hewan berbasis pengujian yang dilakukan oleh Balai Pengujian Mutu dan Sertifikasi Produk Hewan (BPMSPH) bagi masyarakat, instansi terkait, dan stake holder lainnya.

Buku ini menyajikan data dan peta hasil pengujian keamanan dan mutu produk hewan yang meliputi cemaran mikroba, residu kimia, bahan kimia berbahaya dan fisik. Hasil pengujian tersebut dianalisa terhadap pemenuhan persyaratan keamanan dan mutu produk hewan berdasarkan Standar Nasional Indonesia (SNI), Codex Alimentarius Commision (CAC), untuk mendukung penjaminan produk hewan yang Aman, Sehat, Utuh, Halal (ASUH) dan berdaya saing.

Kami sampaikan ungkapan terimakasih kepada semua pihak yang telah berkontribusi dalam penyusunan buku ini.

Semoga bermanfaat.

**Bogor, Juni 2016**  
**Kepala**

**Drh. Rr. Endang Ekowati**  
**NIP. 19620916 199403 2 001**

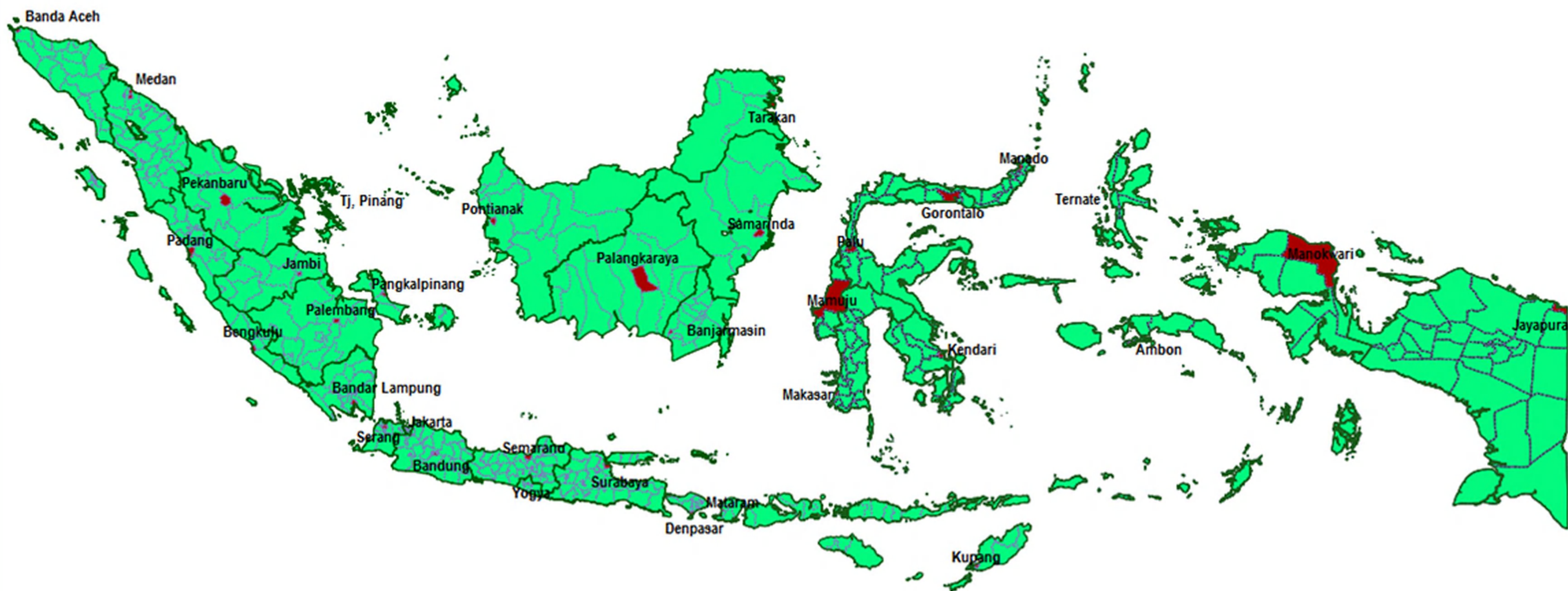


## DAFTAR ISI

	hal.
Kata Pengantar	i
Penyusun	ii
Daftar Isi	iii
Peta Wilayah Kerja	
a. Peta Wilayah Kerja BPMSPH	1
b. Peta Wilayah Barat	2
c. Peta Wilayah Timur	3
Peta Pengujian Monitoring Produk Hewan	
a. Cemaran Mikroba	5
b. Residu Antibiotik	57
c. Formalin	94
d. Boraks	101
e. Nitrits	109
f. Pewarna Sudan Red I, II, III, dan IV	119
g. Aflatoksin	127
h. Pestisida (Gol. Organoklorin)	132
i. Residu Hormon TBA	135
j. Residu Logam Berat	147
k. Identifikasi Spesies (Babi)	160



Peta Ibu Kota Provinsi Wilayah Kerja BPMSPH  
Tahun 2015







# Peta Kab./Kota Wilayah Kerja BPMSPH Wilayah Barat Tahun 2015



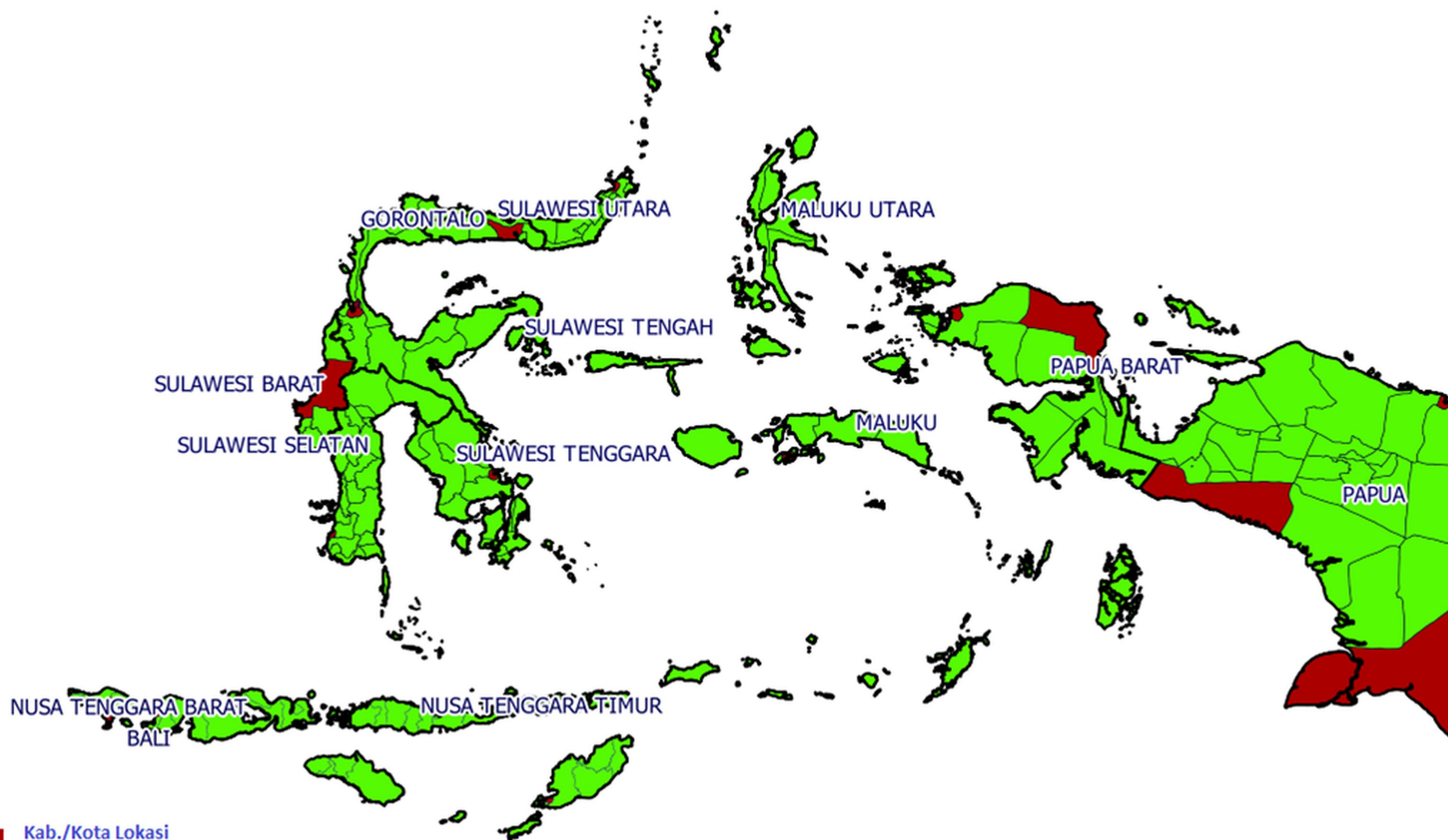
 Kab./Kota Lokasi  
Pengambilan Sampel

Gambaran Wilayah Unit Usaha yang di ambil  
Skala 1:10500000





# Peta Kab./Kota Wilayah Kerja BPMSPH Wilayah Timur Tahun 2015



■ Kab./Kota Lokasi  
Pengambilan Sampel

Gambaran Wilayah Unit Usaha yang di ambil

Skala 1:11000000



**REALISASI PENGAMBILAN SAMPEL  
TAHUN ANGGARAN 2015**

<b>Kegiatan Monitoring dan Surveilans</b>	<b>Target</b>	<b>Realisasi</b>
<b>Sampel</b>	<b>2620</b>	<b>3123 ( 119%)</b>
<b>Sampel Pengujian</b>	<b>6280</b>	<b>11339 ( 181%)</b>
<b>Provinsi dan Wilayah</b>	<b>34 dan 139</b>	<b>32 dan 115 (97 %) dan (83%)</b>



# Peta Pengujian Monitoring Cemarkan Mikroba (TPC, *E.coli*, *F.coliform*, *Salmonella sp.*, *S. aureus*) di Kab./Kota Tahun 2015



Gambaran Wilayah Unit Usaha yang di ambil  
 Skala 1:16600000



**Tabel Hasil Monitoring Cemaran Mikroba Tahun 2015**

No.	Propinsi	Kota/Kab.	Jenis Sampel	Jumlah	TPC		<i>E. coli</i>		<i>F. coliform</i>		<i>S. aureus</i>		<i>Salmonella sp.</i>		
					>BMCM	<BMCM	>BMCM	<BMCM	>BMCM	<BMCM	>BMCM	<BMCM	Jumlah	Positif	Negatif
1	Aceh	Banda Aceh	Daging Ayam	20	18	2	16	4	18	2	2	18	20	13	7
2	Sumatera Utara	Medan	Daging Sapi	10	10	0	10	0	10	0	2	8	10	3	7
3	Sumatera Barat	Bukittinggi	Daging Sapi	20	12	8	17	3	19	1	4	16	20	2	18
4	Riau	Pekan Baru	Daging Sapi	20	10	10	19	1	19	1	0	20	20	9	11
5	Jambi	Jambi	Olahan D. Ayam	1	1	0	0	1	1	0	0	1	1	0	1
6	Jambi	Jambi	Daging Sapi	4	4	0	3	1	4	0	1	3	4	2	2
7	Jambi	Jambi	Olahan D. Sapi	16	10	6	2	14	8	8	3	13	16	2	14
8	Kepulauan Riau	Batam	Daging Sapi	8	0	8	0	8	1	7	1	7	8	0	8
9	Kepulauan Riau	Batam	Hati Sapi	4	0	4	0	4	0	4	0	4	4	0	4
10	Kepulauan Riau	Tanjung Pinang	Daging Sapi	20	6	14	7	13	6	14	1	19	20	0	20
11	Lampung	Lampung Selatan	Daging Ayam	25	23	2	17	8	19	6	0	25	25	10	15
12	Bengkulu	Bengkulu	Daging Sapi	20	16	4	20	0	20	0	9	11	20	11	9
13	Sumatera Selatan	Kab. Banyuasin	Telur Ayam	20	0	20	0	20	0	20	0	20	20	0	20
14	Kep. Bangka Belitung	Belitung	Daging Sapi	20	17	3	20	0	20	0	8	12	20	0	20
15	Kep. Bangka Belitung	Belitung	Daging Ayam	20	14	6	17	3	18	2	10	10	20	1	19
16	Kep. Bangka Belitung	Pangkal Pinang	Daging Sapi	20	15	5	18	2	19	1	1	19	20	6	14
17	Kep. Bangka Belitung	Pangkal Pinang	Daging Ayam	20	15	5	19	1	18	2	0	20	20	4	16
18	Banten	Tangerang Selatan	Daging Ayam	30	19	11	0	30	17	13	27	3	30	3	27
19	Banten	Serang	Daging Sapi	30	20	10	0	30	18	12	23	7	30	5	25
20	Banten	Tangerang	Telur Ayam	0	0	0	0	0	0	0	0	0	40	0	40
21	Jawa Barat	Cianjur	Susu segar (Sapi)	30	18	12	30	0	0	30	1	29	30	0	30
22	Jawa Barat	Cianjur	Telur Ayam	0	0	0	0	0	0	0	0	0	20	0	20
23	Jawa Barat	Sukabumi	Telur Ayam	0	0	0	0	0	0	0	0	0	20	0	20
24	Jawa Barat	Majalengka	Telur Ayam	0	0	0	0	0	0	0	0	0	20	0	20
25	Jawa Barat	Kuningan	Telur Ayam	0	0	0	0	0	0	0	0	0	20	0	20
26	Jawa Barat	Bogor	Telur Ayam	0	0	0	0	0	0	0	0	0	40	0	40
27	Jawa Barat	Bogor	Olahan D. Sapi	30	18	12	30	0	10	20	15	15	30	0	30
28	Jawa Tengah	Batang	Daging Ayam	30	16	14	0	30	7	23	23	7	30	0	30
29	Jawa Tengah	Semarang	Madu	8	0	8	0	8	0	8	0	8	8	0	8
30	Jawa Tengah	Boyolali	Susu segar (Sapi)	25	17	8	3	22	22	3	23	2	25	1	24
31	Jawa Tengah	Salatiga	Susu Bubuk	25	0	25	0	25	0	25	0	25	25	0	25
32	Jawa Tengah	Semarang	Daging Ayam	2	0	2	1	1	0	2	0	2	2	0	2
33	Jawa Tengah	Semarang	Olahan D. Ayam	18	3	15	4	14	5	13	1	17	18	1	17

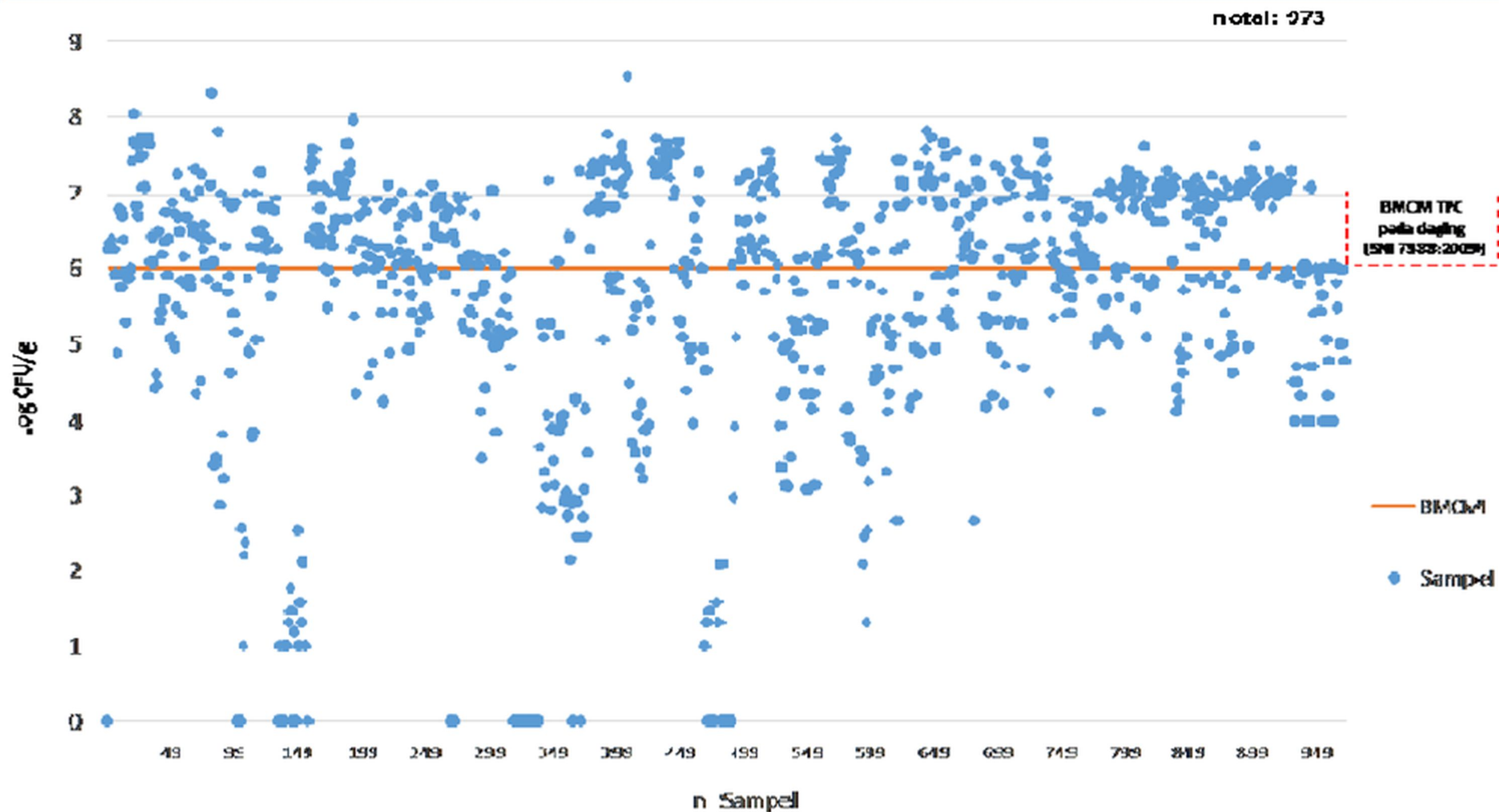


**Tabel Hasil Monitoring Cemaran Mikroba Tahun 2015**

No.	Propinsi	Kota/Kab.	Jenis Sampel	Jumlah	TPC		<i>E. coli</i>		<i>F. coliform</i>		<i>S. aureus</i>		<i>Salmonella sp.</i>		
					>BMCM	<BMCM	>BMCM	<BMCM	>BMCM	<BMCM	>BMCM	<BMCM	Jumlah	Positif	Negatif
34	D.I. Yogyakarta	Sleman	Susu segar (Sapi)	30	19	11	30	0	0	30	24	6	30	0	30
35	D.I. Yogyakarta	Yogyakarta	Daging Sapi	22	21	1	0	22	9	13	21	1	22	1	21
36	D.I. Yogyakarta	Yogyakarta	Daging Kambing	3	2	1	0	3	0	3	3	0	3	0	3
37	Jawa Timur	Surabaya	Daging Ayam	20	14	6	19	1	20	0	6	14	20	9	11
38	Jawa Timur	Blitar	Telur Ayam	0	0	0	0	0	0	0	0	0	20	0	20
39	Jawa Timur	Malang	Telur Ayam	0	0	0	0	0	0	0	0	0	20	0	20
40	Bali	Denpasar	Daging Ayam	20	16	4	15	5	18	2	1	19	20	6	14
41	Nusa Tenggara Barat	Mataram	Daging Ayam	20	8	12	13	7	6	14	0	20	20	8	12
42	Nusa Tenggara Timur	Kupang	Daging Ayam	20	14	6	17	3	19	1	4	16	20	9	11
43	Kalimantan Barat	Pontianak	Telur Ayam	20	0	20	0	20	0	20	0	20	20	0	20
44	Kalimantan Selatan	Tanah Laut	Telur Itik	0	0	0	0	0	0	0	0	0	20	0	20
45	Kalimantan Tengah	Palangkaraya	Daging Ayam	20	10	10	20	0	20	0	8	12	20	3	17
46	Kalimantan Timur	Balikpapan	Daging Ayam	17	14	3	17	0	17	0	10	7	17	11	6
47	Kalimantan Timur	Balikpapan	Hati Sapi	3	0	3	0	3	0	3	0	3	3	0	3
48	Kalimantan Timur	Samarinda	Daging Ayam	20	10	10	15	5	12	8	4	16	20	12	8
49	Kalimantan Utara	Tarakan	Daging Ayam	20	19	1	18	2	18	2	5	15	20	6	14
50	Gorontalo	Gorontalo	Daging Ayam	20	4	16	14	6	15	5	11	9	20	8	12
51	Sulawesi Barat	Mamuju	Daging Ayam	20	16	4	20	0	20	0	15	5	20	15	5
52	Sulawesi Tengah	Palu	Daging Ayam	20	9	11	16	4	19	1	8	12	20	9	11
53	Sulawesi Tenggara	Kendari	Daging Ayam	20	17	3	20	0	17	3	9	11	20	6	14
54	Sulawesi Selatan	Makasar	Daging Sapi	20	14	6	17	3	20	0	7	13	20	1	19
55	Maluku	Ambon	Daging Ayam	20	8	12	10	10	6	14	0	20	20	8	12
56	Maluku Utara	Ternate	Daging Ayam	20	5	15	7	13	8	12	0	20	20	3	17
57	Papua Barat	Manokwari	Daging Ayam	20	2	18	1	19	5	15	0	20	20	0	20
58	Papua Barat	Sorong	Daging Ayam	19	8	11	10	9	13	6	2	17	19	2	17
59	Papua Barat	Sorong	Hati Ayam	1	1	0	0	1	0	1	0	1	1	0	1
60	Papua	Jayapura	Daging Sapi	20	1	19	3	17	9	11	0	20	20	2	18
61	Papua	Merauke	Daging Ayam	20	4	16	9	11	4	16	1	19	20	0	20
62	Papua	Mimika	Daging Ayam	22	14	8	0	22	5	17	14	8	22	0	22
<b>Total</b>				<b>973</b>	<b>532</b>	<b>441</b>	<b>544</b>	<b>429</b>	<b>559</b>	<b>414</b>	<b>308</b>	<b>665</b>	<b>1193</b>	<b>192</b>	<b>1001</b>

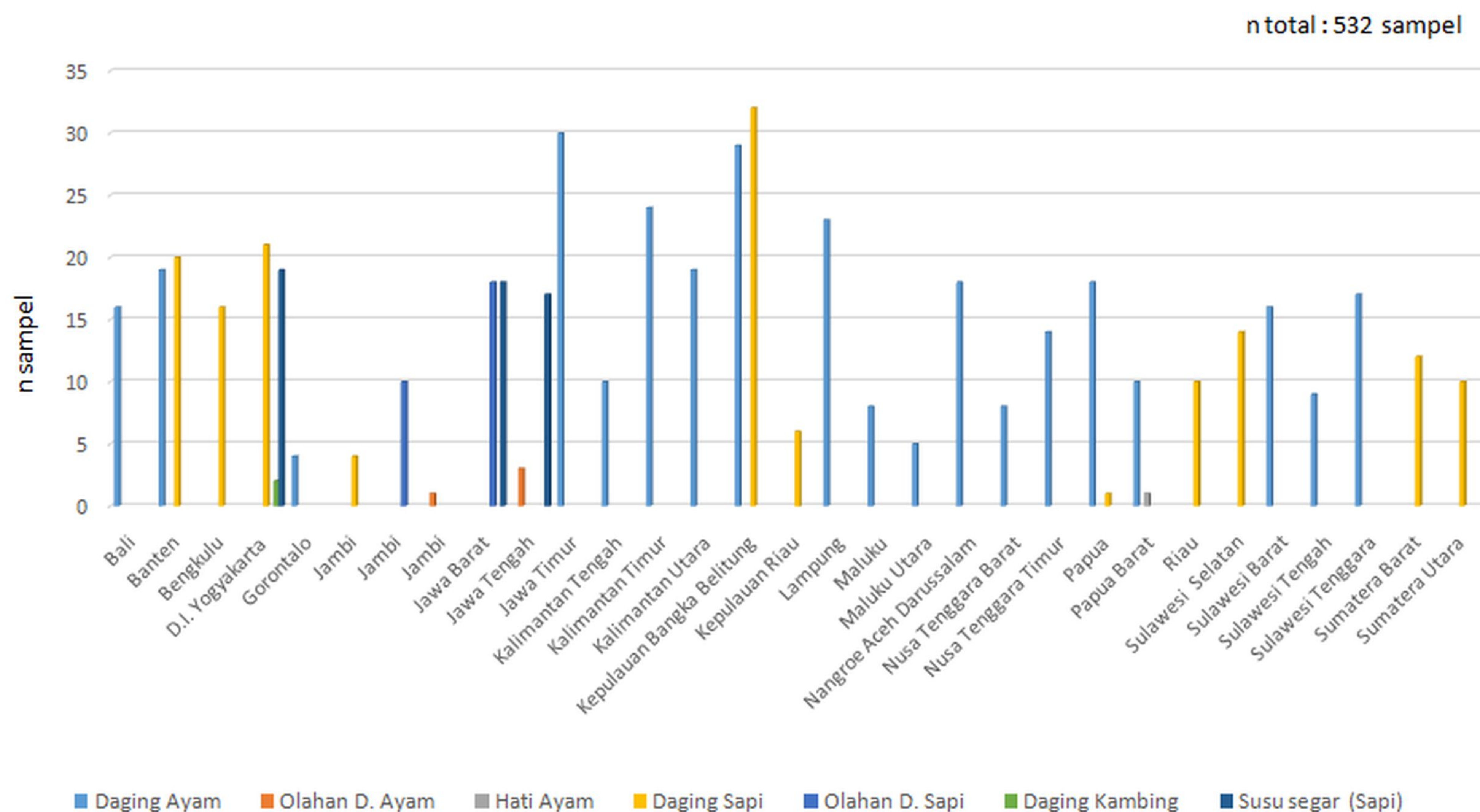


## Sebaran nilai TPC (log cfu/g) sampel monitoring 2015





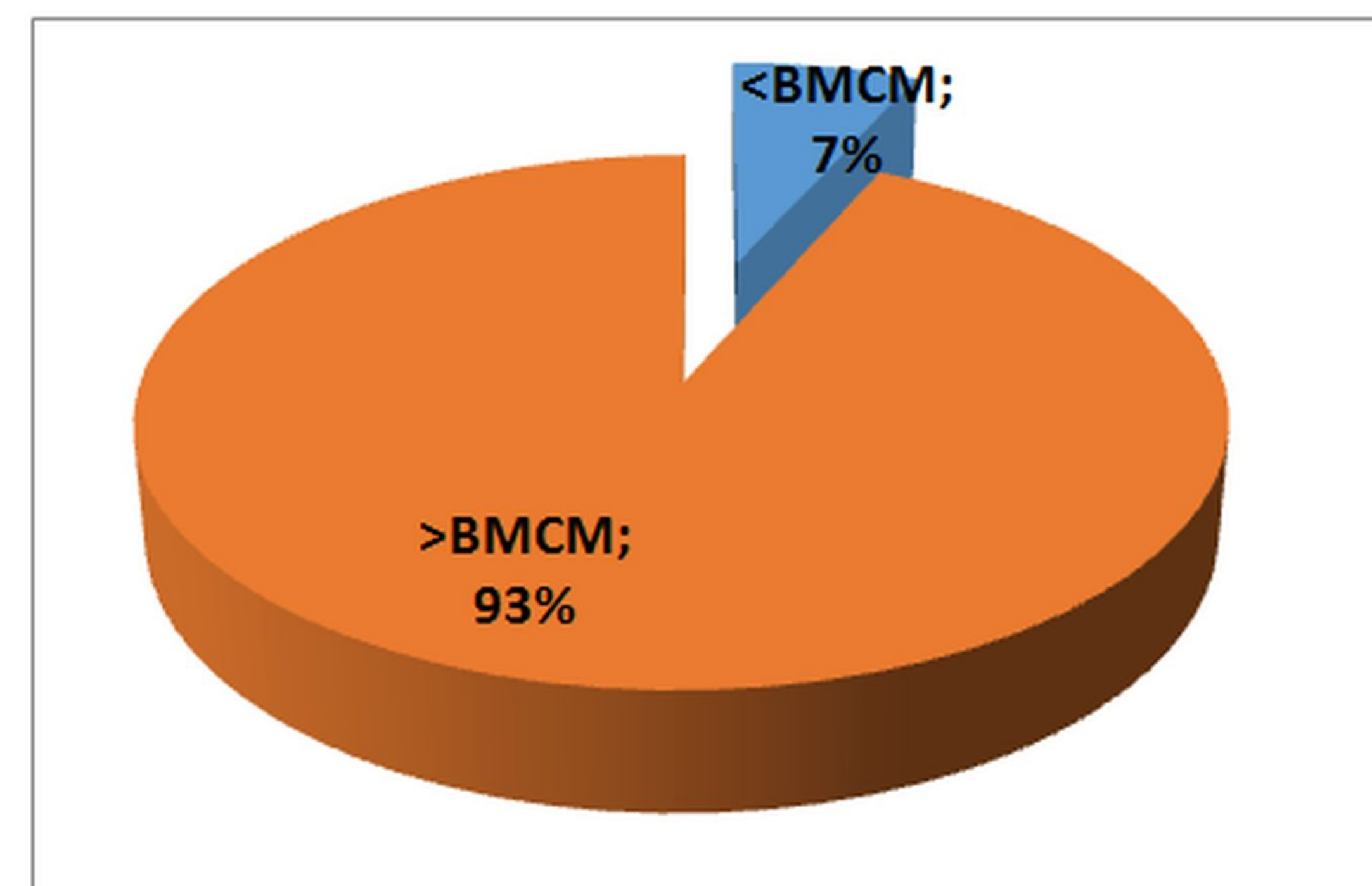
## Sebaran wilayah dan jenis sampel (TPC) hasil ALT >BMCM tahun 2015







Peta Hasil Uji Monitoring BPMSPH  
Wilayah Kerja Balai Veteriner Medan  
Pengujian *Total Plate Count (TPC)*  
Produk Hewan



No.	Propinsi	Kota/Kab.	Jenis Sampel	TPC	
				>BMCM	<BMCM
1	Aceh	Banda Aceh	Daging Ayam	18	2
2	Sumatera Utara	Medan	Daging Sapi	10	0

Banda Aceh

Medan

ACEH

SUMATERA UTARA

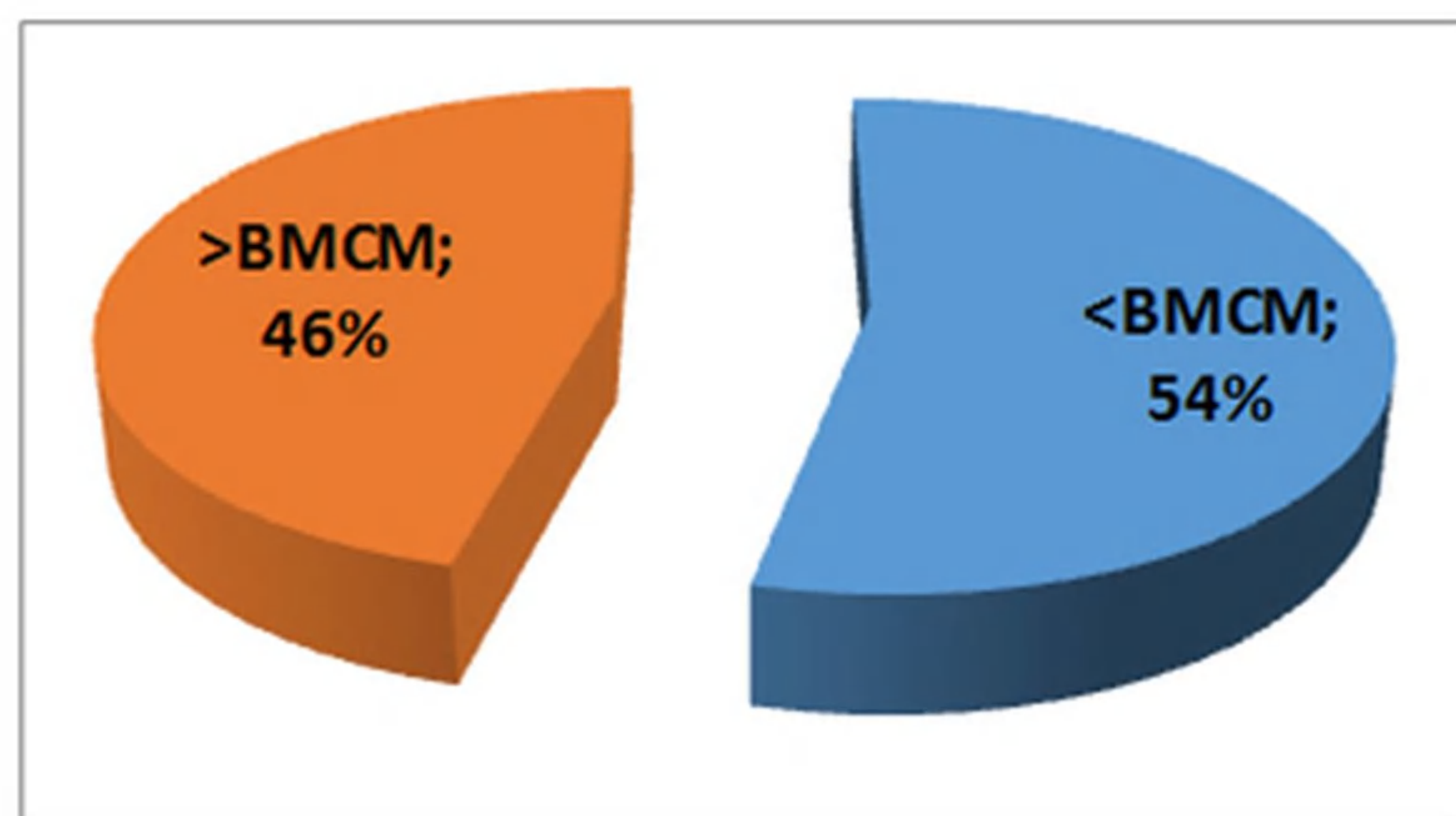


Kab./Kota Lokasi  
Pengambilan Sampel

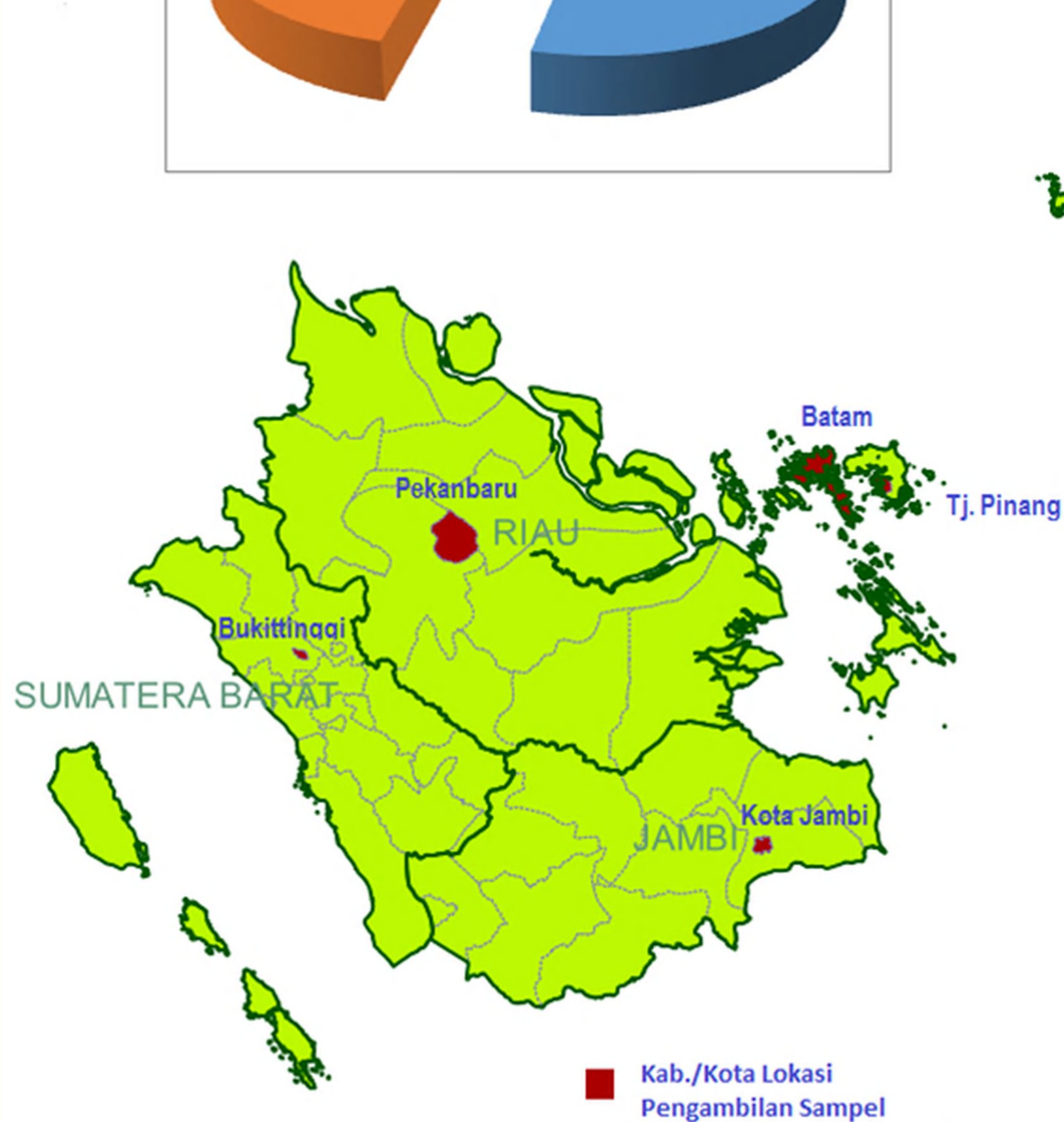
Gambaran Wilayah Unit Usaha yang di ambil


Skala 1:4600000





## Peta Hasil Uji Monitoring BPMSPH Wilayah Kerja Balai Veteriner Bukittinggi Pengujian *Total Plate Count* (TPC) Produk Hewan



 Kab./Kota Lokasi  
Pengambilan Sampel

Gambaran Wilayah Unit Usaha yang di ambil

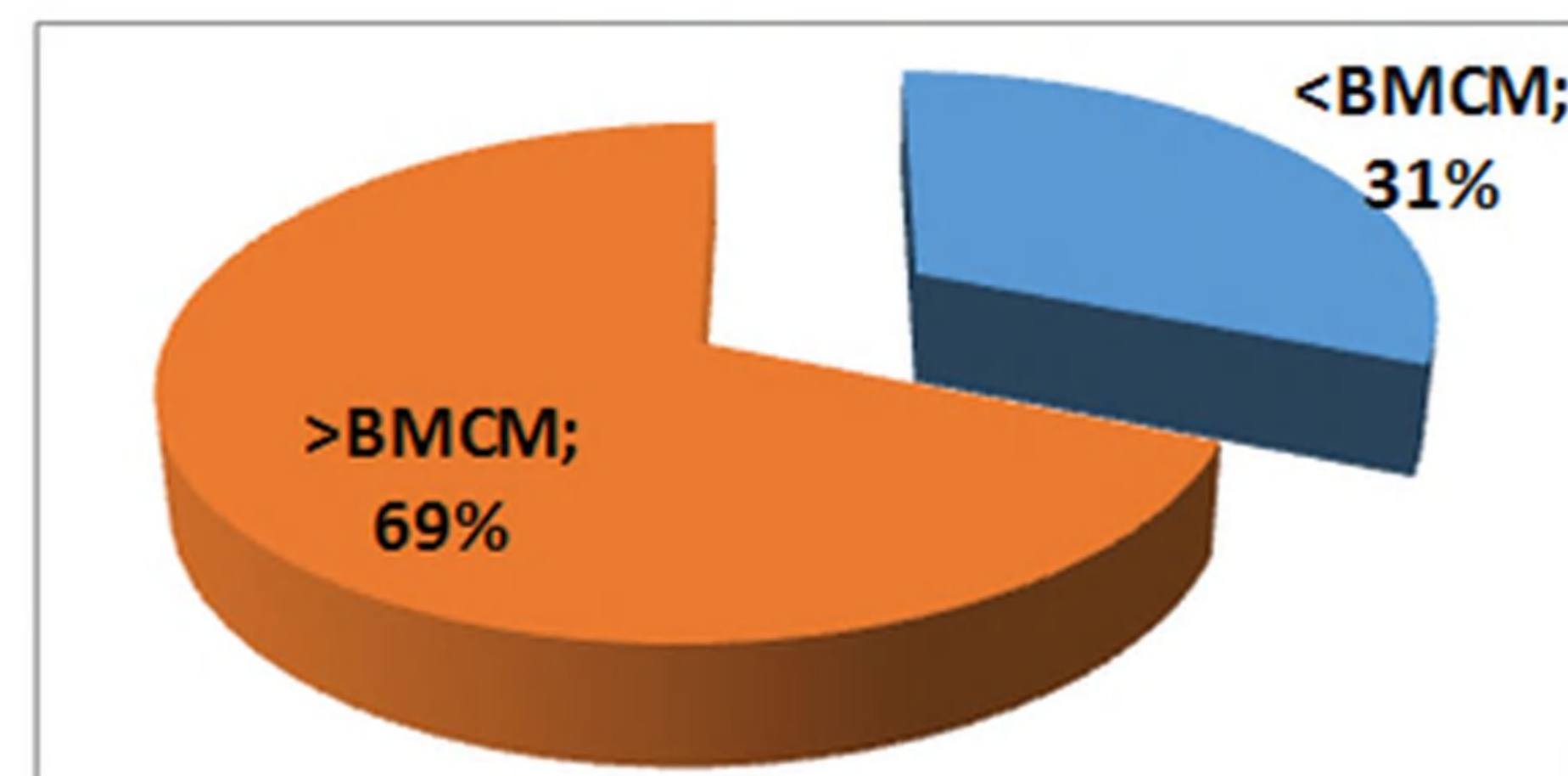
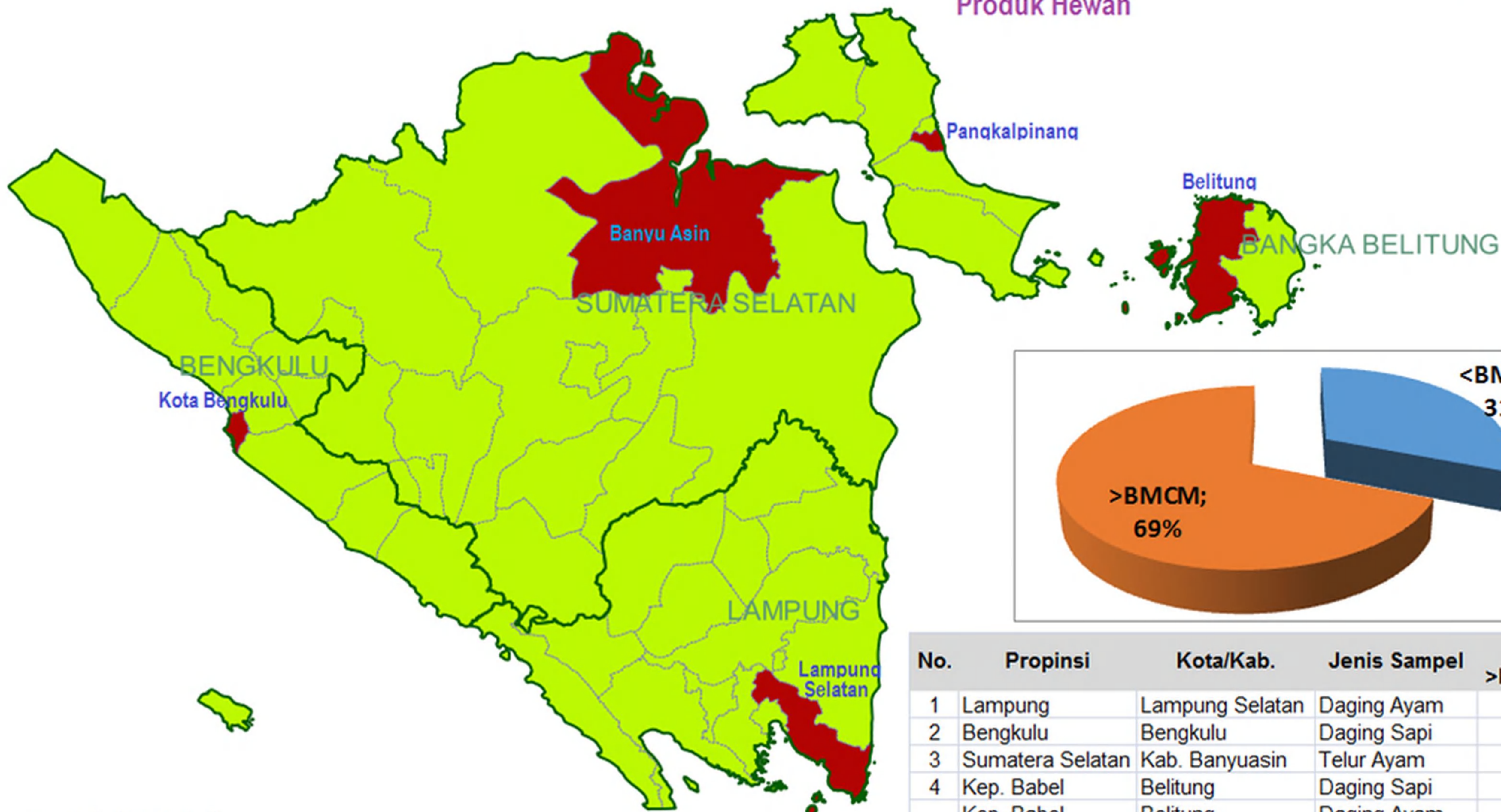
Skala 1:5520000

No.	Propinsi	Kota/Kab.	Jenis Sampel	TPC	
				>BMCM	<BMCM
1	Sumatera Barat	Bukittinggi	Daging Sapi	12	8
2	Riau	Pekan Baru	Daging Sapi	10	10
3	Jambi	Jambi	Olahan D. Ayam	1	0
	Jambi	Jambi	Daging Sapi	4	0
	Jambi	Jambi	Olahan D. Sapi	10	6
4	Kepulauan Riau	Batam	Daging Sapi	0	8
	Kepulauan Riau	Batam	Hati Sapi	0	4
	Kepulauan Riau	Tanjung Pinang	Daging Sapi	6	14





Peta Hasil Uji Monitoring BPMSPH  
Wilayah Kerja Balai Veteriner Bandar Lampung  
Pengujian *Total Plate Count* (TPC)  
Produk Hewan



No.	Propinsi	Kota/Kab.	Jenis Sampel	TPC	
				>BMCM	<BMCM
1	Lampung	Lampung Selatan	Daging Ayam	23	2
2	Bengkulu	Bengkulu	Daging Sapi	16	4
3	Sumatera Selatan	Kab. Banyuasin	Telur Ayam	0	20
4	Kep. Babel	Belituna	Daging Sapi	17	3
	Kep. Babel	Belituna	Daging Ayam	14	6
	Kep. Babel	Pangkal Pinang	Daging Sapi	15	5
	Kep. Babel	Pangkal Pinang	Daging Ayam	15	5

Kab./Kota Lokasi  
Pengambilan Sampel

Gambaran Wilayah Unit Usaha yang di ambil

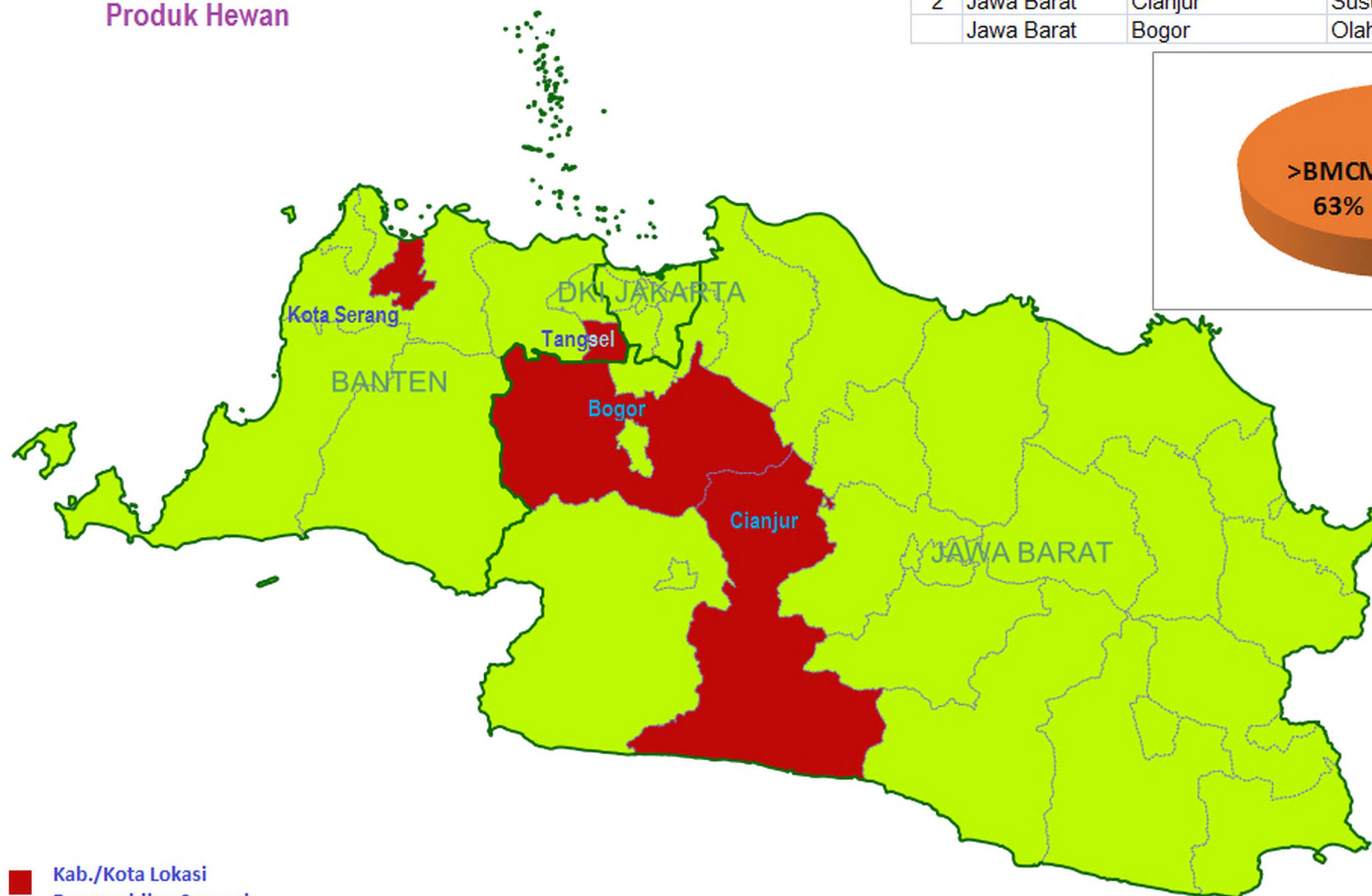
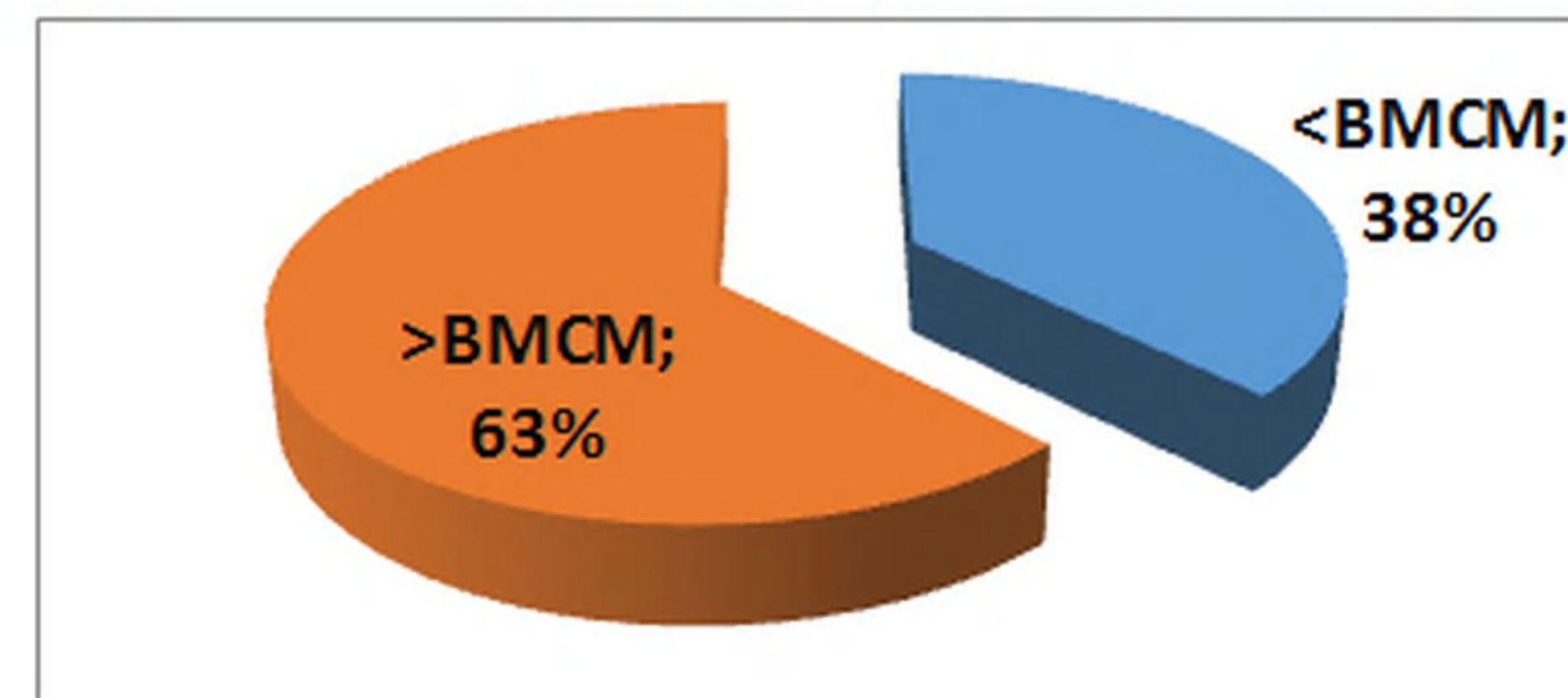
Skala 1:3200000





Peta Hasil Uji Monitoring BPMSPH  
Wilayah Kerja Balai Veteriner Subang  
**Pengujian Total Plate Count (TPC)**  
Produk Hewan

No.	Propinsi	Kota/Kab.	Jenis Sampel	TPC	
				>BMCM	<BMCM
1	Banten	Tangerang Selatan	Daging Ayam	19	11
	Banten	Serang	Daging Sapi	20	10
2	Jawa Barat	Cianjur	Susu segar (Sapi)	18	12
	Jawa Barat	Bogor	Olahan D. Sapi	18	12



 Kab./Kota Lokasi  
Pengambilan Sampel

Gambaran Wilayah Unit Usaha yang di ambil

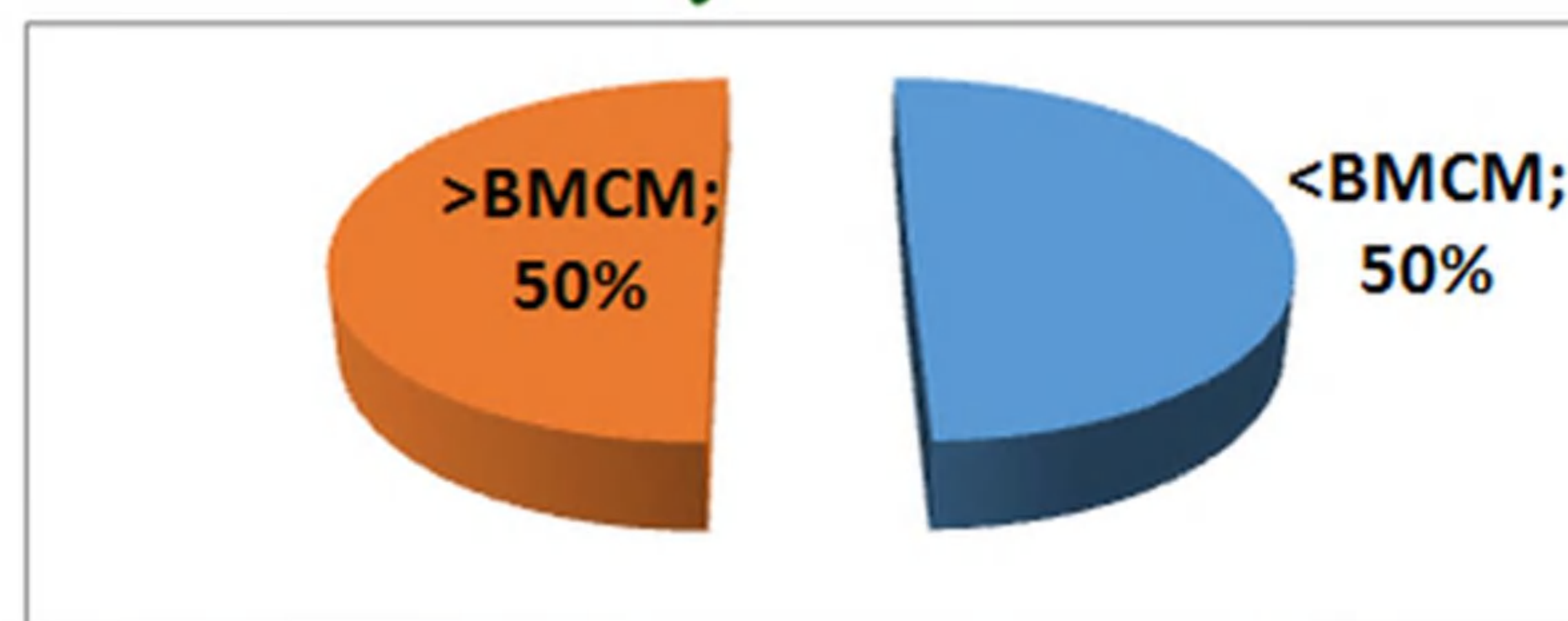
Skala 1:1600000





Peta Hasil Uji Monitoring BPMSPH  
Wilayah Kerja Balai Besar Veteriner Wates  
Pengujian *Total Plate Count (TPC)*  
Produk Hewan

No.	Propinsi	Kota/Kab.	Jenis Sampel	TPC	
				>BMCM	<BMCM
1	Jawa Tengah	Semarang	Madu	0	8
	Jawa Tengah	Batang	Daging Ayam	16	14
	Jawa Tengah	Boyolali	Susu segar (Sapi)	17	8
	Jawa Tengah	Salatiga	Susu Bubuk	0	25
	Jawa Tengah	Semarang	Daging Ayam	0	2
	Jawa Tengah	Semarang	Olahan D. Ayam	3	15
2	D.I. Yogyakarta	Sleman	Susu segar (Sapi)	19	11
	D.I. Yogyakarta	Yogyakarta	Daging Sapi	21	1
	D.I. Yogyakarta	Yogyakarta	Daging Kambing	2	1
3	Jawa Timur	Surabaya	Daging Ayam	14	6



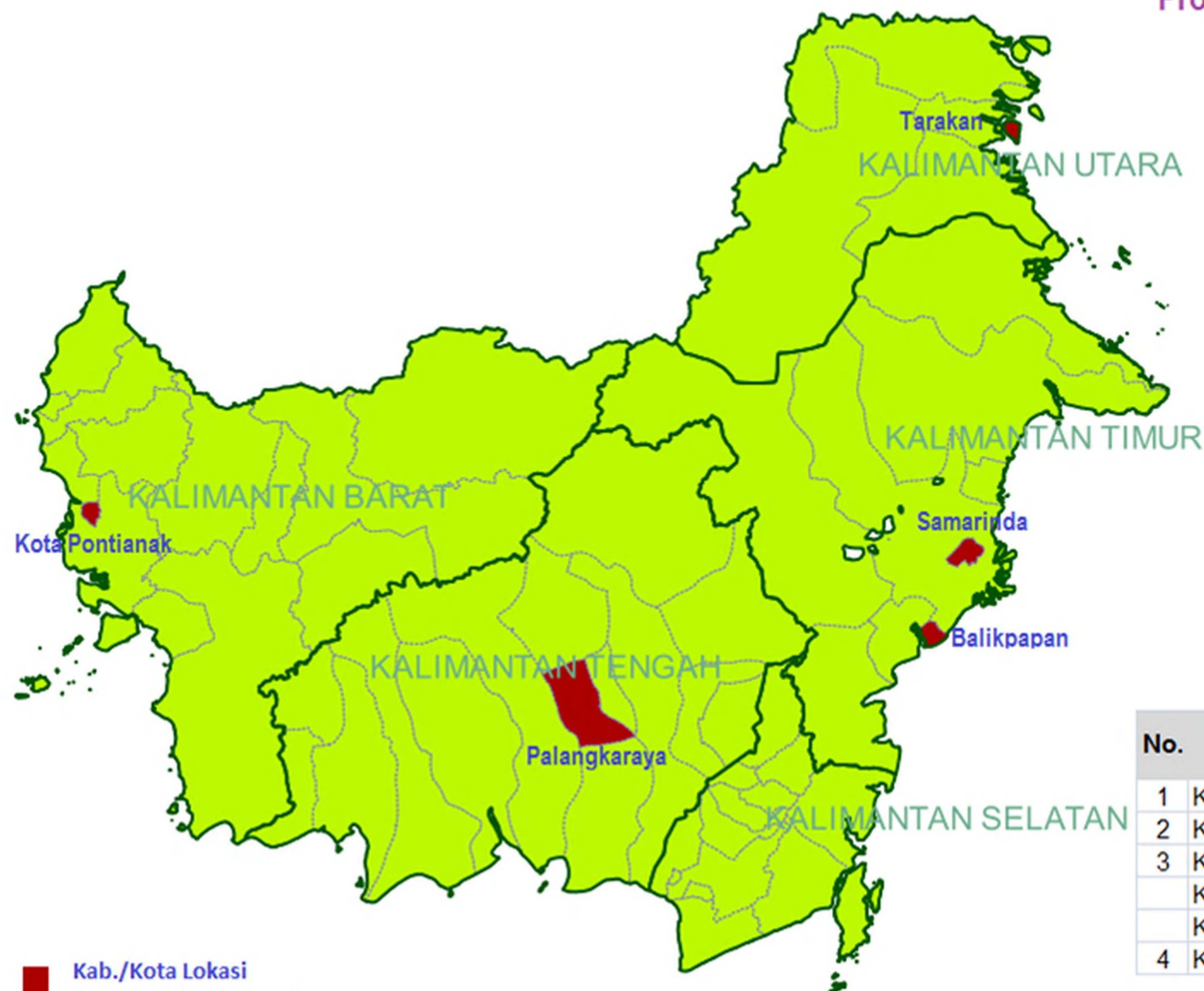
Gambaran Wilayah Unit Usaha yang di ambil

Skala 1:2600000





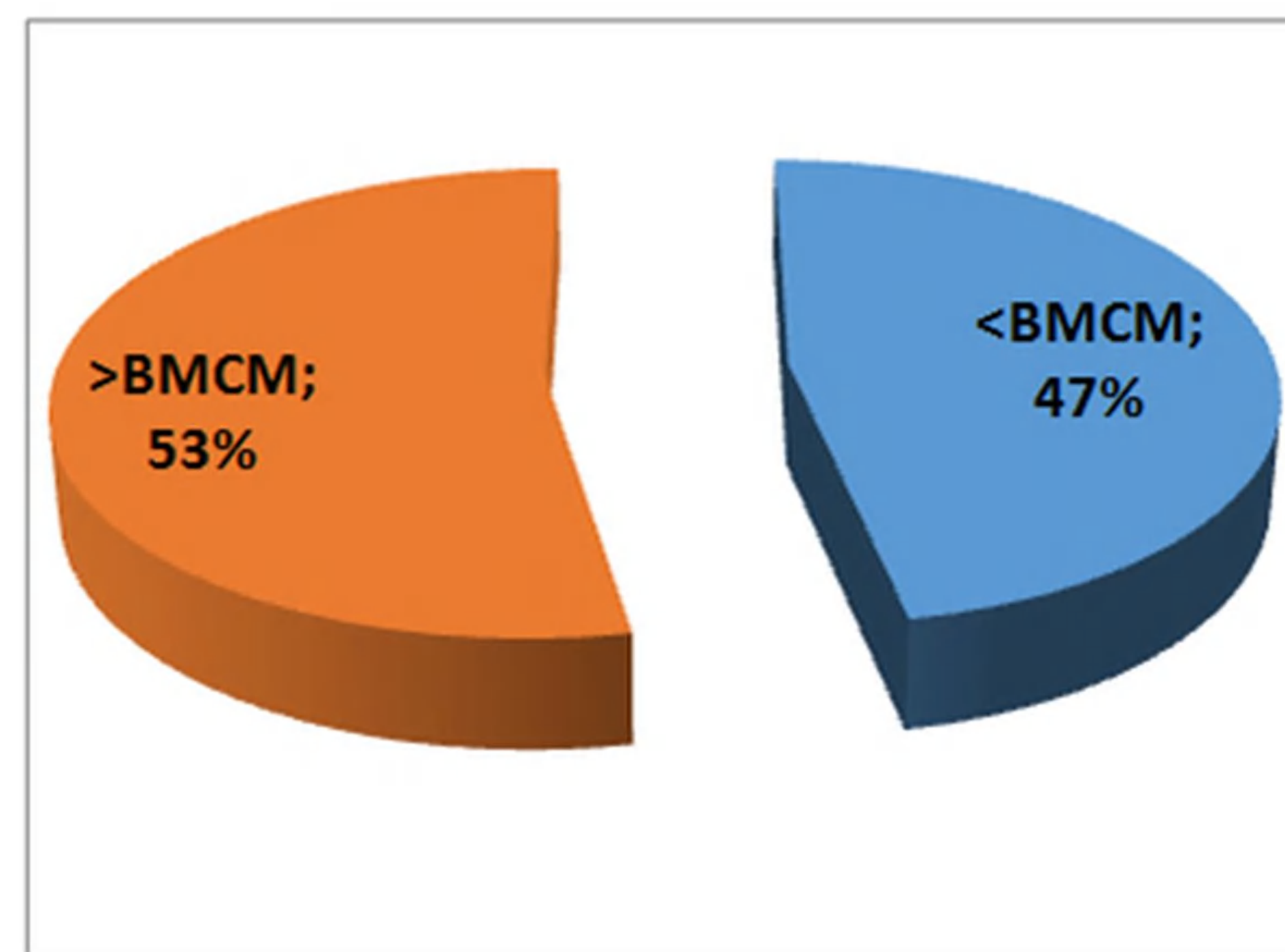
Peta Hasil Uji Monitoring BPMSPH  
Wilayah Kerja Balai Veteriner Banjar Baru  
Pengujian *Total Plate Count* (TPC)  
Produk Hewan



 Kab./Kota Lokasi  
Pengambilan Sampel

Gambaran Wilayah Unit Usaha yang di ambil

Skala 1:6400000



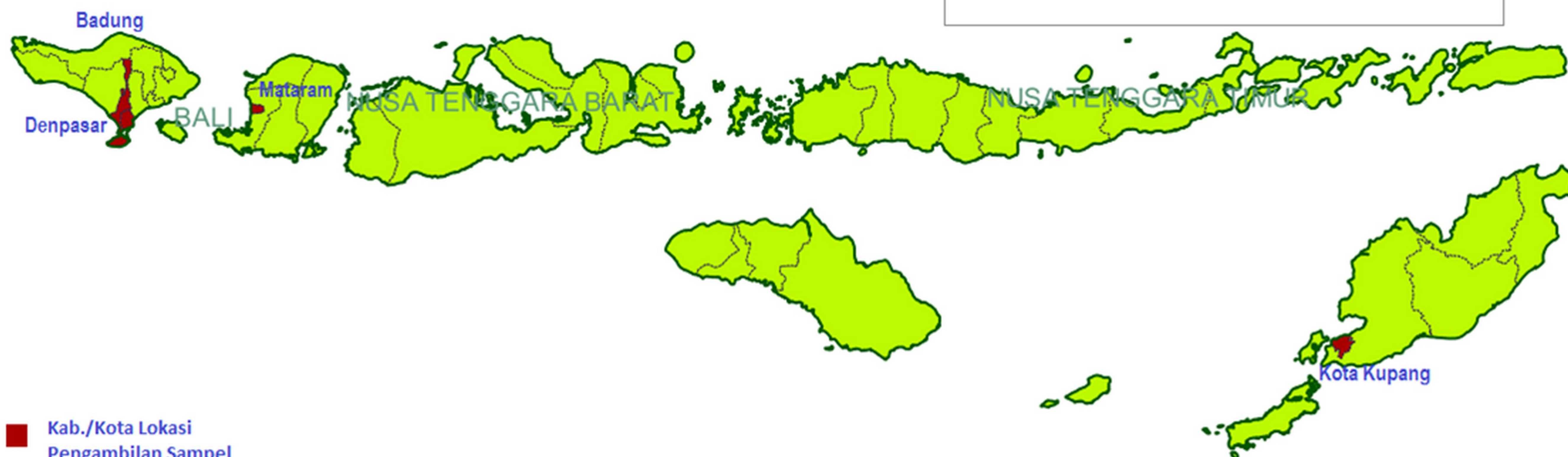
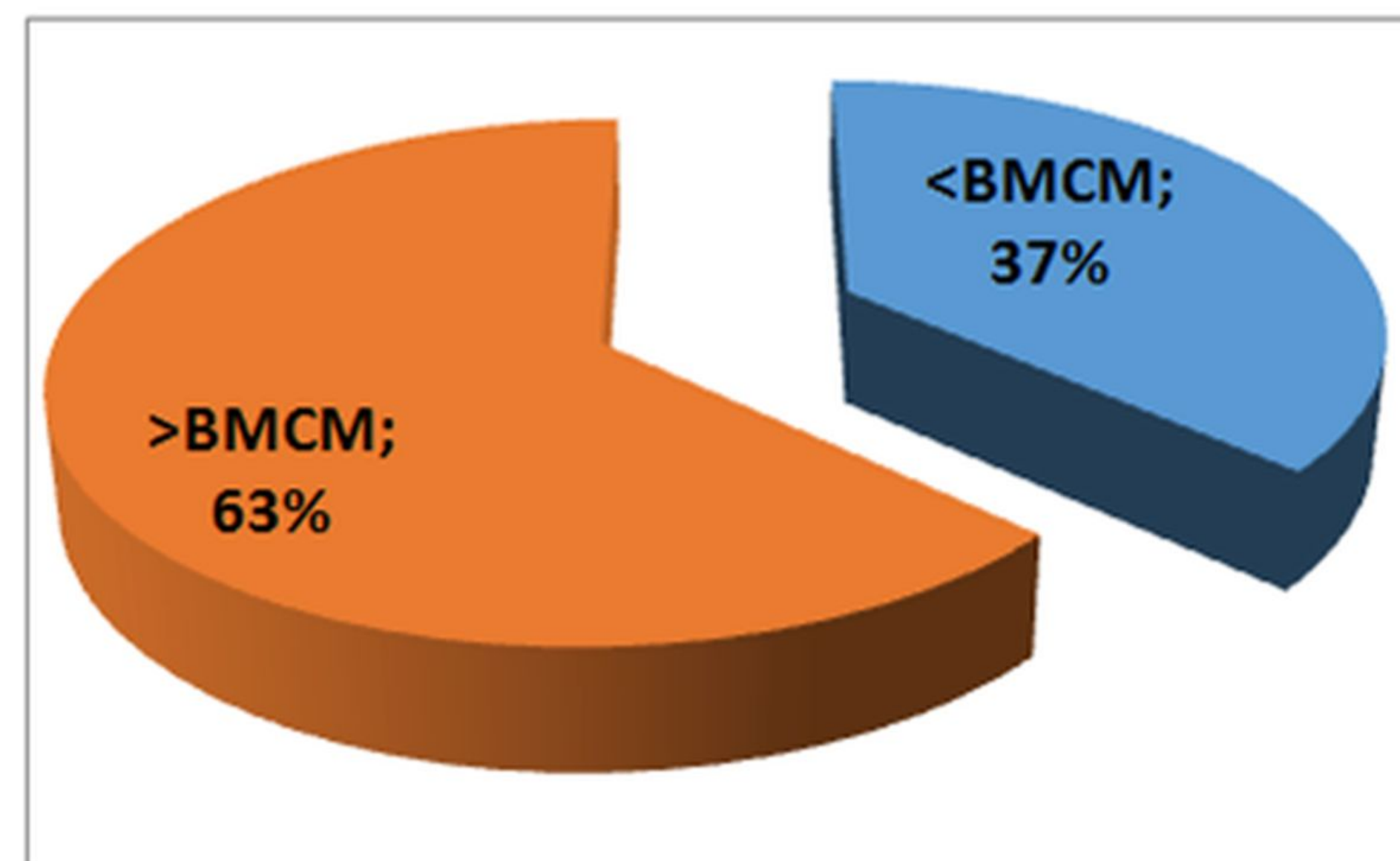
No.	Propinsi	Kota/Kab.	Jenis Sampel	TPC	
				>BMCM	<BMCM
1	Kalimantan Barat	Pontianak	Telur Ayam	0	20
2	Kalimantan Tengah	Palangkaraya	Daging Ayam	10	10
3	Kalimantan Timur	Balikpapan	Daging Ayam	14	3
	Kalimantan Timur	Balikpapan	Hati Sapi	0	3
	Kalimantan Timur	Samarinda	Daging Ayam	10	10
4	Kalimantan Utara	Tarakan	Daging Ayam	19	1





Peta Hasil Uji Monitoring BPMSPH  
Wilayah Kerja Balai Besar Veteriner Denpasar  
Pengujian *Total Plate Count* (TPC)  
Produk Hewan

No.	Propinsi	Kota/Kab.	Jenis Sampel	TPC	
				>BMCM	<BMCM
1	Bali	Denpasar	Daging Ayam	16	4
2	Nusa Tenggara Barat	Mataram	Daging Ayam	8	12
3	Nusa Tenggara Timur	Kupang	Daging Ayam	14	6



Kab./Kota Lokasi  
Pengambilan Sampel

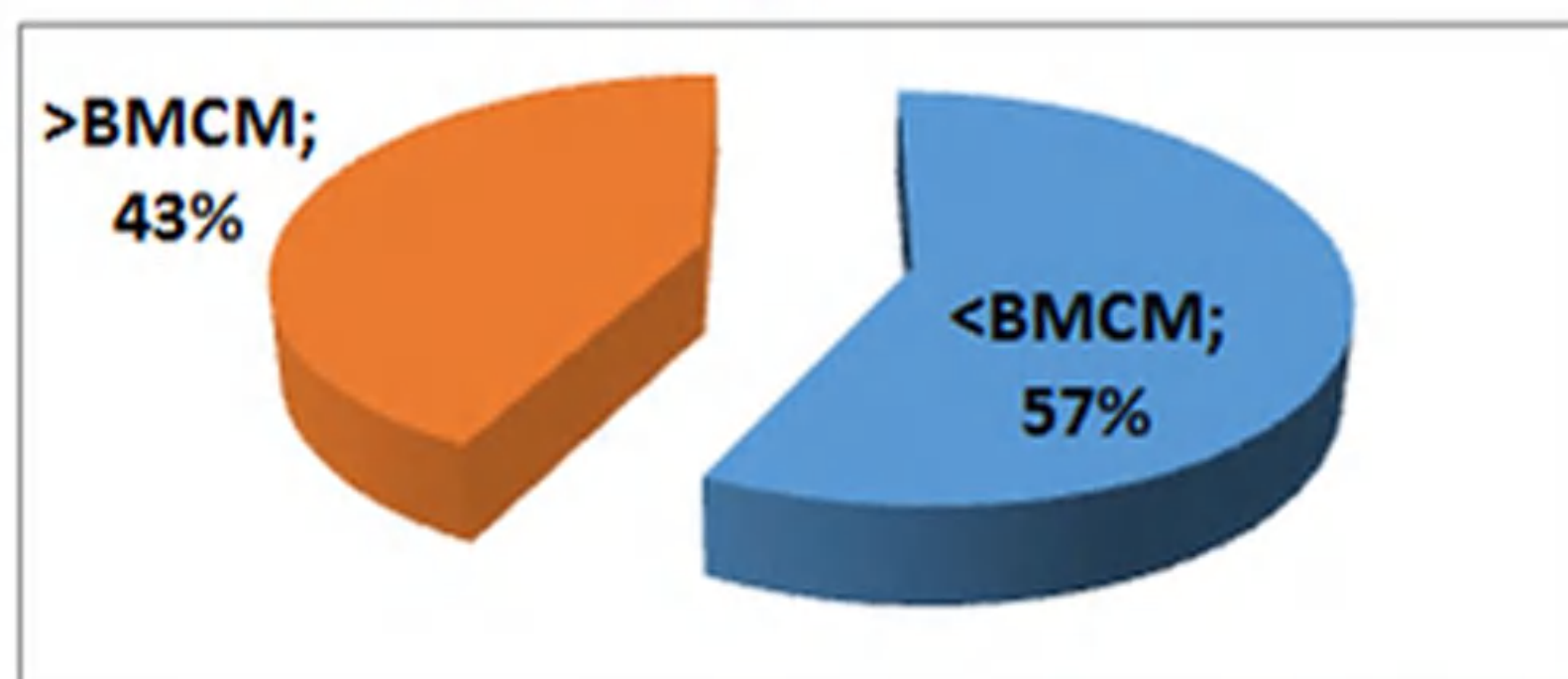
Gambaran Wilayah Unit Usaha yang di ambil

Skala 1:3700000

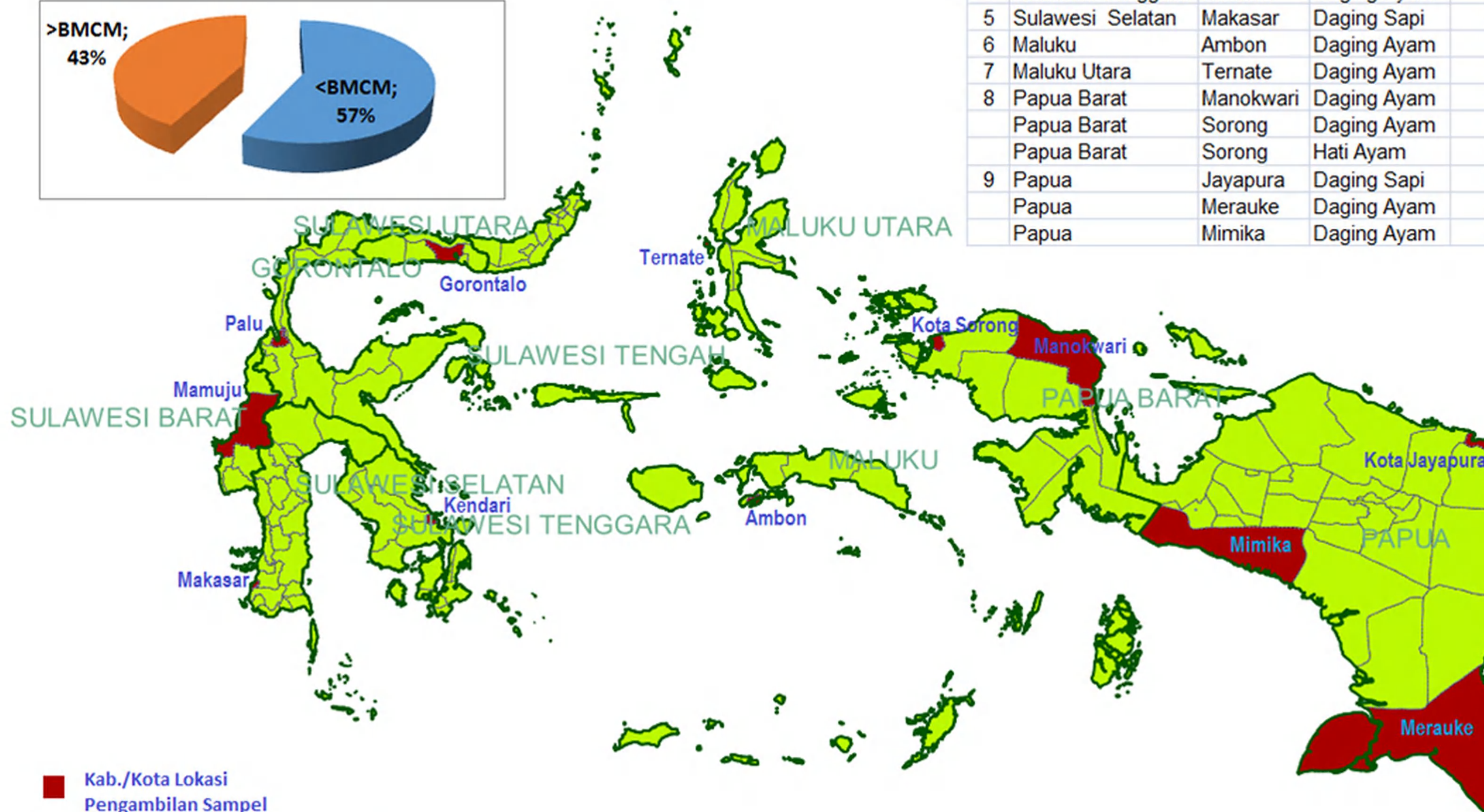




Peta Hasil Uji Monitoring BPMSPH  
Wilayah Kerja Balai Besar Veteriner Maros  
Pengujian *Total Plate Count* (TPC)  
Produk Hewan



No.	Propinsi	Kota/Kab.	Jenis Sampel	TPC	
				>BMCM	<BMCM
1	Gorontalo	Gorontalo	Daging Ayam	4	16
2	Sulawesi Barat	Mamuju	Daging Ayam	16	4
3	Sulawesi Tengah	Palu	Daging Ayam	9	11
4	Sulawesi Tenggara	Kendari	Daging Ayam	17	3
5	Sulawesi Selatan	Makasar	Daging Sapi	14	6
6	Maluku	Ambon	Daging Ayam	8	12
7	Maluku Utara	Ternate	Daging Ayam	5	15
8	Papua Barat	Manokwari	Daging Ayam	2	18
	Papua Barat	Sorong	Daging Ayam	8	11
	Papua Barat	Sorong	Hati Ayam	1	0
9	Papua	Jayapura	Daging Sapi	1	19
	Papua	Merauke	Daging Ayam	4	16
	Papua	Mimika	Daging Ayam	14	8



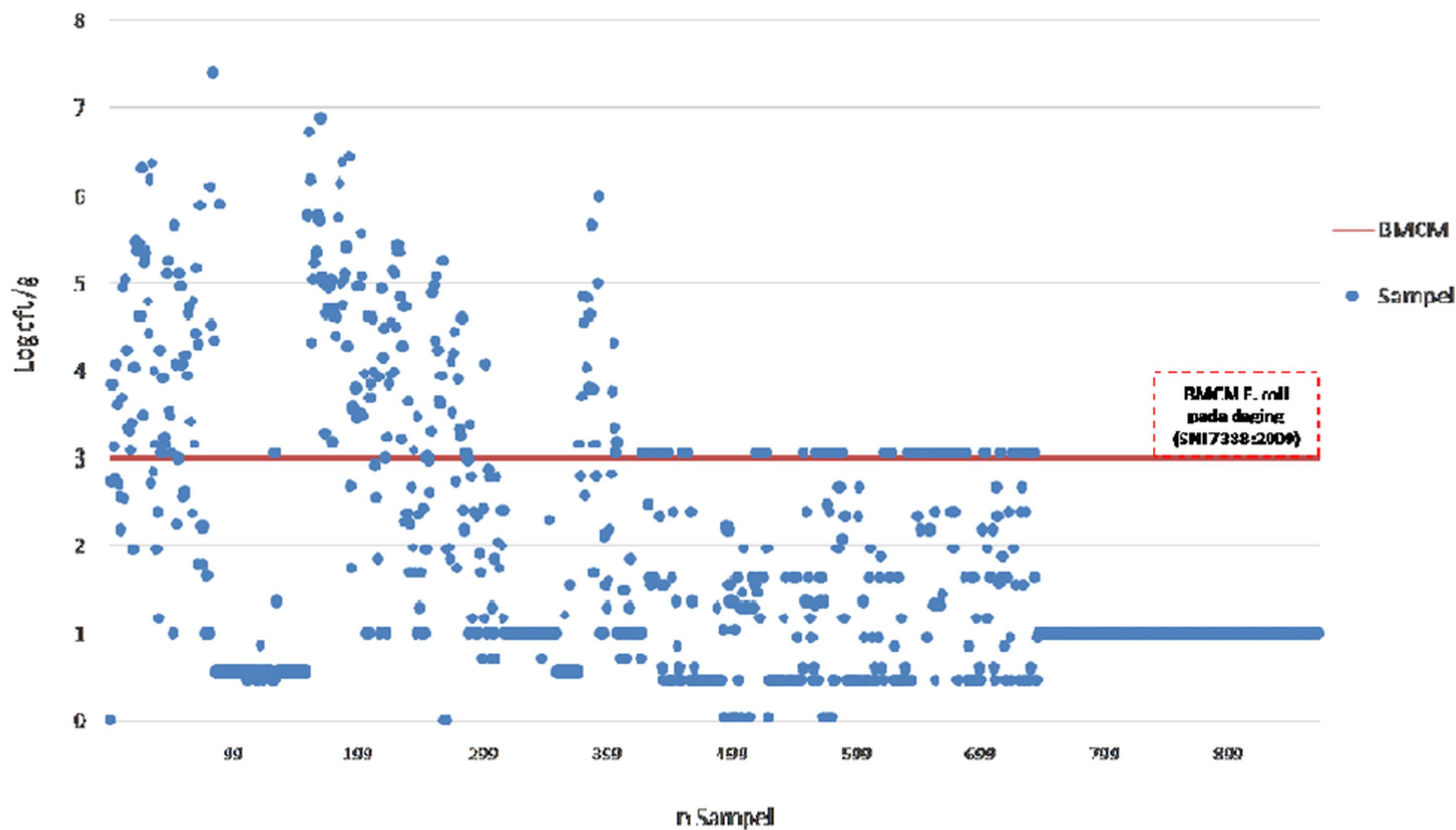
 Kab./Kota Lokasi  
Pengambilan Sampel

Gambaran Wilayah Unit Usaha yang di ambil

Skala 1:10000000

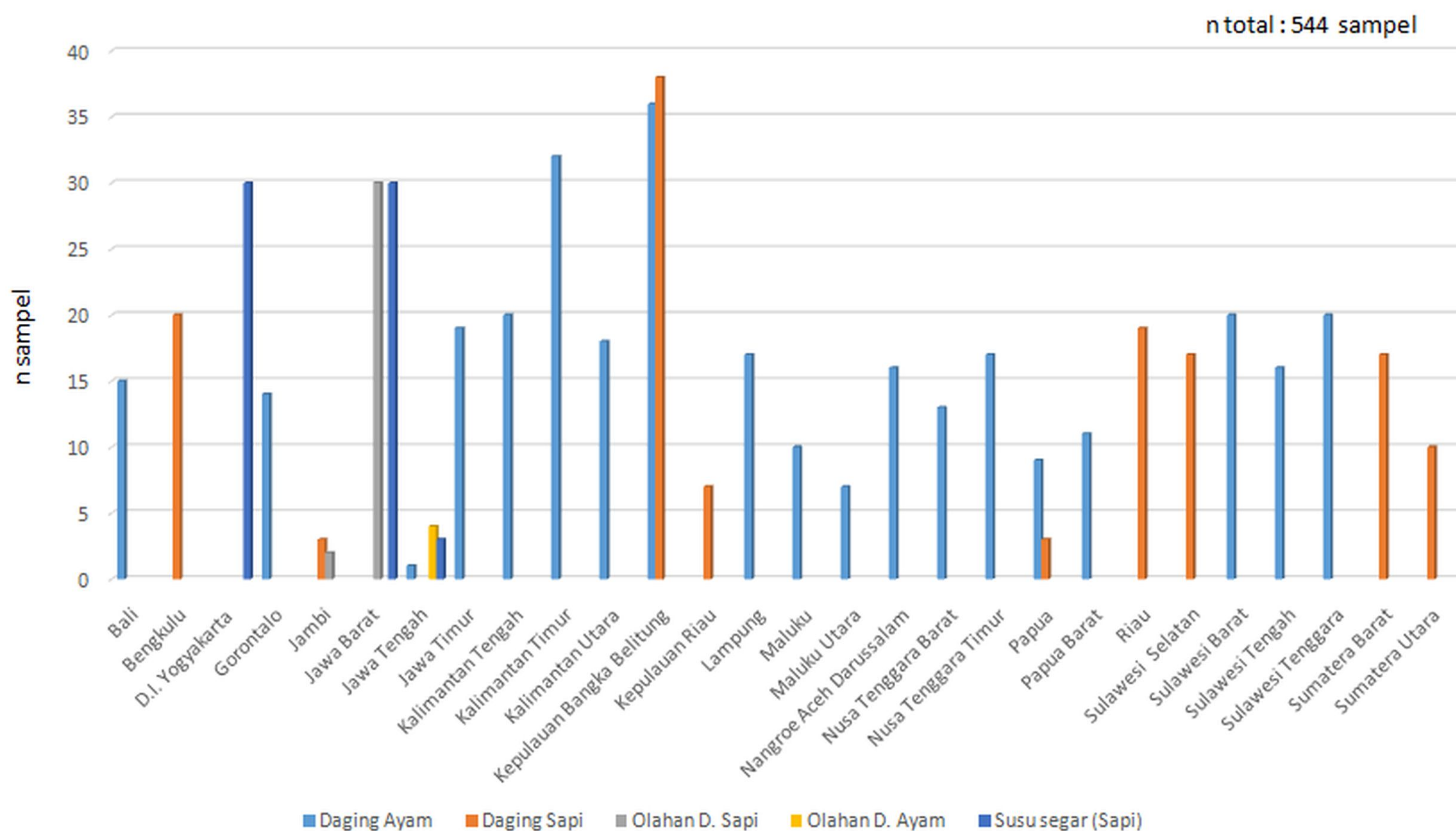


## Sebaran konsentrasi cemaran E. coli > BMCM tahun 2015





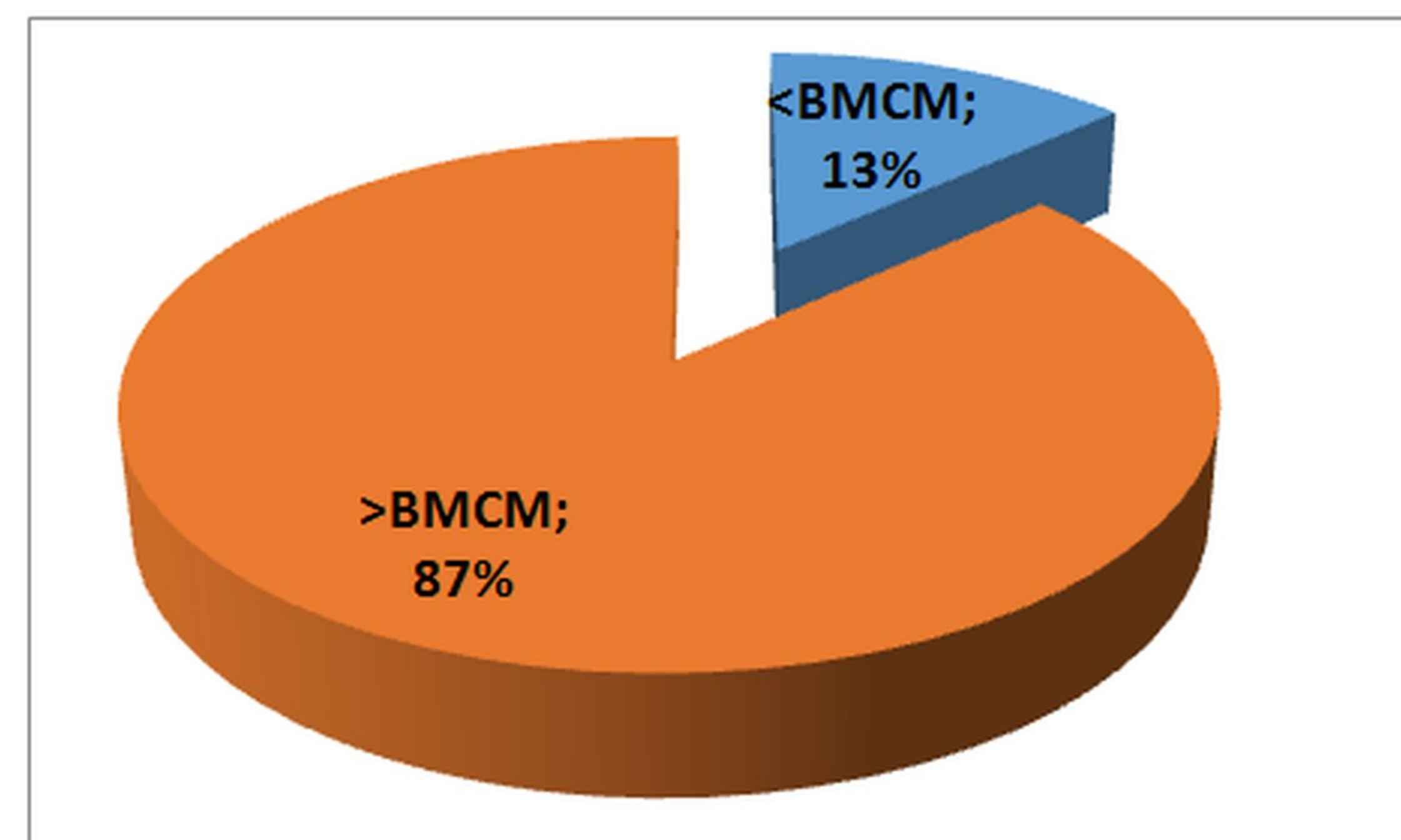
## Sebaran wilayah dan jenis sampel dengan tingkat cemaran *E. coli* >BMCM tahun 2015







Peta Hasil Uji Monitoring BPMSPH  
Wilayah Kerja Balai Veteriner Medan  
Pengujian *Escherichia coli*  
Produk Hewan



No.	Propinsi	Kota/Kab.	Jenis Sampel	Escherichia coli	
				>BMCM	<BMCM
1	Aceh	Banda Aceh	Daging Ayam	16	4
2	Sumatera Utara	Medan	Daging Sapi	10	0

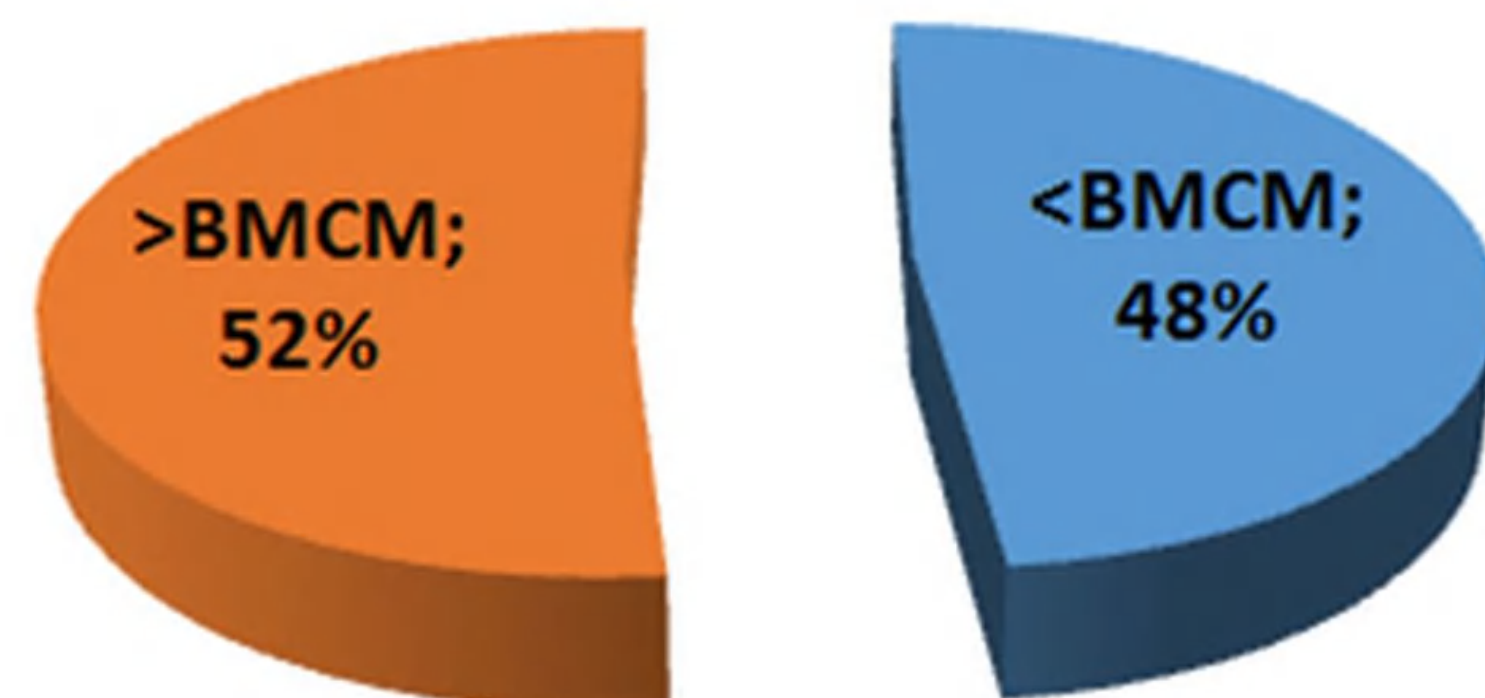


 Kab./Kota Lokasi  
Pengambilan Sampel

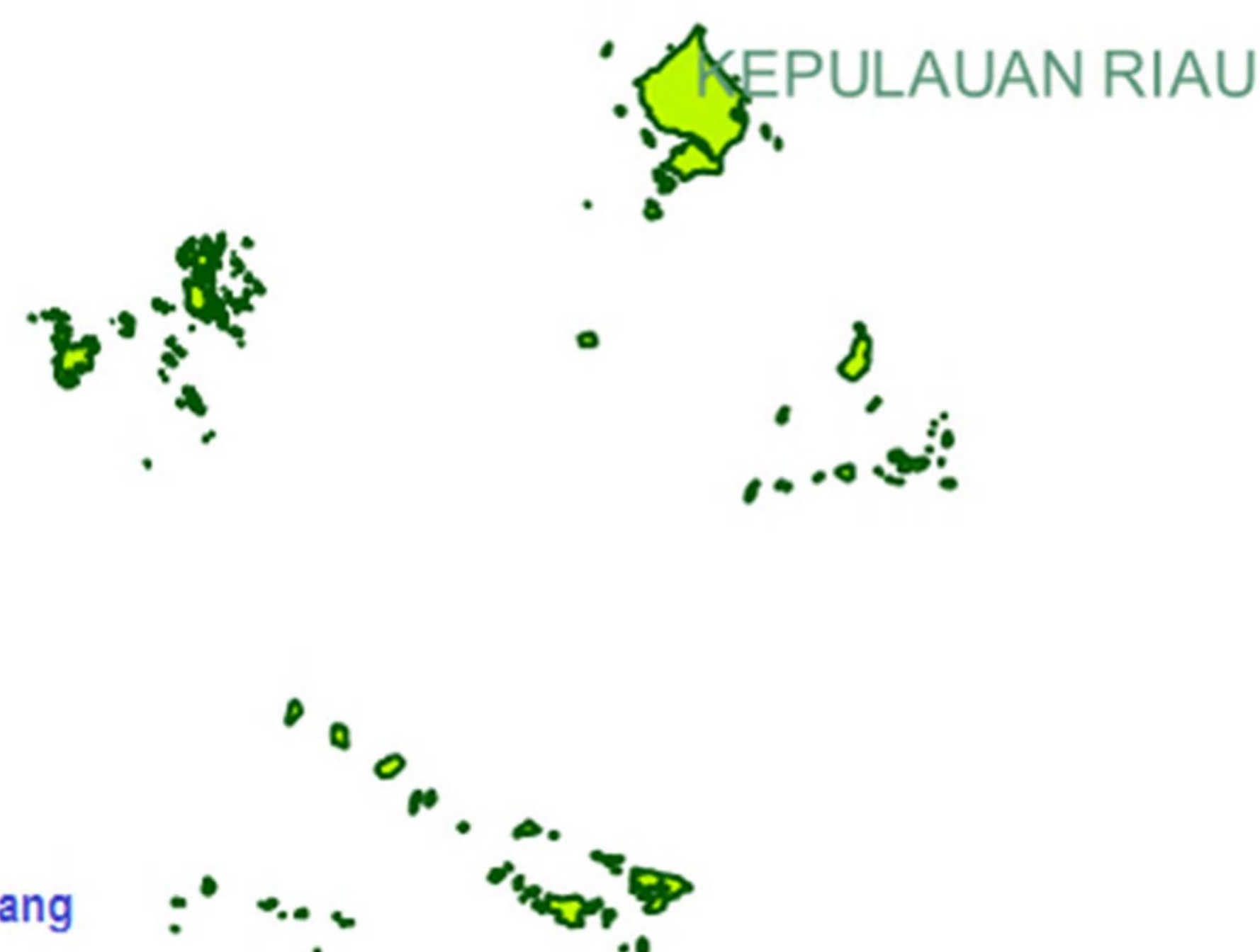
Gambaran Wilayah Unit Usaha yang di ambil

Skala 1:4600000





# Peta Hasil Uji Monitoring BPMSPH Wilayah Kerja Balai Veteriner Bukittinggi Pengujian *Escherichia coli* Produk Hewan



Skala 1:5520000

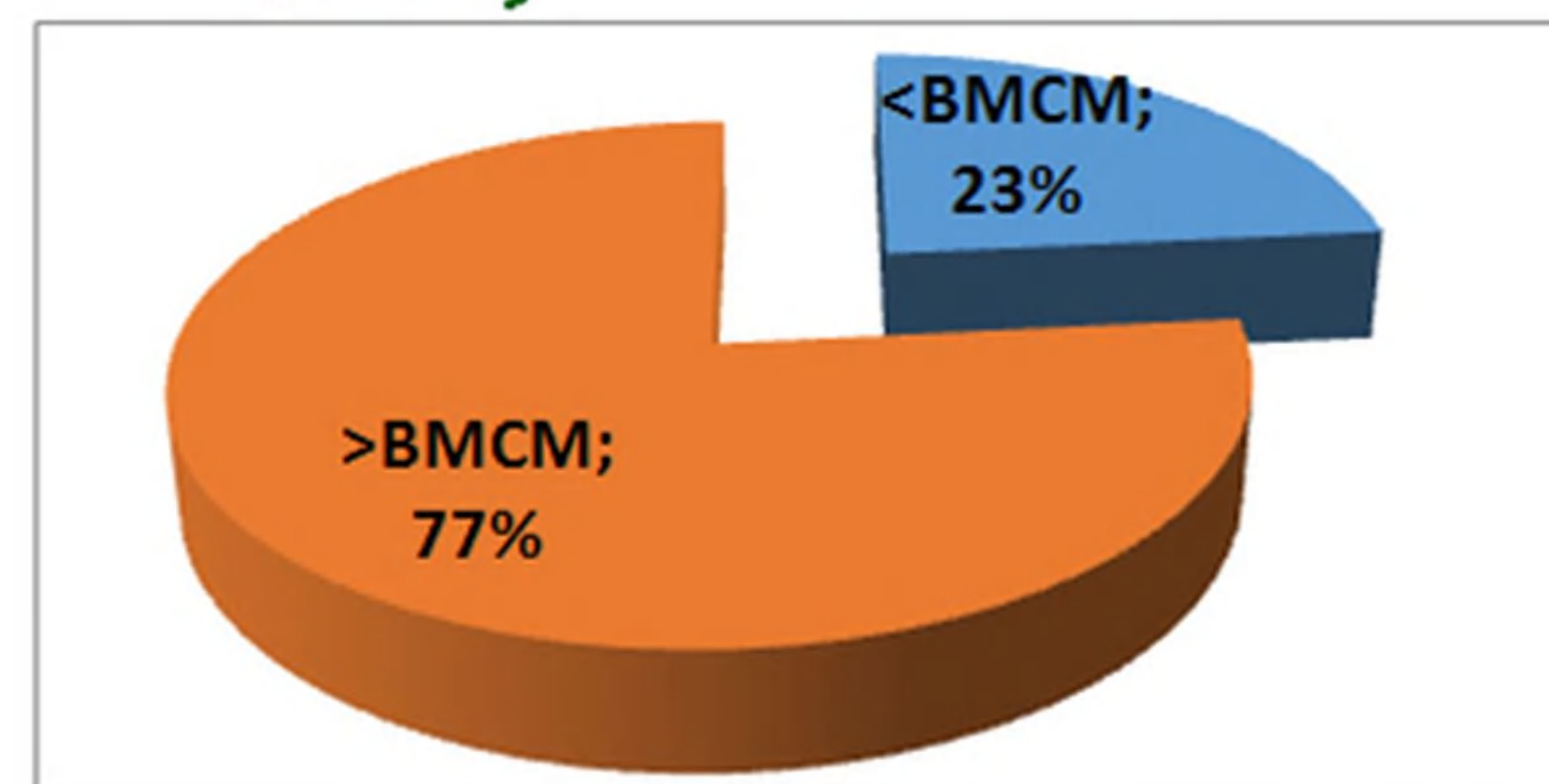
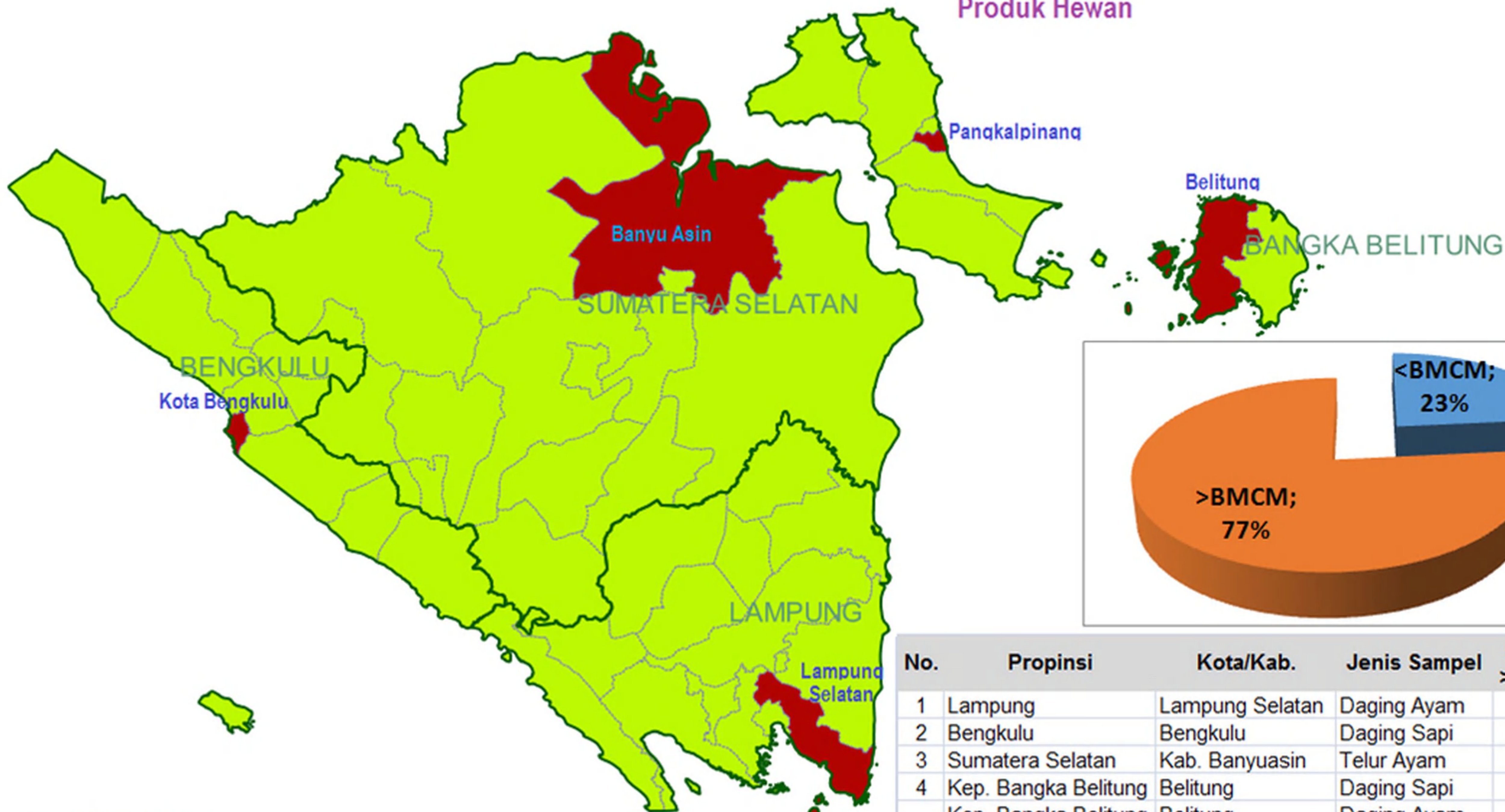
Kab./Kota Lokasi  
Pengambilan Sampel  
Gambaran Wilayah Unit Usaha yang di ambil

No.	Propinsi	Kota/Kab.	Jenis Sampel	<i>Escherichia coli</i>	
				>BMCM	<BMCM
1	Sumatera Barat	Bukittinggi	Daging Sapi	17	3
2	Riau	Pekan Baru	Daging Sapi	19	1
3	Jambi	Jambi	Olahan D. Ayam	0	1
	Jambi	Jambi	Daging Sapi	3	1
	Jambi	Jambi	Olahan D. Sapi	2	14
4	Kepulauan Riau	Batam	Daging Sapi	0	8
	Kepulauan Riau	Batam	Hati Sapi	0	4
	Kepulauan Riau	Tanjung Pinang	Daging Sapi	7	13





Peta Hasil Uji Monitoring BPMSPH  
Wilayah Kerja Balai Veteriner Bandar Lampung  
Pengujian *Escherichia coli*  
Produk Hewan



Kab./Kota Lokasi  
Pengambilan Sampel

Gambaran Wilayah Unit Usaha yang di ambil

Skala 1:3200000

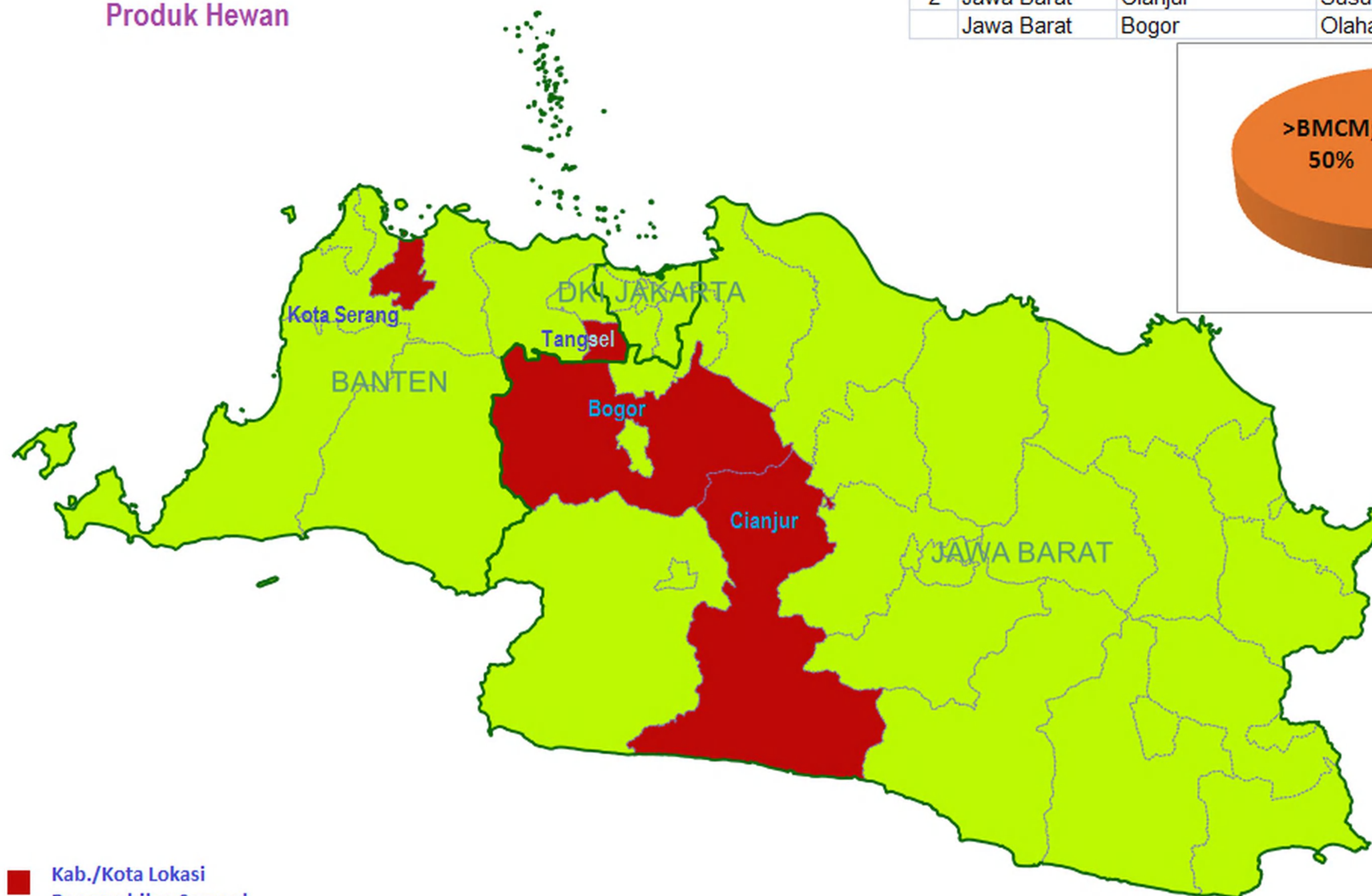
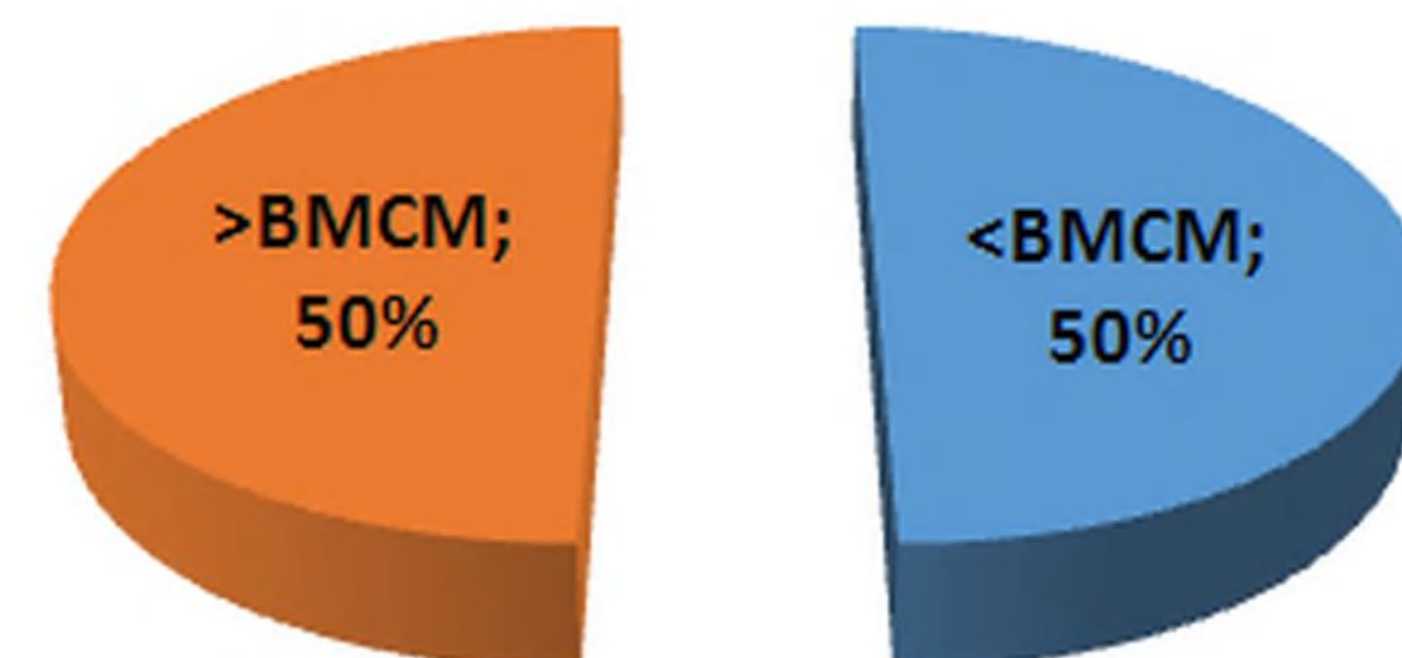
No.	Propinsi	Kota/Kab.	Jenis Sampel	Escherichia coli	
				>BMCM	<BMCM
1	Lampung	Lampung Selatan	Daging Ayam	17	8
2	Bengkulu	Bengkulu	Daging Sapi	20	0
3	Sumatera Selatan	Kab. Banyuasin	Telur Ayam	0	20
4	Kep. Bangka Belitung	Belitung	Daging Sapi	20	0
		Belitung	Daging Ayam	17	3
		Pangkal Pinang	Daging Sapi	18	2
		Pangkal Pinang	Daging Ayam	19	1





**Peta Hasil Uji Monitoring BPMSPH**  
**Wilayah Kerja Balai Veteriner Subang**  
**Pengujian *Escherichia coli***  
**Produk Hewan**

No.	Propinsi	Kota/Kab.	Jenis Sampel	<i>Escherichia coli</i>	
				>BMCM	<BMCM
1	Banten	Tangerang Selatan	Daging Ayam	0	30
	Banten	Serang	Daging Sapi	0	30
2	Jawa Barat	Cianjur	Susu segar (Sapi)	30	0
	Jawa Barat	Bogor	Olahan D. Sapi	30	0



 Kab./Kota Lokasi  
Pengambilan Sampel

Gambaran Wilayah Unit Usaha yang di ambil

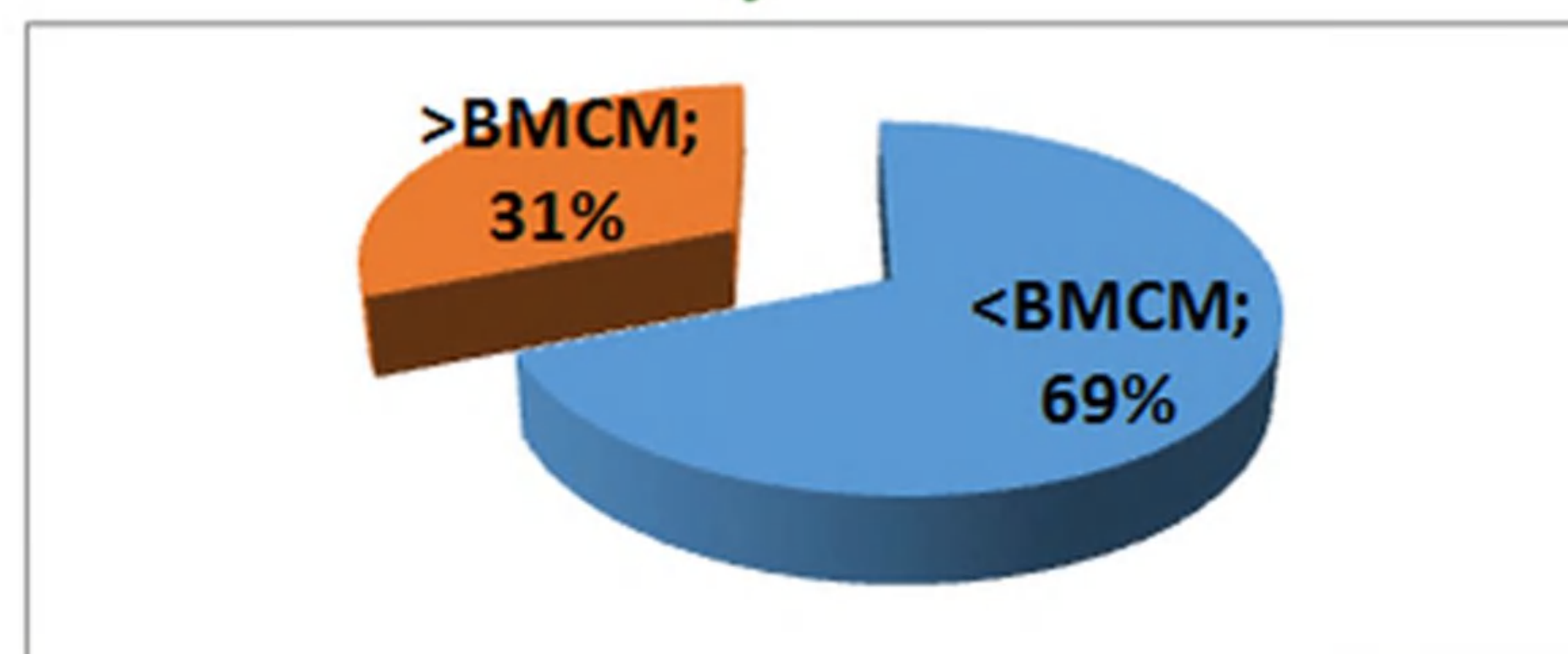
Skala 1:1600000





Peta Hasil Uji Monitoring BPMSPH  
Wilayah Kerja Balai Besar Veteriner Wates  
Pengujian *Escherichia coli*  
Produk Hewan

No.	Propinsi	Kota/Kab.	Jenis Sampel	<i>Escherichia coli</i>	
				>BMCM	<BMCM
1	Jawa Tengah	Semarang	Madu	0	8
	Jawa Tengah	Batang	Daging Ayam	0	30
	Jawa Tengah	Boyolali	Susu segar (Sapi)	3	22
	Jawa Tengah	Salatiga	Susu Bubuk	0	25
	Jawa Tengah	Semarang	Daging Ayam	1	1
	Jawa Tengah	Semarang	Olahan D. Ayam	4	14
2	D.I. Yogyakarta	Sleman	Susu segar (Sapi)	30	0
	D.I. Yogyakarta	Yogyakarta	Daging Sapi	0	22
	D.I. Yogyakarta	Yogyakarta	Daging Kambing	0	3
3	Jawa Timur	Surabaya	Daging Ayam	19	1



Kab./Kota Lokasi  
Pengambilan Sampel

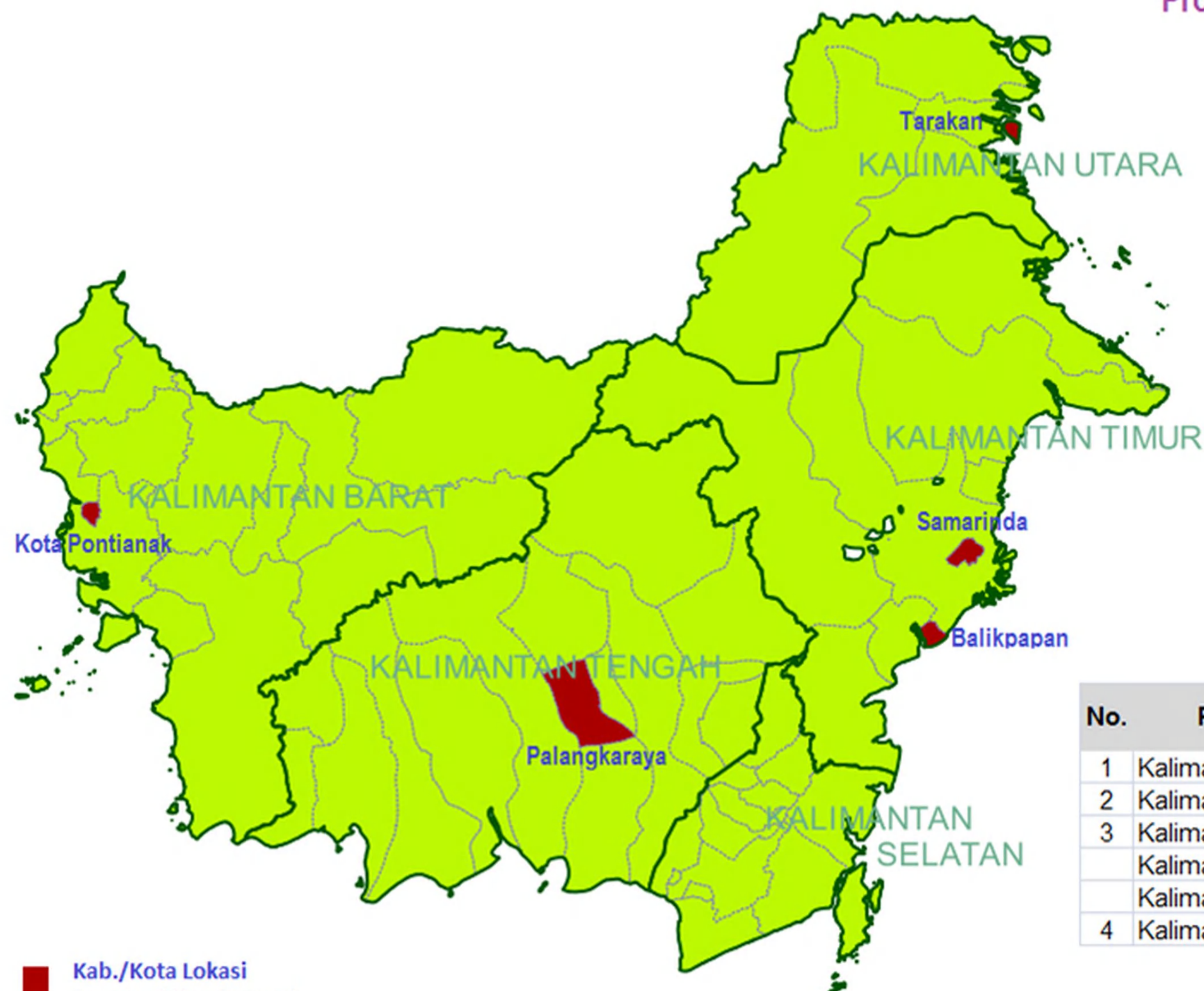
Gambaran Wilayah Unit Usaha yang di ambil

Skala 1:2600000





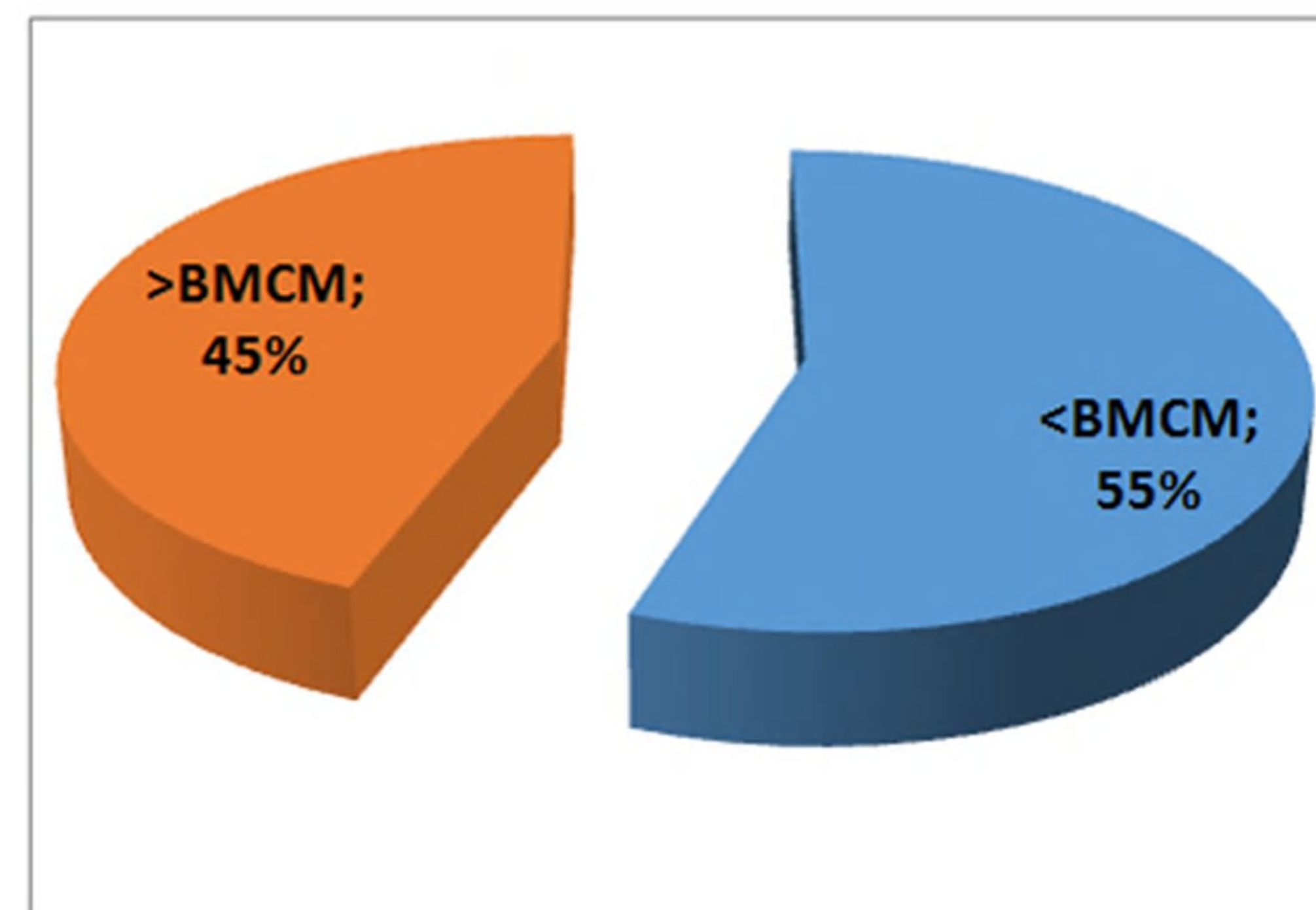
Peta Hasil Uji Monitoring BPMSPH  
Wilayah Kerja Balai Veteriner Banjar Baru  
Pengujian *Escherichia coli*  
Produk Hewan



 Kab./Kota Lokasi  
Pengambilan Sampel

Gambaran Wilayah Unit Usaha yang di ambil

Skala 1:6400000



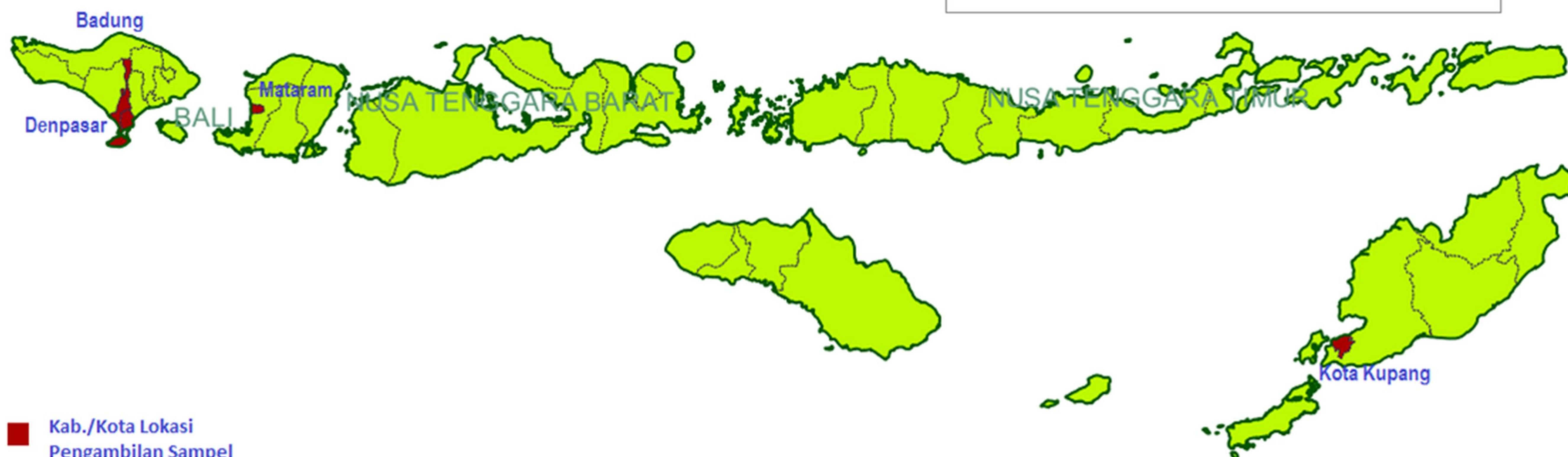
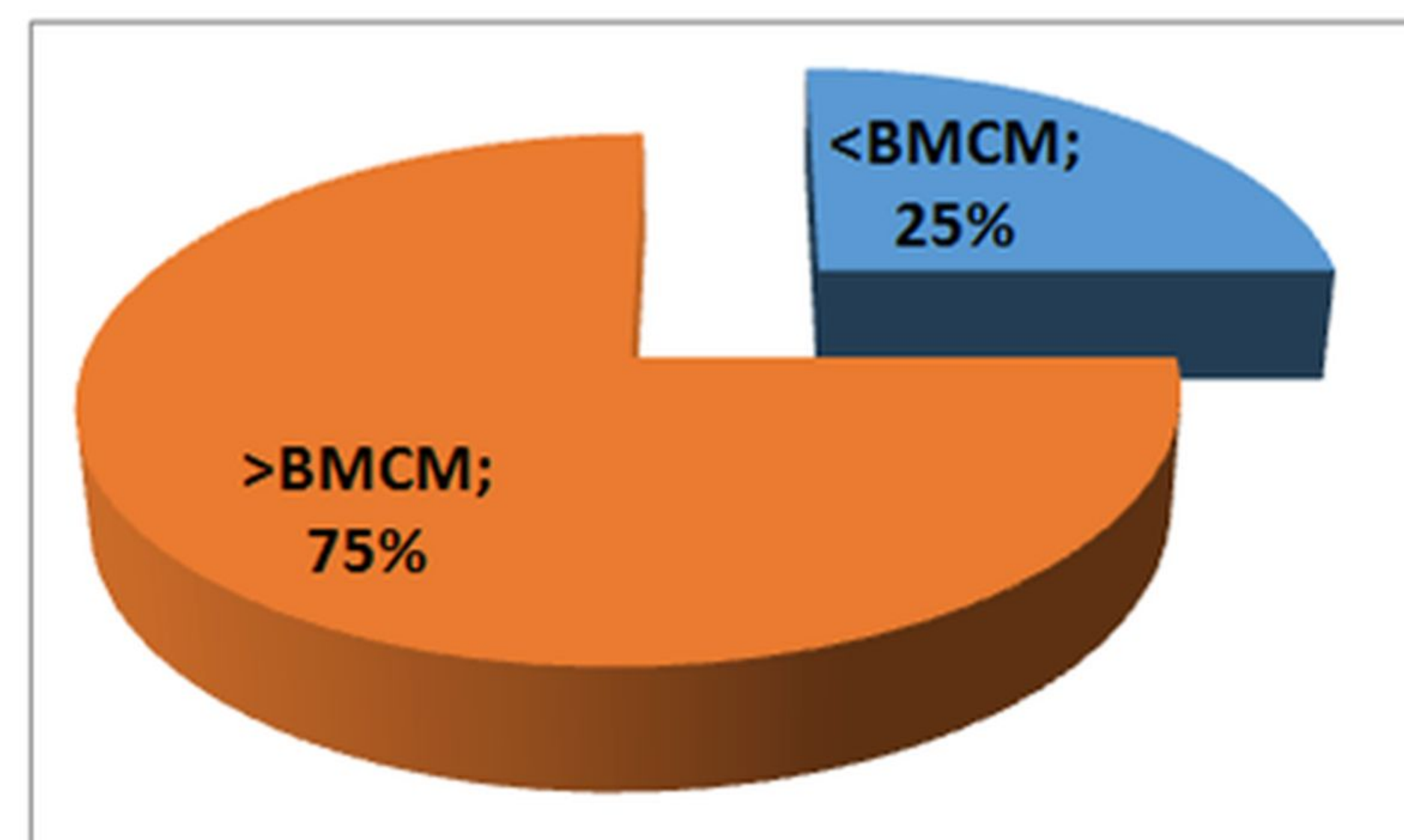
No.	Propinsi	Kota/Kab.	Jenis Sampel	Escherichia coli	
				>BMCM	<BMCM
1	Kalimantan Barat	Pontianak	Telur Ayam	0	20
2	Kalimantan Tengah	Palangkaraya	Daging Ayam	20	0
3	Kalimantan Timur	Balikpapan	Daging Ayam	17	0
	Kalimantan Timur	Balikpapan	Hati Sapi	0	3
	Kalimantan Timur	Samarinda	Daging Ayam	15	5
4	Kalimantan Utara	Tarakan	Daging Ayam	18	2





Peta Hasil Uji Monitoring BPMSPH  
Wilayah Kerja Balai Besar Veteriner Denpasar  
Pengujian *Escherichia coli*  
Produk Hewan

No.	Propinsi	Kota/Kab.	Jenis Sampel	<i>Escherichia coli</i>	
				>BMCM	<BMCM
1	Bali	Denpasar	Daging Ayam	15	5
2	Nusa Tenggara Barat	Mataram	Daging Ayam	13	7
3	Nusa Tenggara Timur	Kupang	Daging Ayam	17	3



 Kab./Kota Lokasi  
Pengambilan Sampel

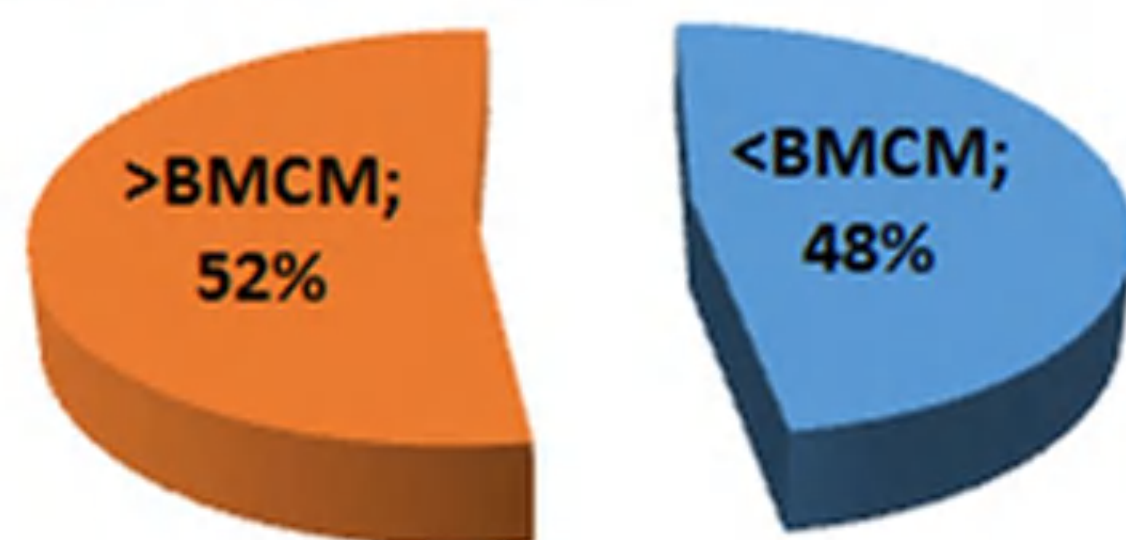
Gambaran Wilayah Unit Usaha yang di ambil

Skala 1:3700000

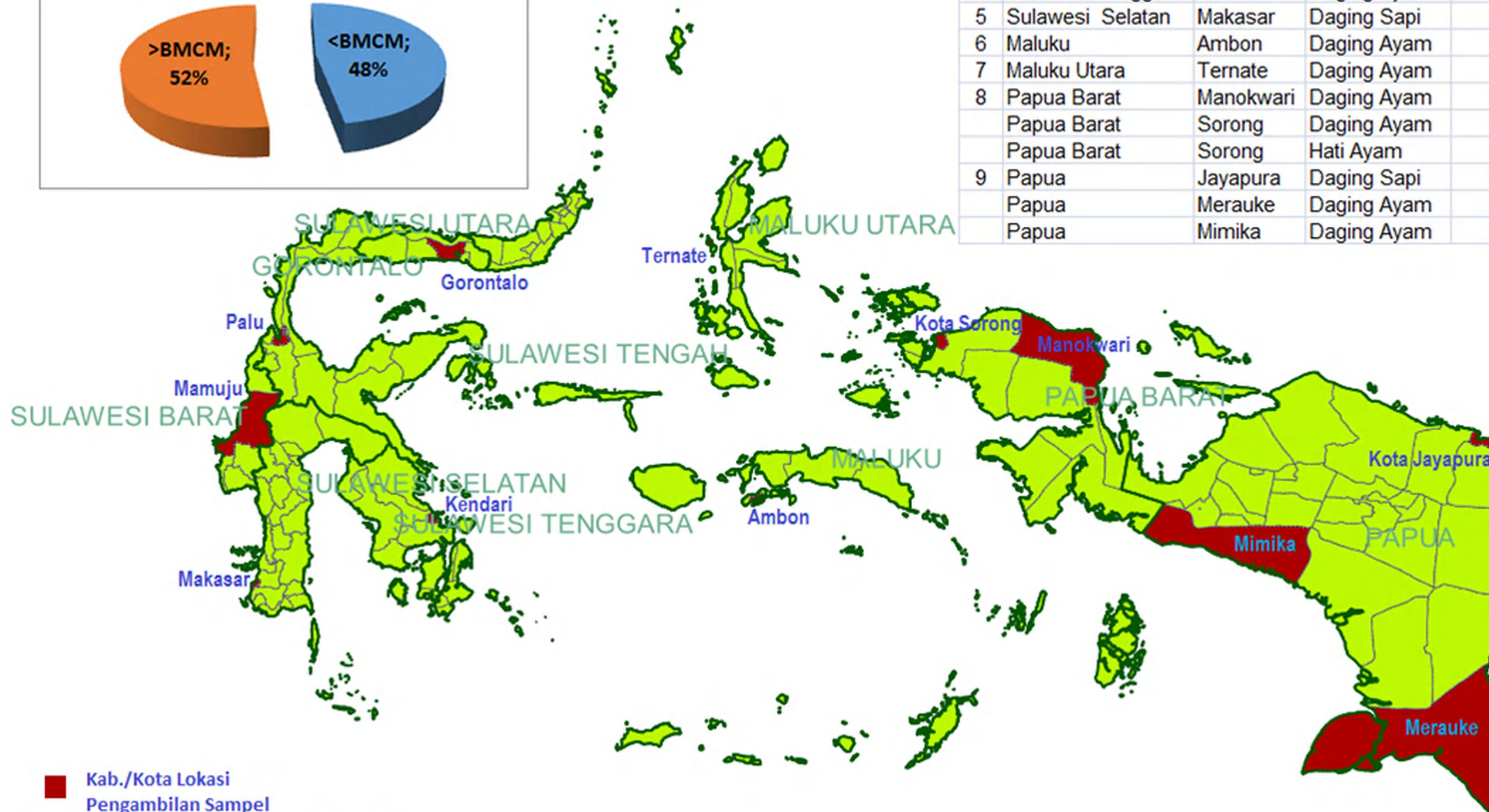




Peta Hasil Uji Monitoring BPMSPH  
Wilayah Kerja Balai Besar Veteriner Maros  
Pengujian *Escherichia coli*  
Produk Hewan



No.	Propinsi	Kota/Kab.	Jenis Sampel	<i>Escherichia coli</i>	
				>BMCM	<BMCM
1	Gorontalo	Gorontalo	Daging Ayam	14	6
2	Sulawesi Barat	Mamuju	Daging Ayam	20	0
3	Sulawesi Tengah	Palu	Daging Ayam	16	4
4	Sulawesi Tenggara	Kendari	Daging Ayam	20	0
5	Sulawesi Selatan	Makasar	Daging Sapi	17	3
6	Maluku	Ambon	Daging Ayam	10	10
7	Maluku Utara	Ternate	Daging Ayam	7	13
8	Papua Barat	Manokwari	Daging Ayam	1	19
9	Papua Barat	Sorong	Daging Ayam	10	9
	Papua Barat	Sorong	Hati Ayam	0	1
	Papua	Jayapura	Daging Sapi	3	17
	Papua	Merauke	Daging Ayam	9	11
	Papua	Mimika	Daging Ayam	0	22



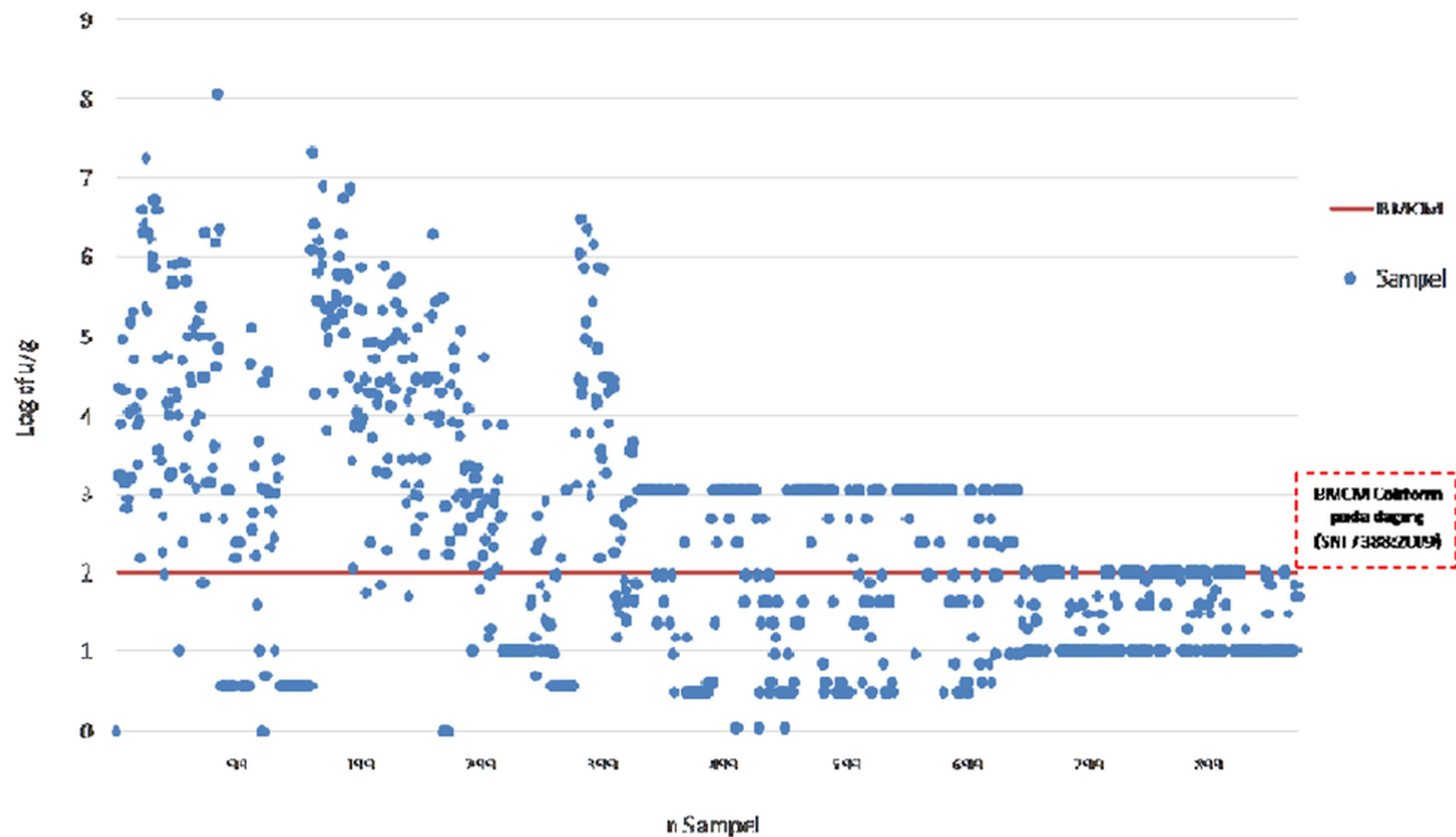
 Kab./Kota Lokasi  
Pengambilan Sampel

Gambaran Wilayah Unit Usaha yang di ambil

Skala 1:10000000

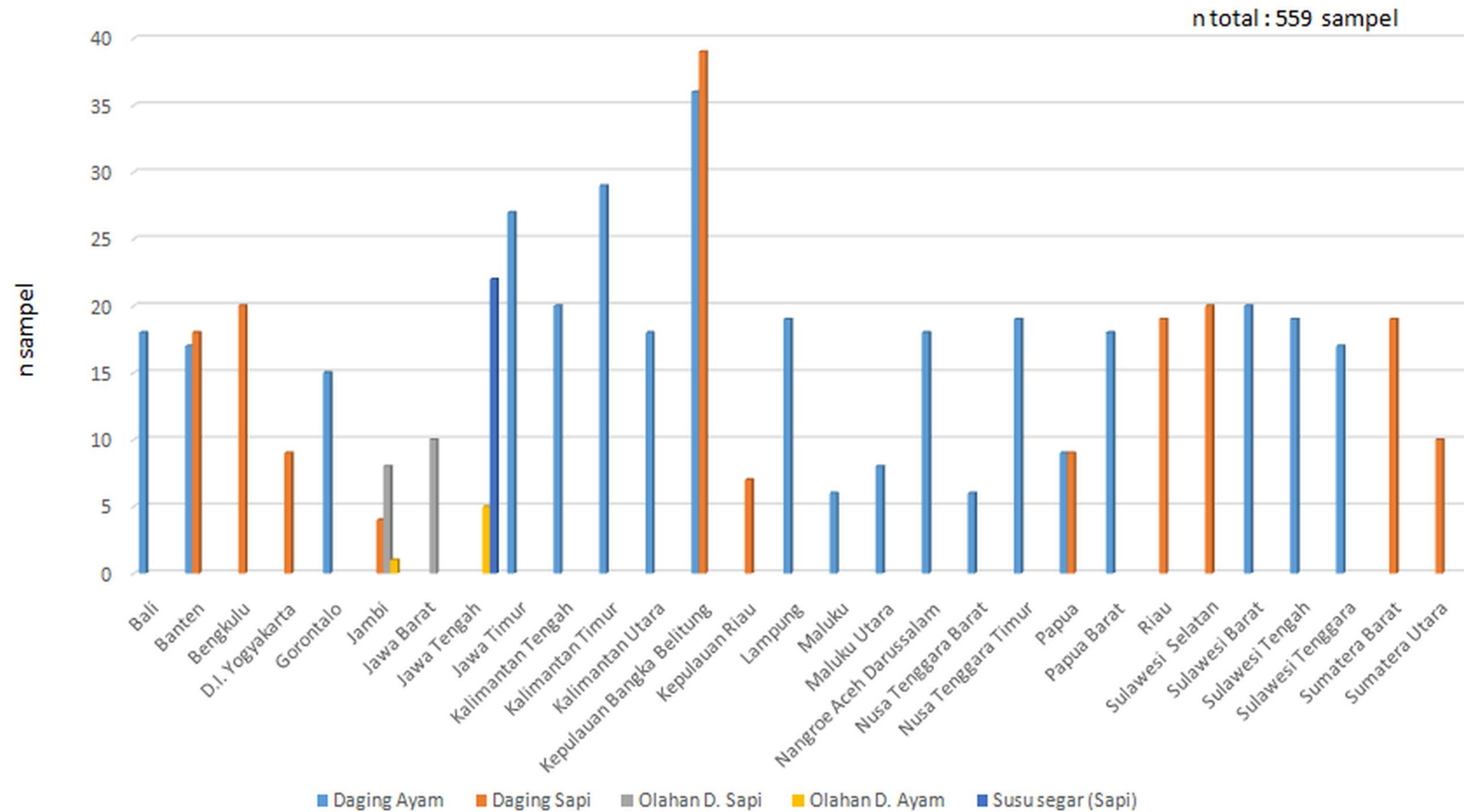


## Sebaran konsentrasi cemaran F. coliform > BMCM tahun 2015





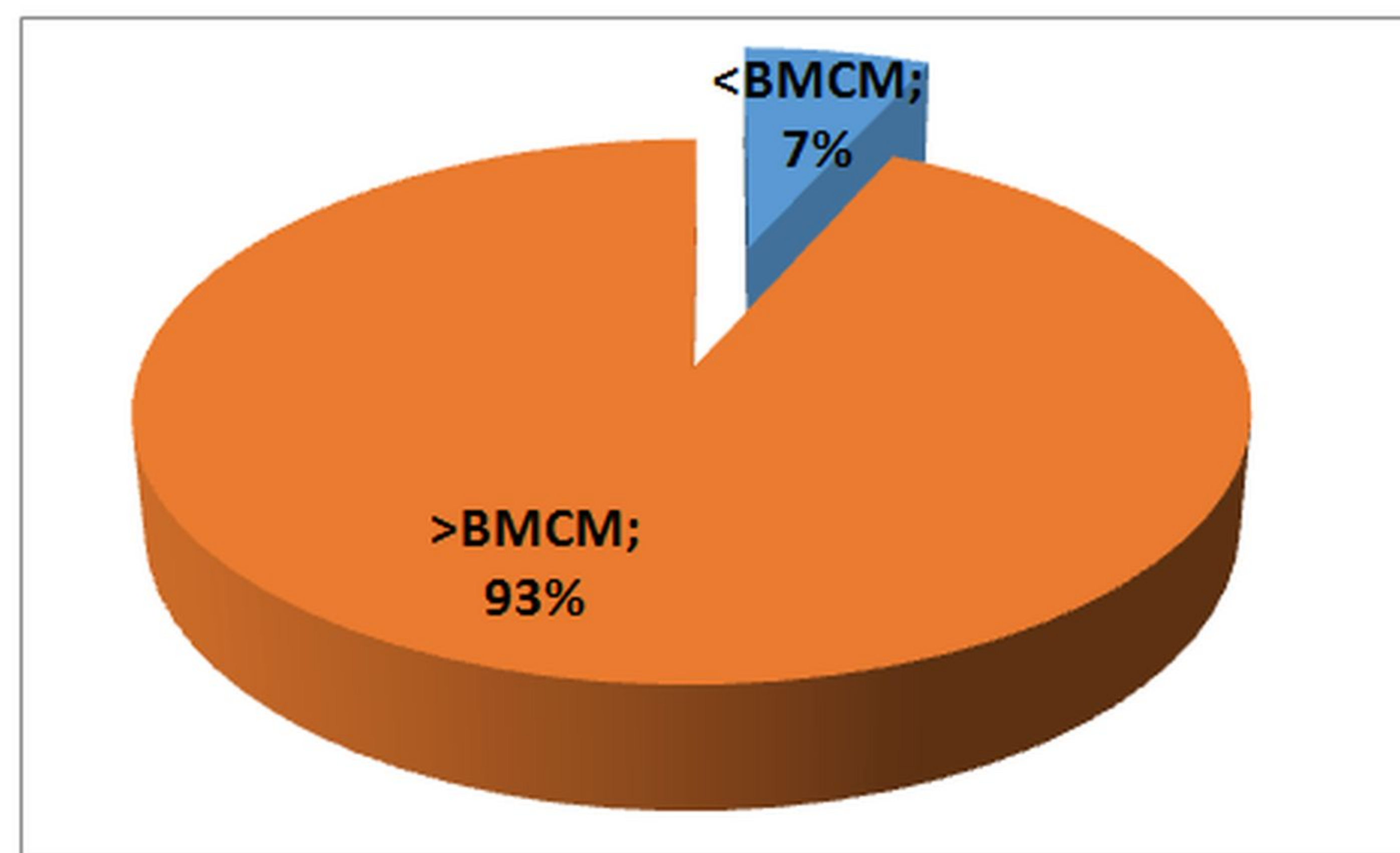
## Sebaran Wilayah dan jenis sampel dengan tingkat cemaran *F. coliform* > BMCM tahun 2015







Peta Hasil Uji Monitoring BPMSPH  
Wilayah Kerja Balai Veteriner Medan  
Pengujian *Fecal coliform*  
Produk Hewan



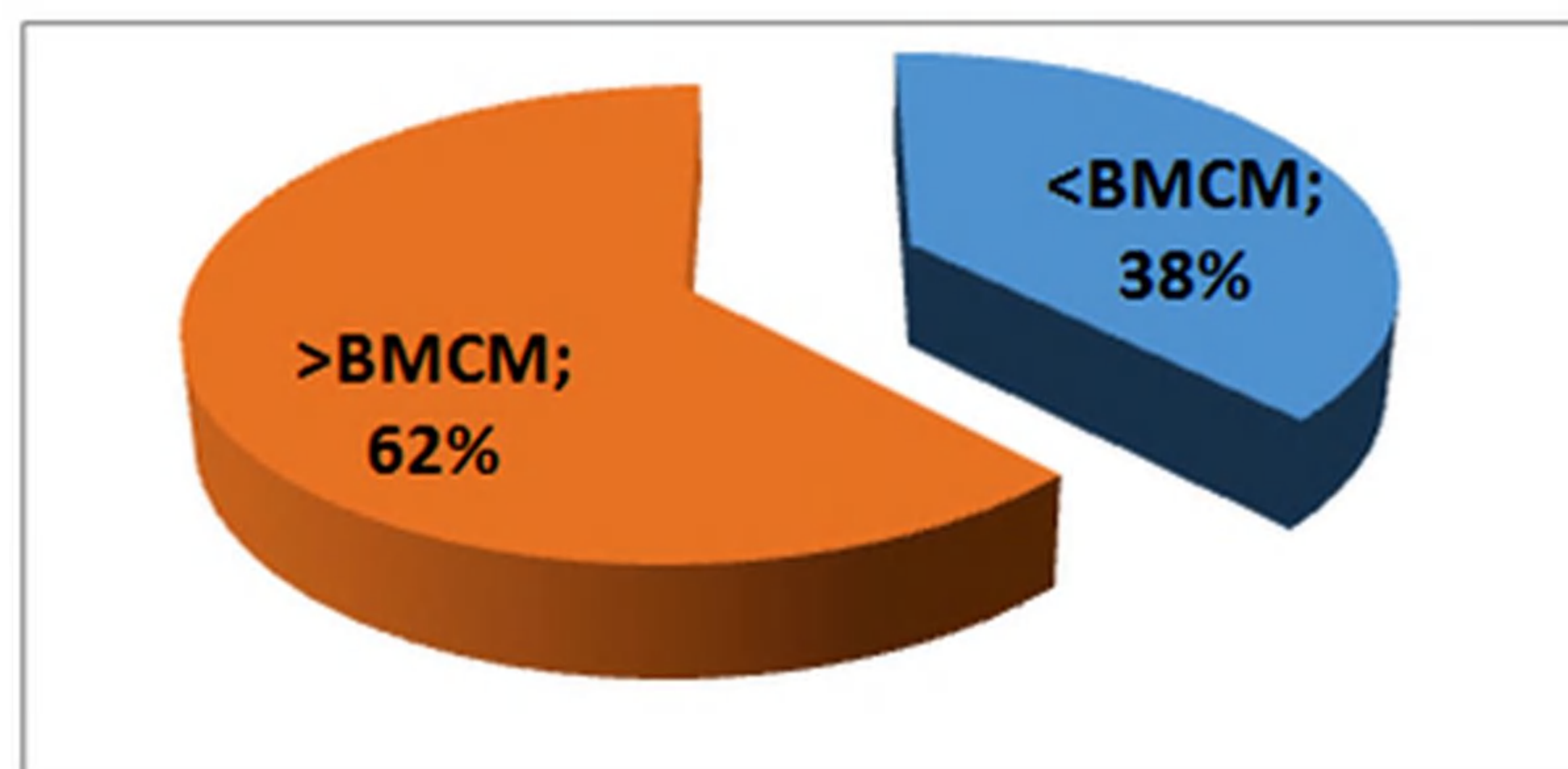
 Kab./Kota Lokasi  
Pengambilan Sampel

Gambaran Wilayah Unit Usaha yang di ambil

Skala 1:4600000

No.	Propinsi	Kota/Kab.	Jenis Sampel	F. coliform	
				>BMCM	<BMCM
1	Aceh	Banda Aceh	Daging Ayam	18	2
2	Sumatera Utara	Medan	Daging Sapi	10	0



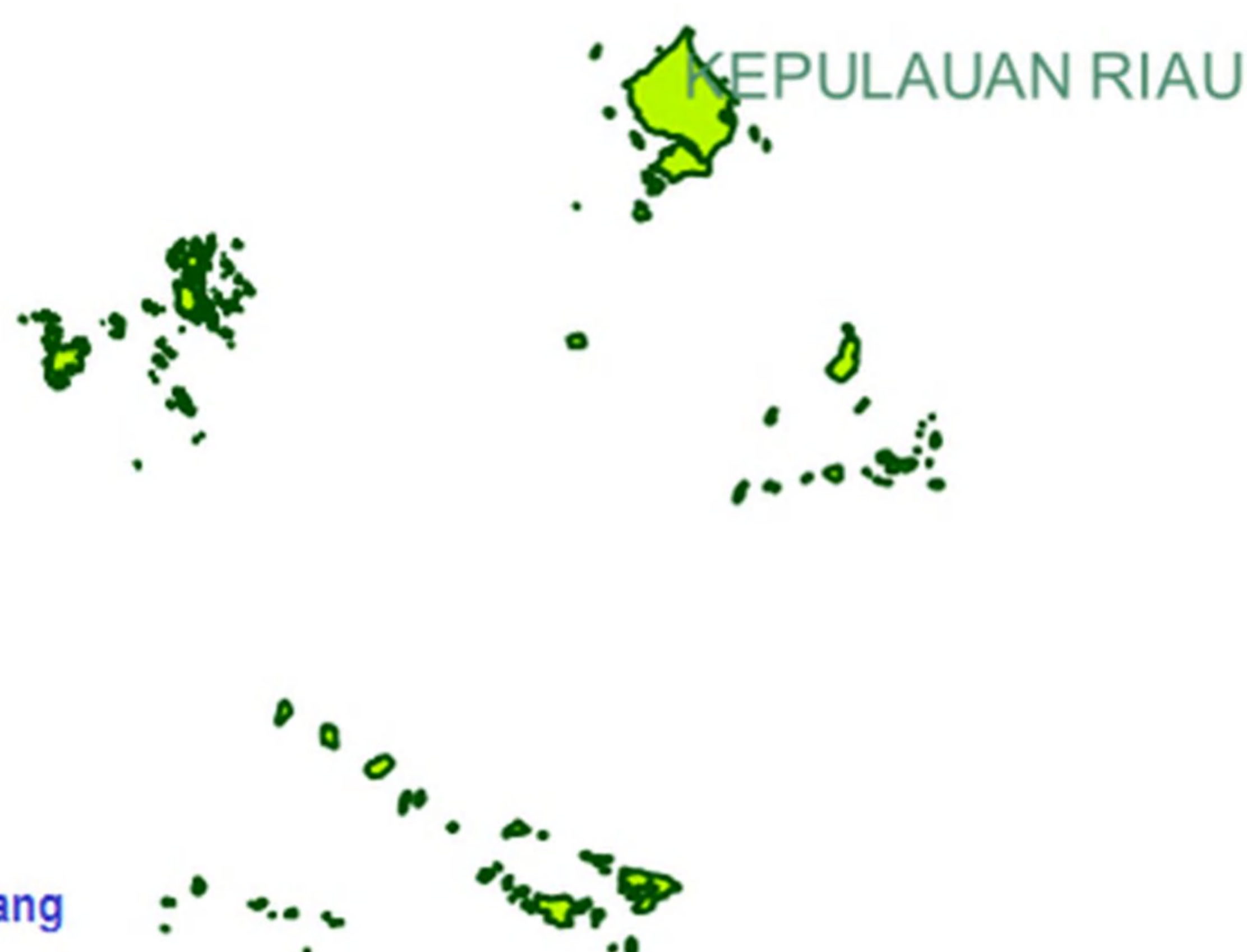


## Peta Hasil Uji Monitoring BPMSPH Wilayah Kerja Balai Veteriner Bukittinggi Penguji *Fecal coliform* Produk Hewan



Skala 1:5520000

Gambaran Wilayah Unit Usaha yang di ambil

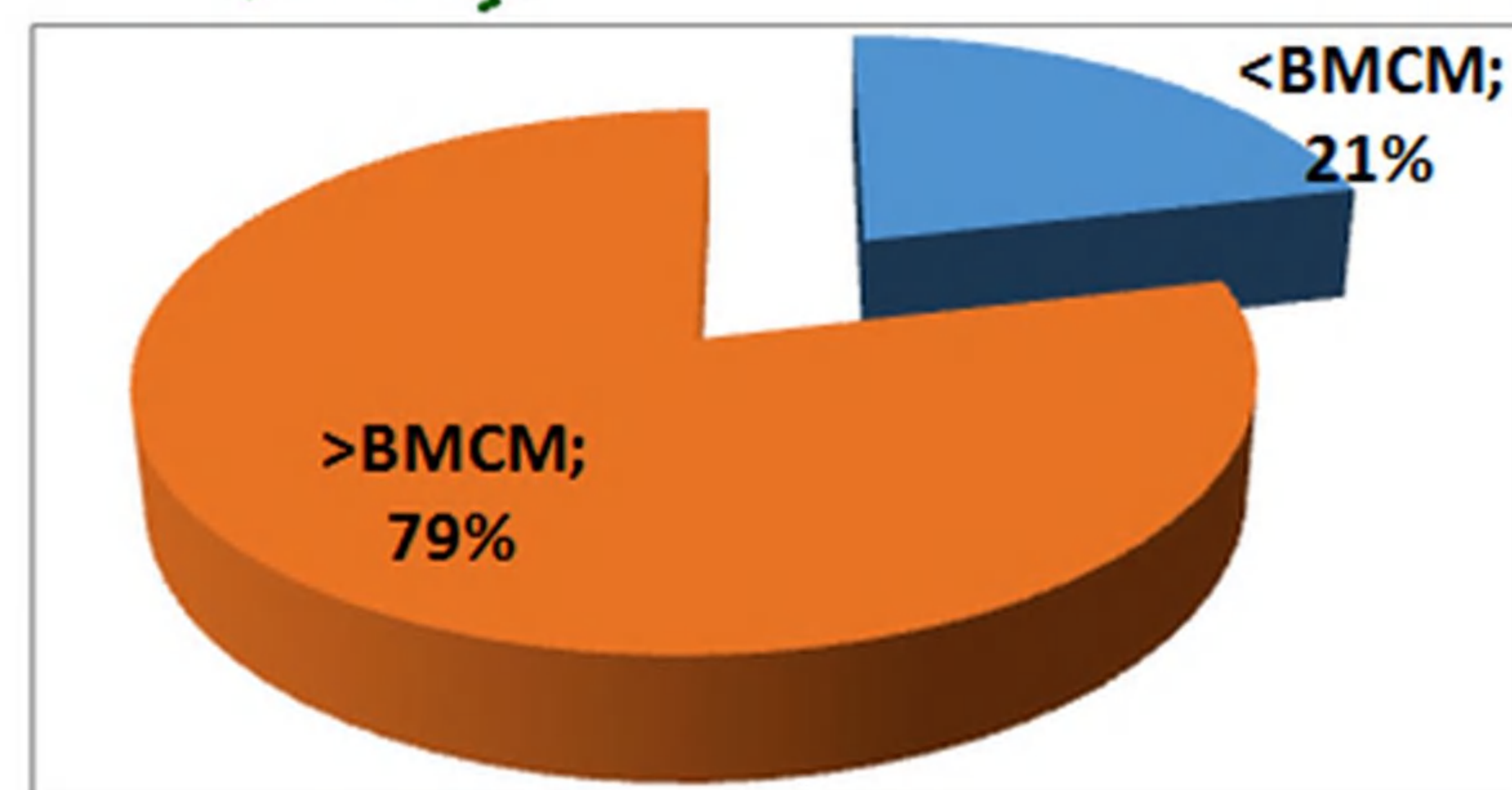
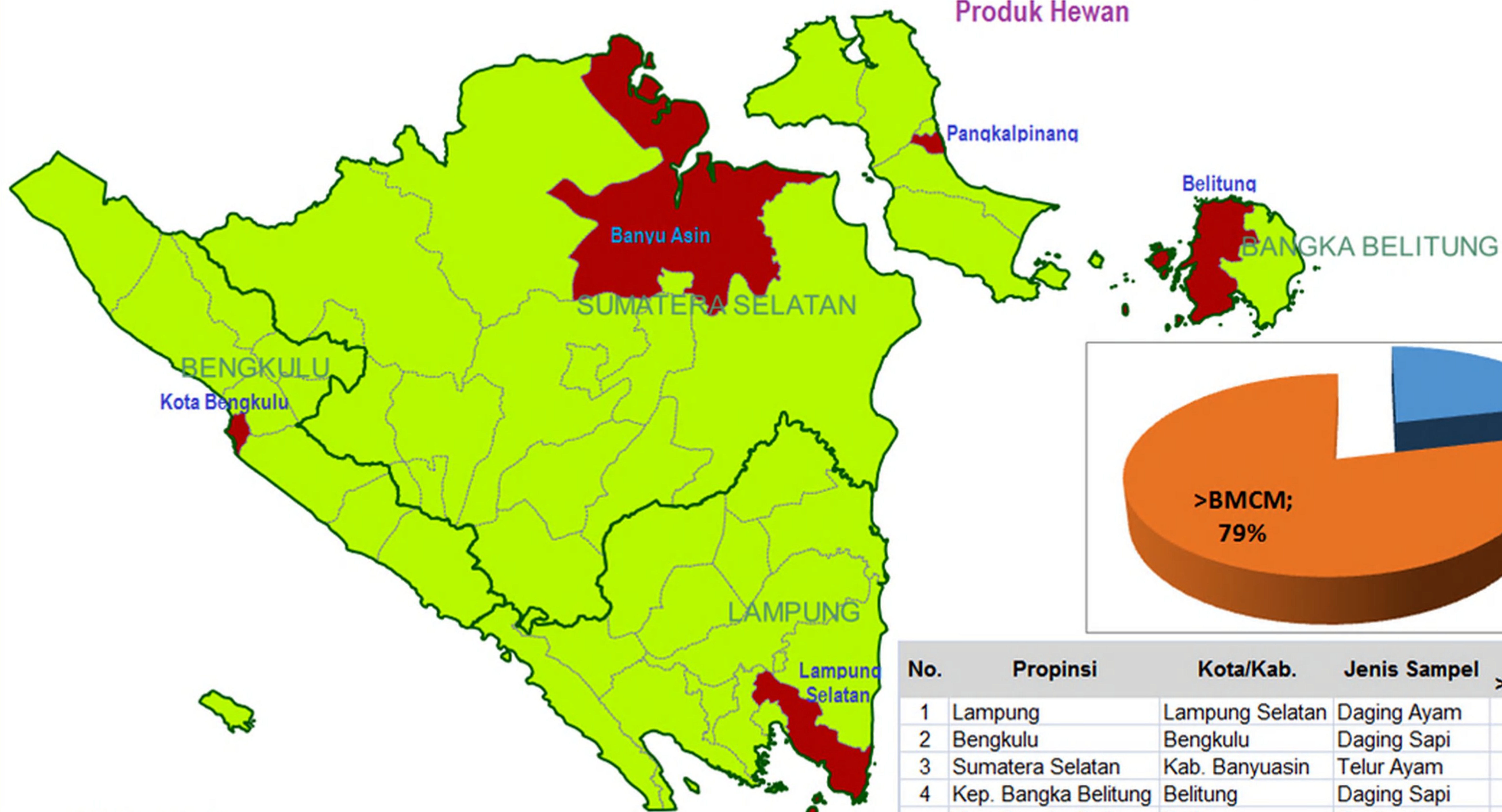



No.	Propinsi	Kota/Kab.	Jenis Sampel	F. coliform	
				>BMCM	<BMCM
1	Sumatera Barat	Bukittinggi	Daging Sapi	19	1
2	Riau	Pekan Baru	Daging Sapi	19	1
3	Jambi	Jambi	Olahan D. Ayam	1	0
	Jambi	Jambi	Daging Sapi	4	0
	Jambi	Jambi	Olahan D. Sapi	8	8
4	Kepulauan Riau	Batam	Daging Sapi	1	7
	Kepulauan Riau	Batam	Hati Sapi	0	4
	Kepulauan Riau	Tanjung Pinang	Daging Sapi	6	14





Peta Hasil Uji Monitoring BPMSPH  
Wilayah Kerja Balai Veteriner Bandar Lampung  
**Pengujian *Fecal coliform***  
Produk Hewan



 Kab./Kota Lokasi  
Pengambilan Sampel

Gambaran Wilayah Unit Usaha yang di ambil

Skala 1:3200000

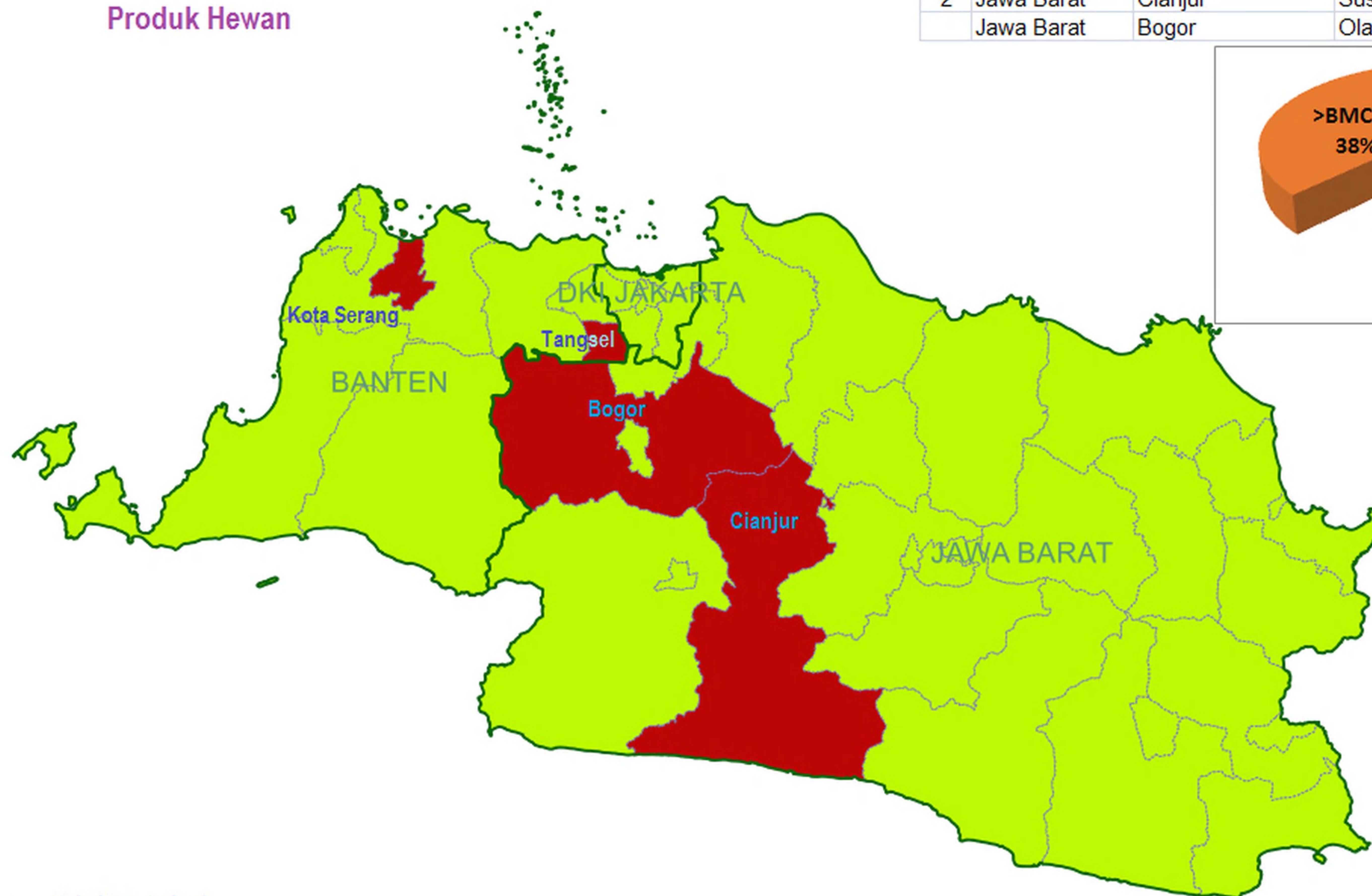
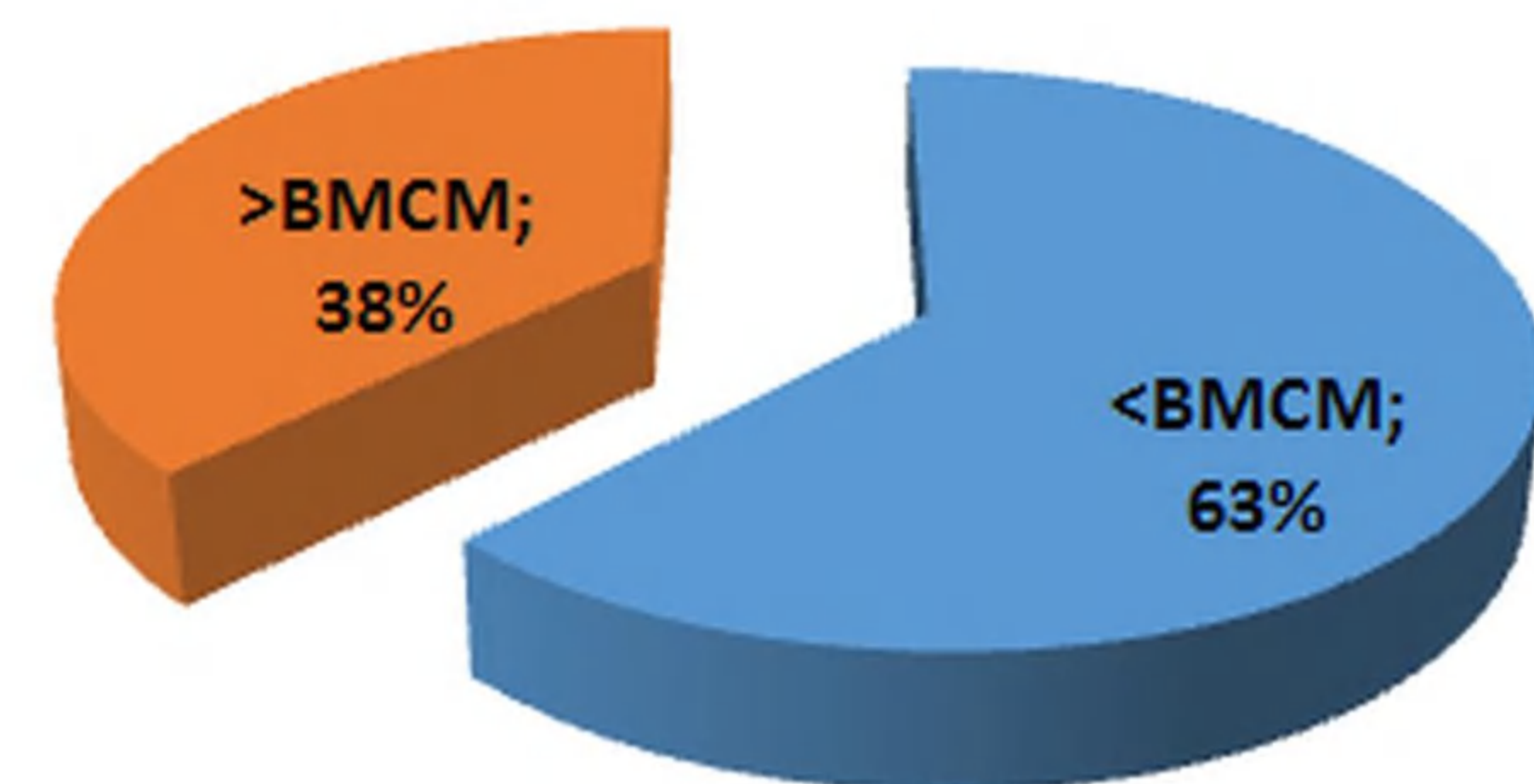
No.	Propinsi	Kota/Kab.	Jenis Sampel	F. coliform	
				>BMCM	<BMCM
1	Lampung	Lampung Selatan	Daging Ayam	19	6
2	Bengkulu	Bengkulu	Daging Sapi	20	0
3	Sumatera Selatan	Kab. Banyuasin	Telur Ayam	0	20
4	Kep. Bangka Belitung	Belituna	Daging Sapi	20	0
		Belituna	Daging Ayam	18	2
		Pangkal Pinang	Daging Sapi	19	1
		Pangkal Pinang	Daging Ayam	18	2





**Peta Hasil Uji Monitoring BPMSPH**  
**Wilayah Kerja Balai Veteriner Subang**  
**Pengujian *Fecal coliform***  
**Produk Hewan**

No.	Propinsi	Kota/Kab.	Jenis Sampel	<i>F. coliform</i>	
				>BMCM	<BMCM
1	Banten	Tangerang Selatan	Daging Ayam	17	13
	Banten	Serang	Daging Sapi	18	12
2	Jawa Barat	Cianjur	Susu segar (Sapi)	0	30
	Jawa Barat	Bogor	Olahan D. Sapi	10	20



 Kab./Kota Lokasi  
Pengambilan Sampel

Gambaran Wilayah Unit Usaha yang di ambil

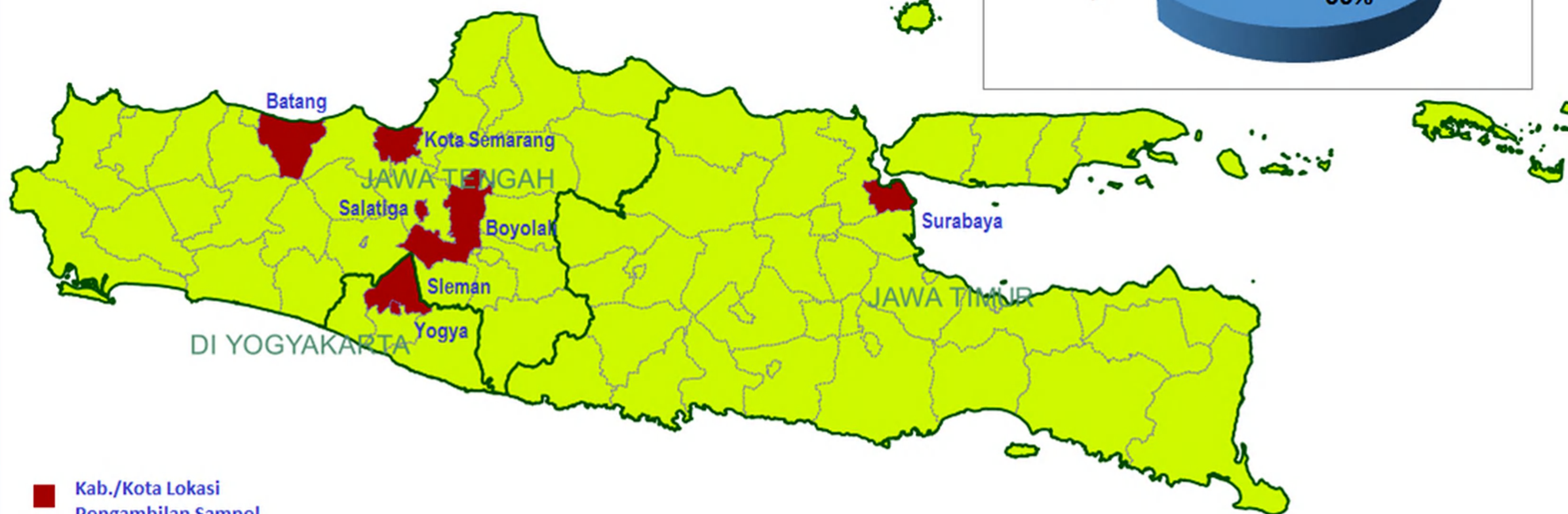
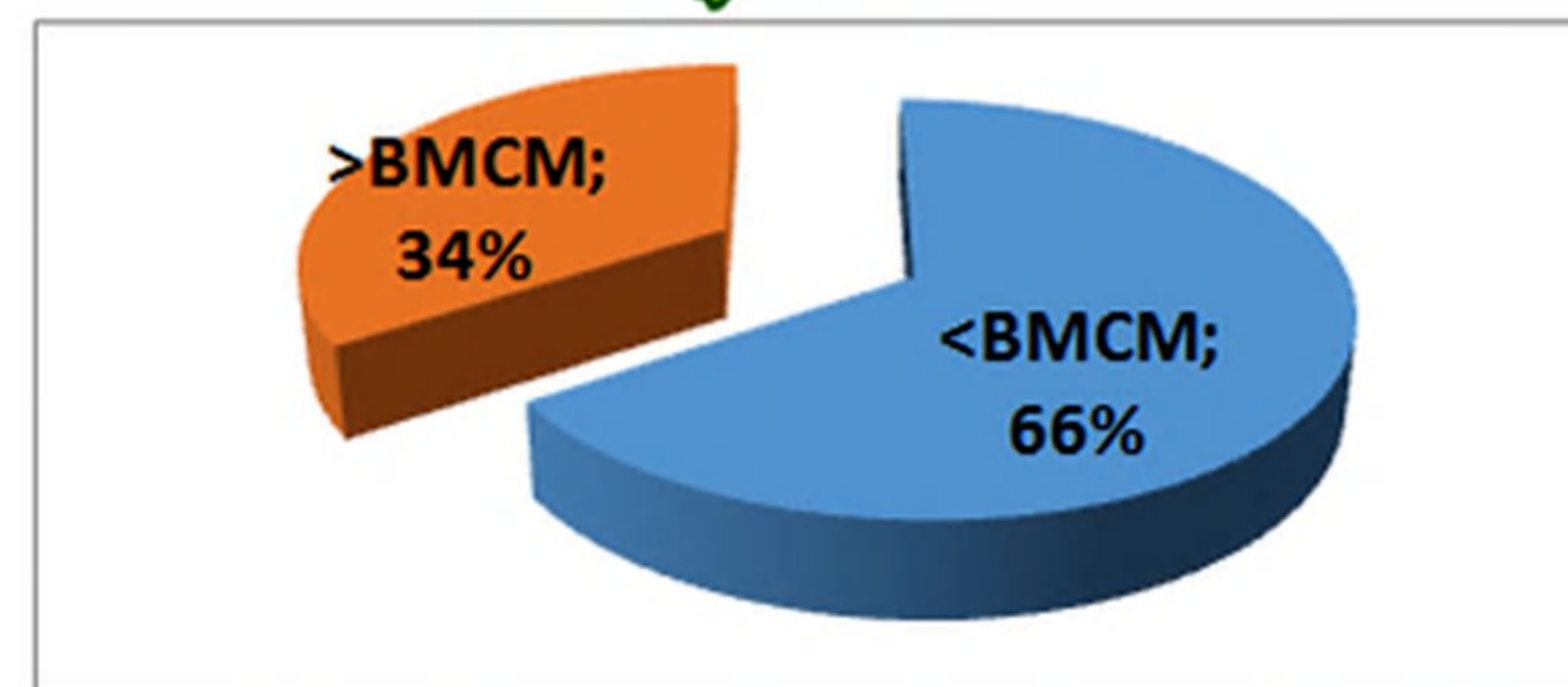
Skala 1:1600000





Peta Hasil Uji Monitoring BPMSPH  
Wilayah Kerja Balai Besar Veteriner Wates  
**Pengujian *Fecal coliform***  
**Produk Hewan**

No.	Propinsi	Kota/Kab.	Jenis Sampel	<i>F. coliform</i>	
				>BMCM	<BMCM
1	Jawa Tengah	Semarang	Madu	0	8
	Jawa Tengah	Batang	Daging Ayam	7	23
	Jawa Tengah	Boyolali	Susu segar (Sapi)	22	3
	Jawa Tengah	Salatiga	Susu Bubuk	0	25
	Jawa Tengah	Semarang	Daging Ayam	0	2
	Jawa Tengah	Semarang	Olahan D. Ayam	5	13
2	D.I. Yogyakarta	Sleman	Susu segar (Sapi)	0	30
	D.I. Yogyakarta	Yogyakarta	Daging Sapi	9	13
	D.I. Yogyakarta	Yogyakarta	Daging Kambing	0	3
3	Jawa Timur	Surabaya	Daging Ayam	20	0



 Kab./Kota Lokasi  
Pengambilan Sampel

Gambaran Wilayah Unit Usaha yang di ambil

Skala 1:2600000





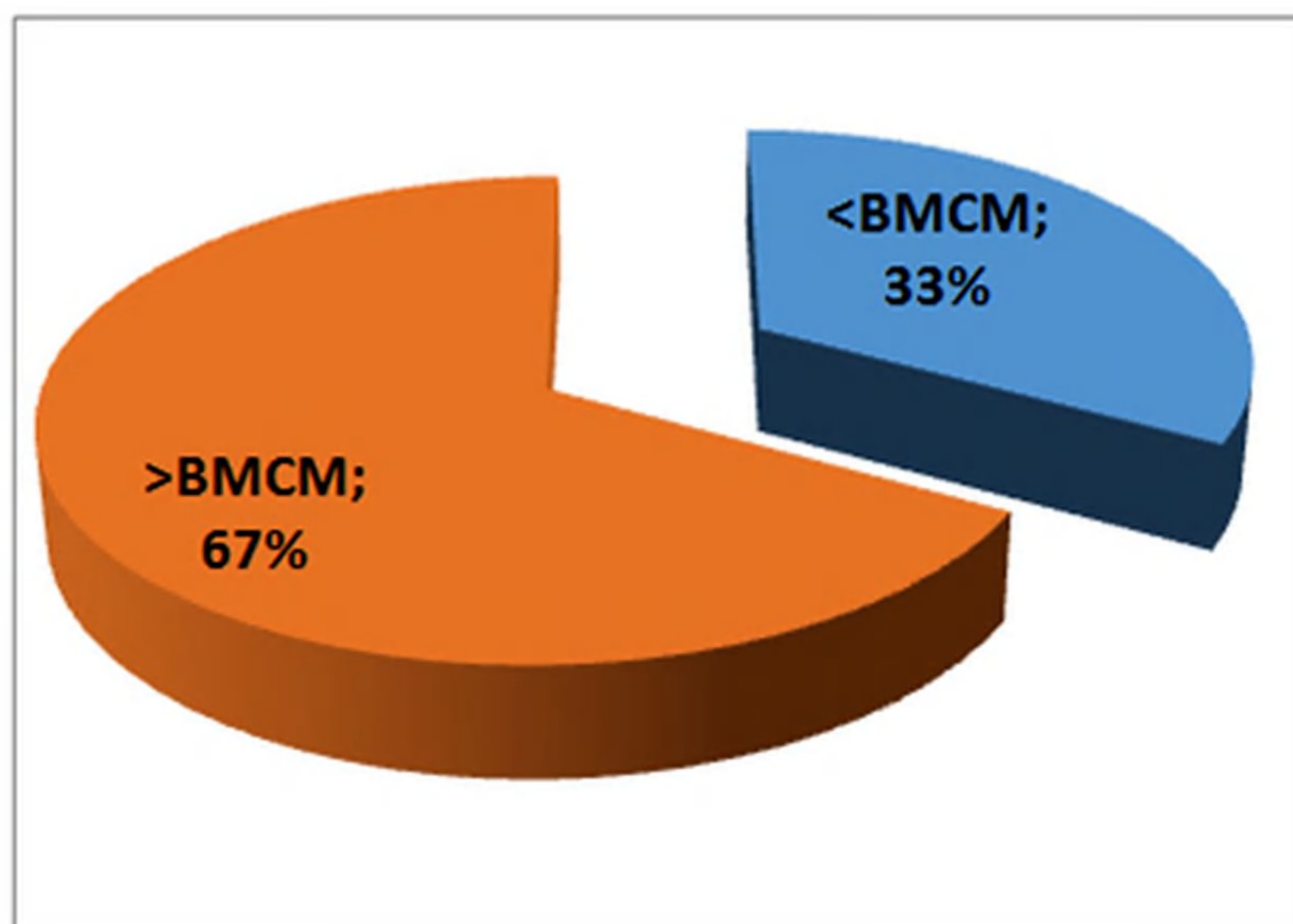
Peta Hasil Uji Monitoring BPMSPH  
Wilayah Kerja Balai Veteriner Banjar Baru  
Pengujian *Fecal coliform*  
Produk Hewan



 Kab./Kota Lokasi  
Pengambilan Sampel

Gambaran Wilayah Unit Usaha yang di ambil

Skala 1:6400000



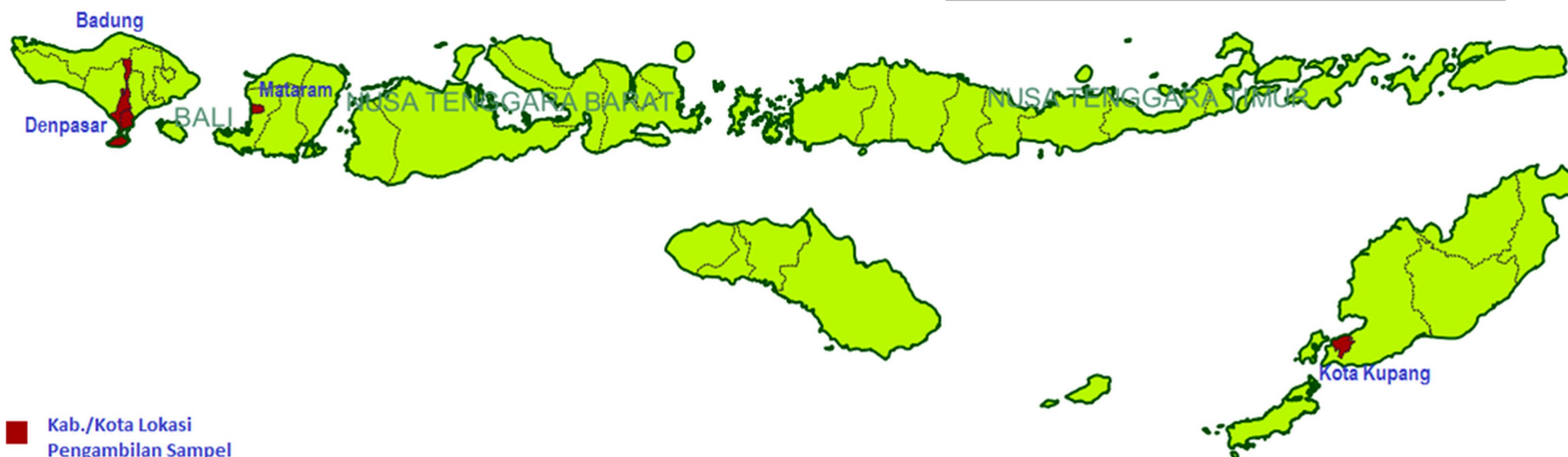
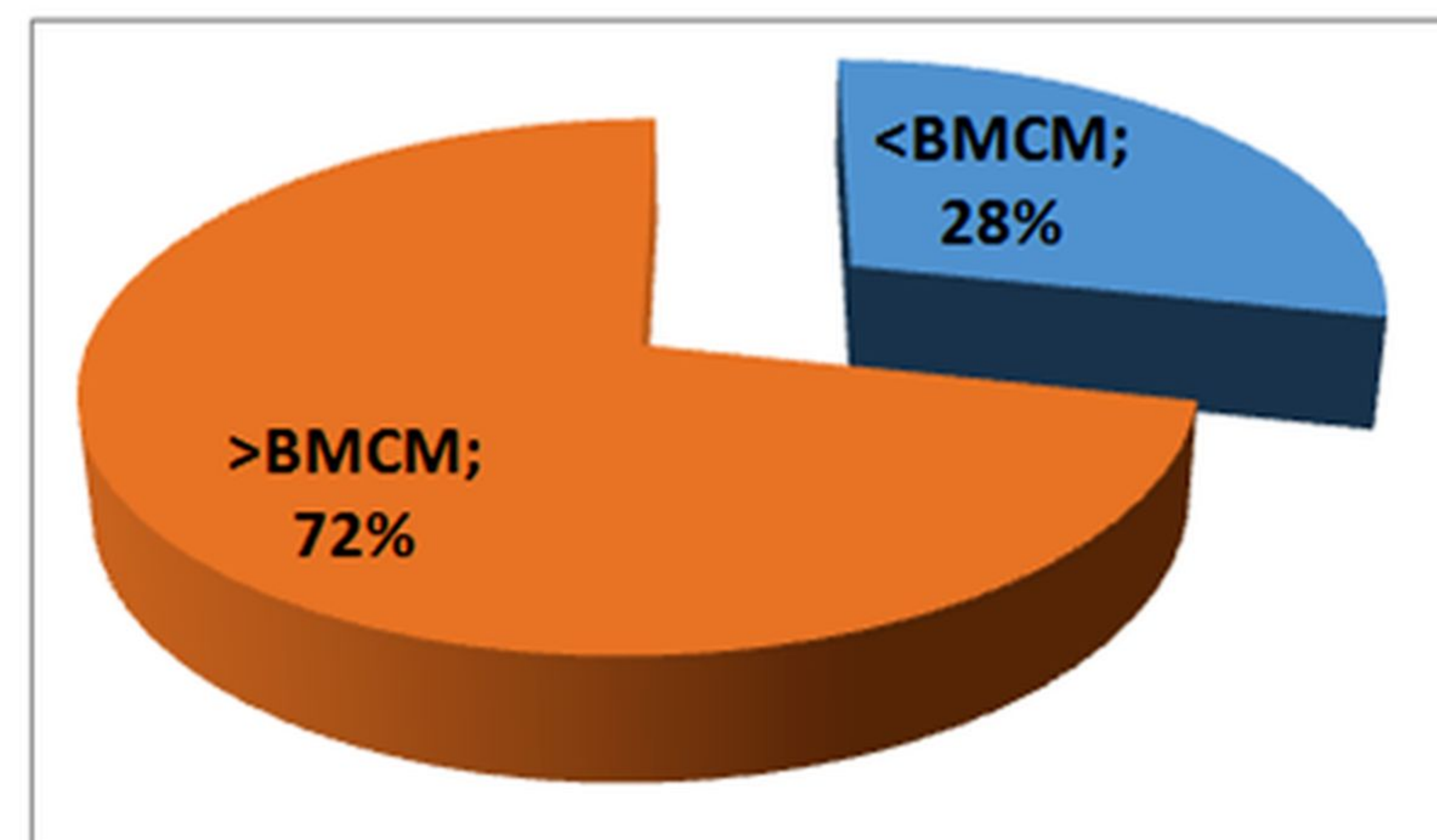
No.	Propinsi	Kota/Kab.	Jenis Sampel	<i>F. coliform</i>	
				>BMCM	<BMCM
1	Kalimantan Barat	Pontianak	Telur Ayam	0	20
2	Kalimantan Tengah	Palangkaraya	Daging Ayam	20	0
3	Kalimantan Timur	Balikpapan	Daging Ayam	17	0
	Kalimantan Timur	Balikpapan	Hati Sapi	0	3
	Kalimantan Timur	Samarinda	Daging Ayam	12	8
4	Kalimantan Utara	Tarakan	Daging Ayam	18	2





Peta Hasil Uji Monitoring BPMSPH  
Wilayah Kerja Balai Besar Veteriner Denpasar  
Pengujian *Fecal coliform*  
Produk Hewan

No.	Propinsi	Kota/Kab.	Jenis Sampel	F. coliform	
				>BMCM	<BMCM
1	Bali	Denpasar	Daging Ayam	18	2
2	Nusa Tenggara Barat	Mataram	Daging Ayam	6	14
3	Nusa Tenggara Timur	Kupang	Daging Ayam	19	1



 Kab./Kota Lokasi  
Pengambilan Sampel

Gambaran Wilayah Unit Usaha yang di ambil

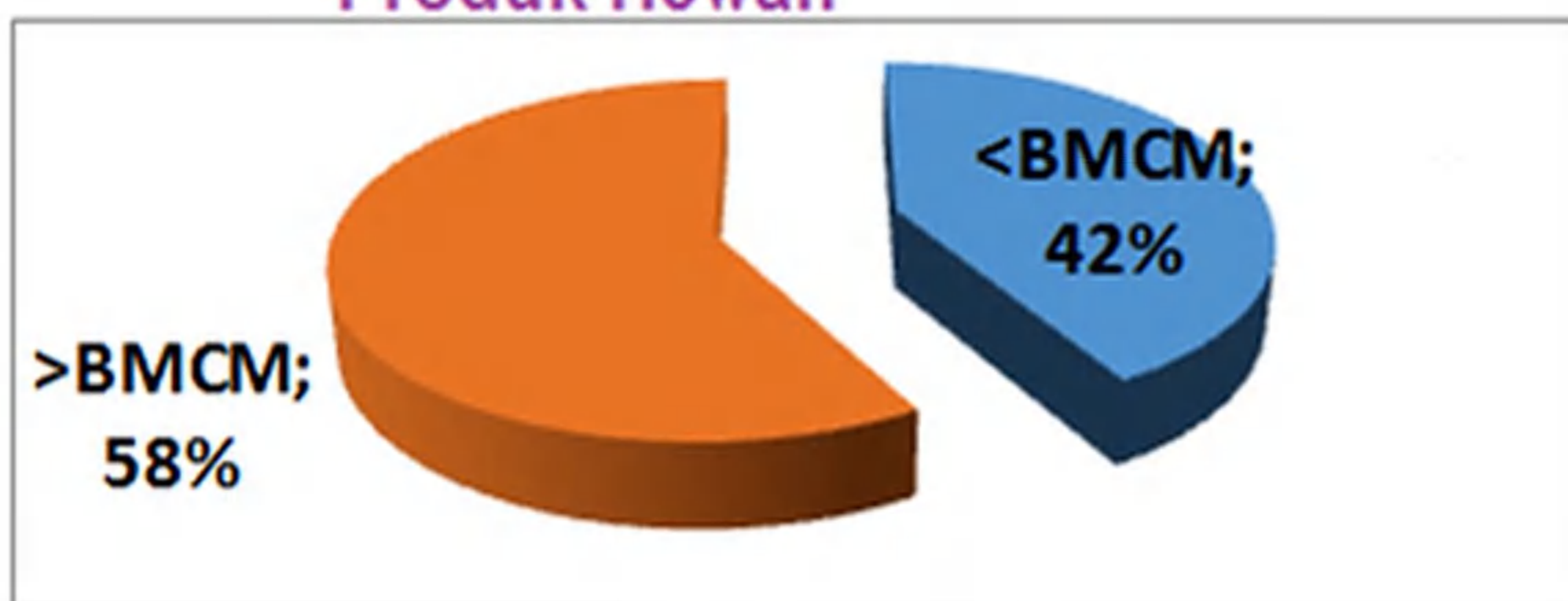
Skala 1:3700000



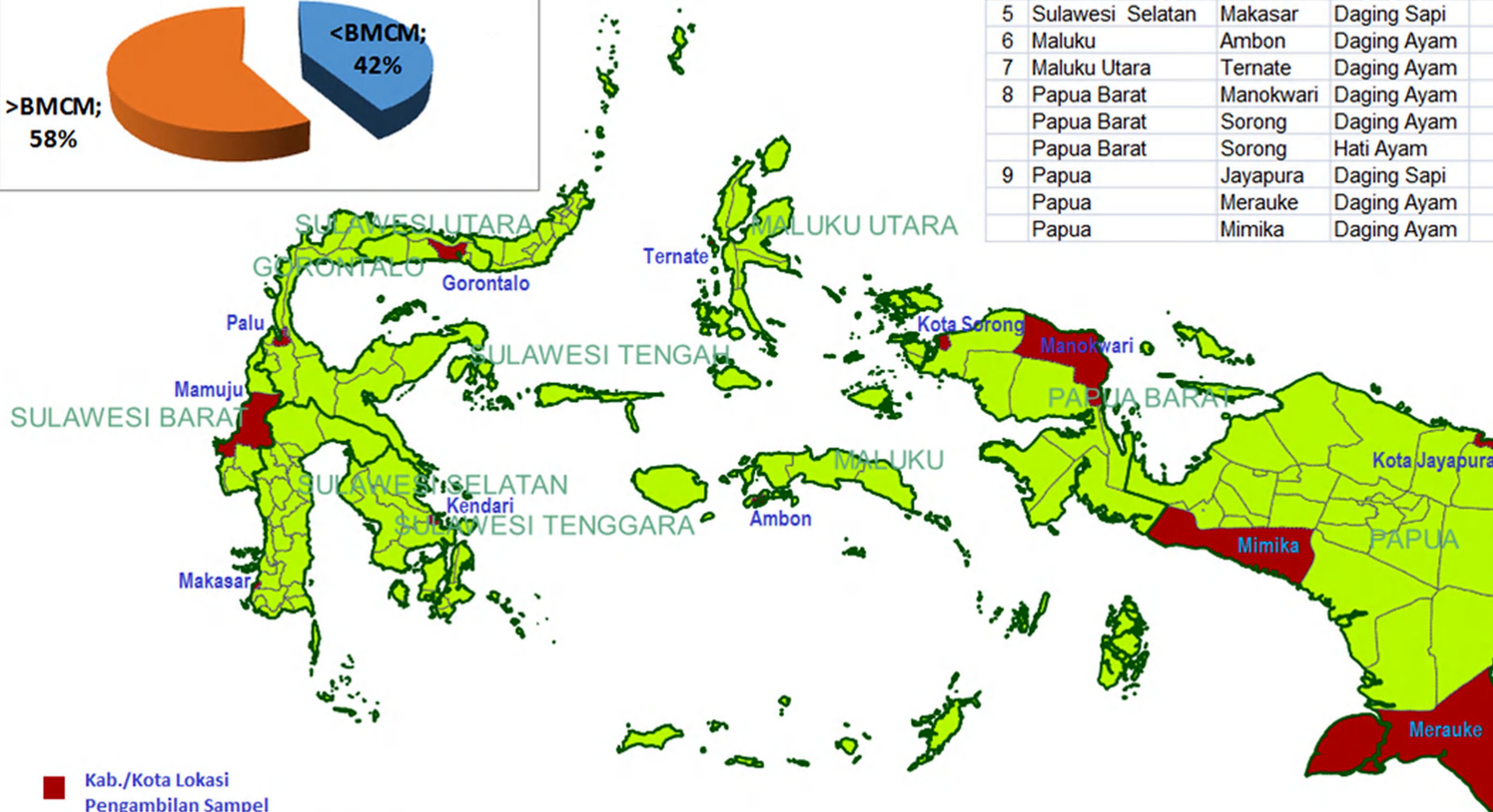


# Peta Hasil Uji Monitoring BPMSPH Wilayah Kerja Balai Besar Veteriner Maros

## Pengujian *Fecal coliform* Produk Hewan



No.	Propinsi	Kota/Kab.	Jenis Sampel	F. coliform	
				>BMCM	<BMCM
1	Gorontalo	Gorontalo	Daging Ayam	15	5
2	Sulawesi Barat	Mamuju	Daging Ayam	20	0
3	Sulawesi Tengah	Palu	Daging Ayam	19	1
4	Sulawesi Tenggara	Kendari	Daging Ayam	17	3
5	Sulawesi Selatan	Makasar	Daging Sapi	20	0
6	Maluku	Ambon	Daging Ayam	6	14
7	Maluku Utara	Ternate	Daging Ayam	8	12
8	Papua Barat	Manokwari	Daging Ayam	5	15
	Papua Barat	Sorong	Daging Ayam	13	6
	Papua Barat	Sorong	Hati Ayam	0	1
9	Papua	Jayapura	Daging Sapi	9	11
	Papua	Merauke	Daging Ayam	4	16
	Papua	Mimika	Daging Ayam	5	17



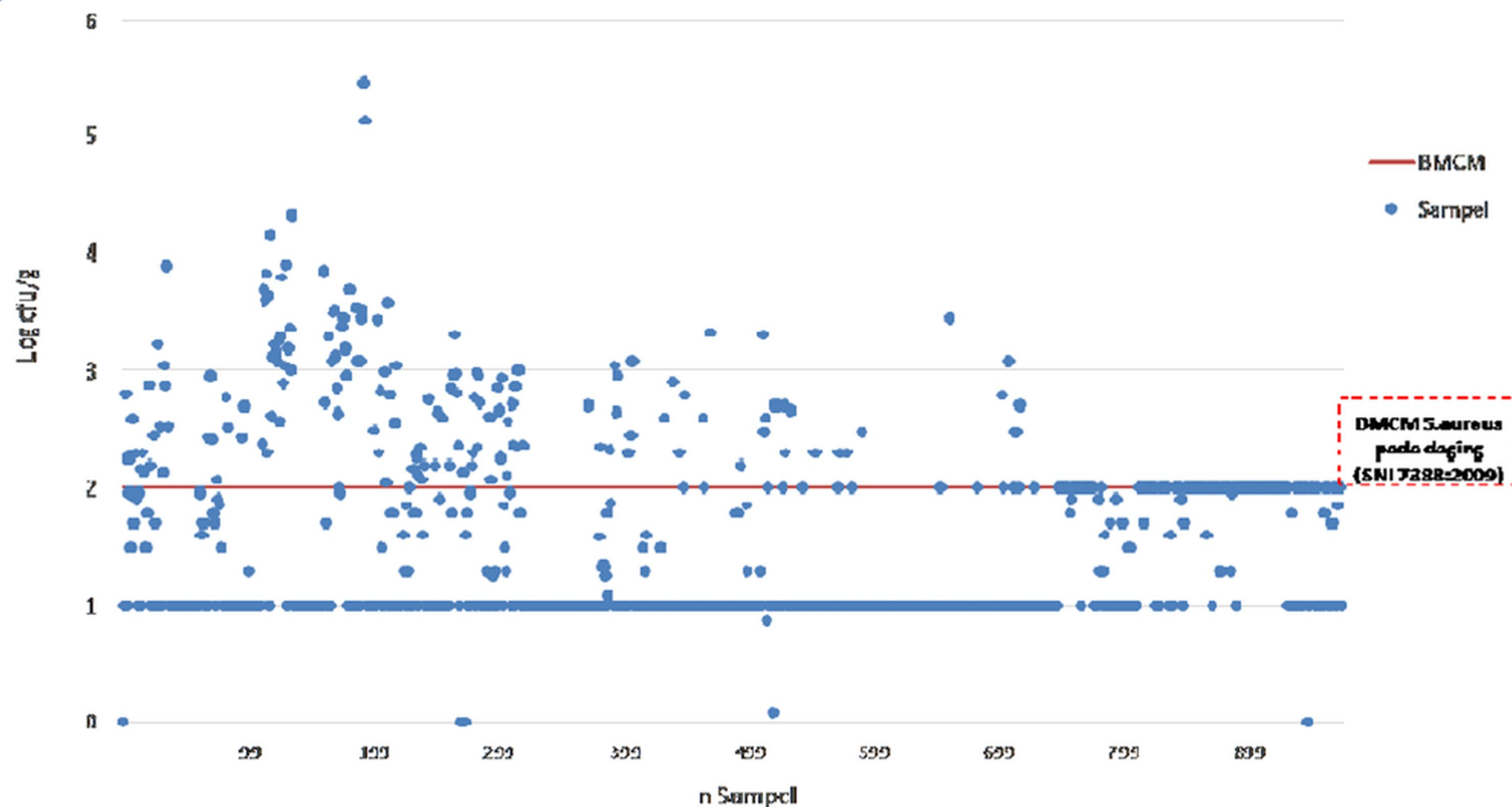
 Kab./Kota Lokasi  
Pengambilan Sampel

Gambaran Wilayah Unit Usaha yang di ambil

Skala 1:10000000

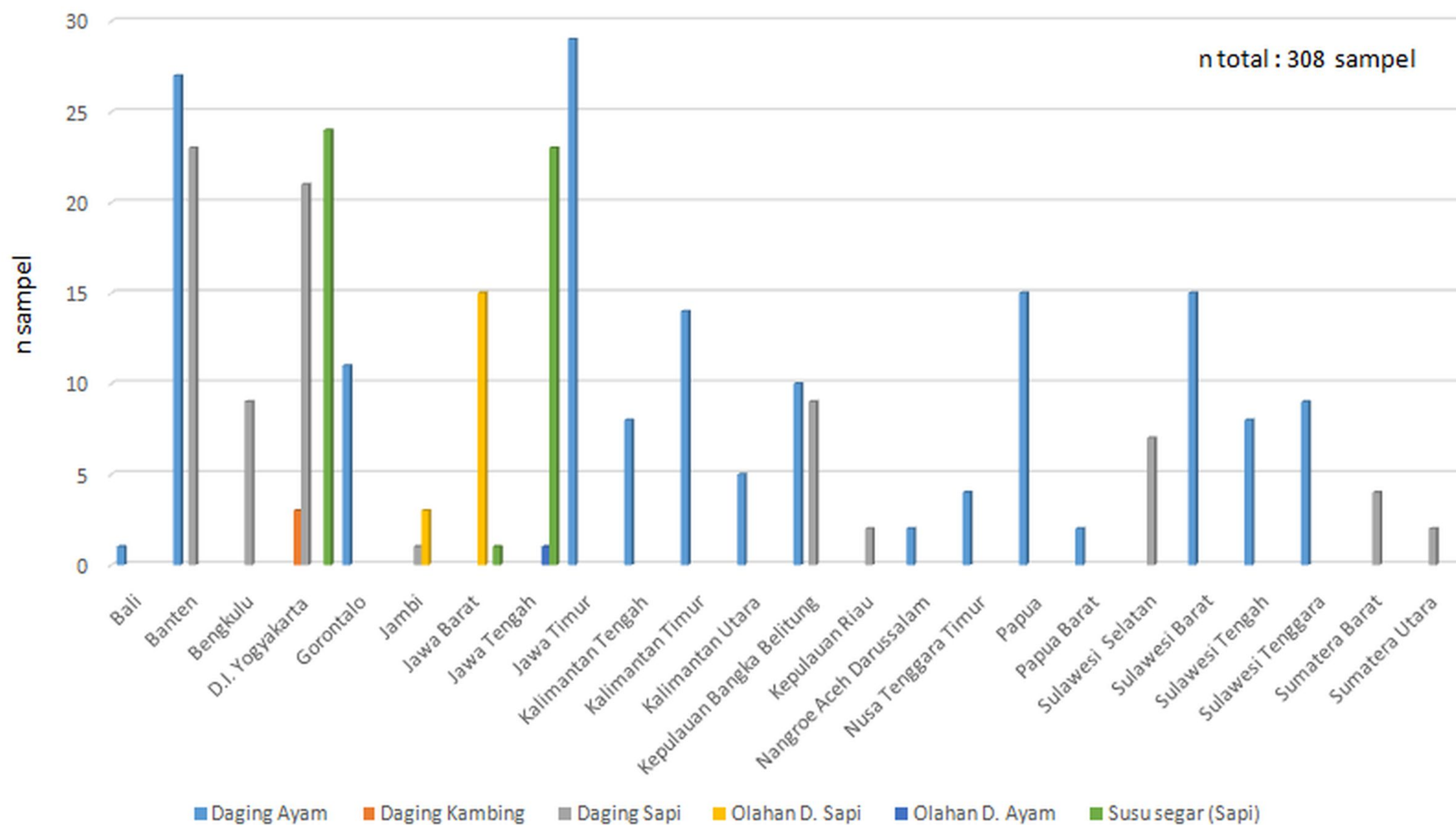


## Sebaran konsentrasi cemaran S. aureus > BMCM tahun 2015





## Sebaran wilayah dan jenis sampel dengan tingkat cemaran *S. aureus* >BMCM tahun 2015







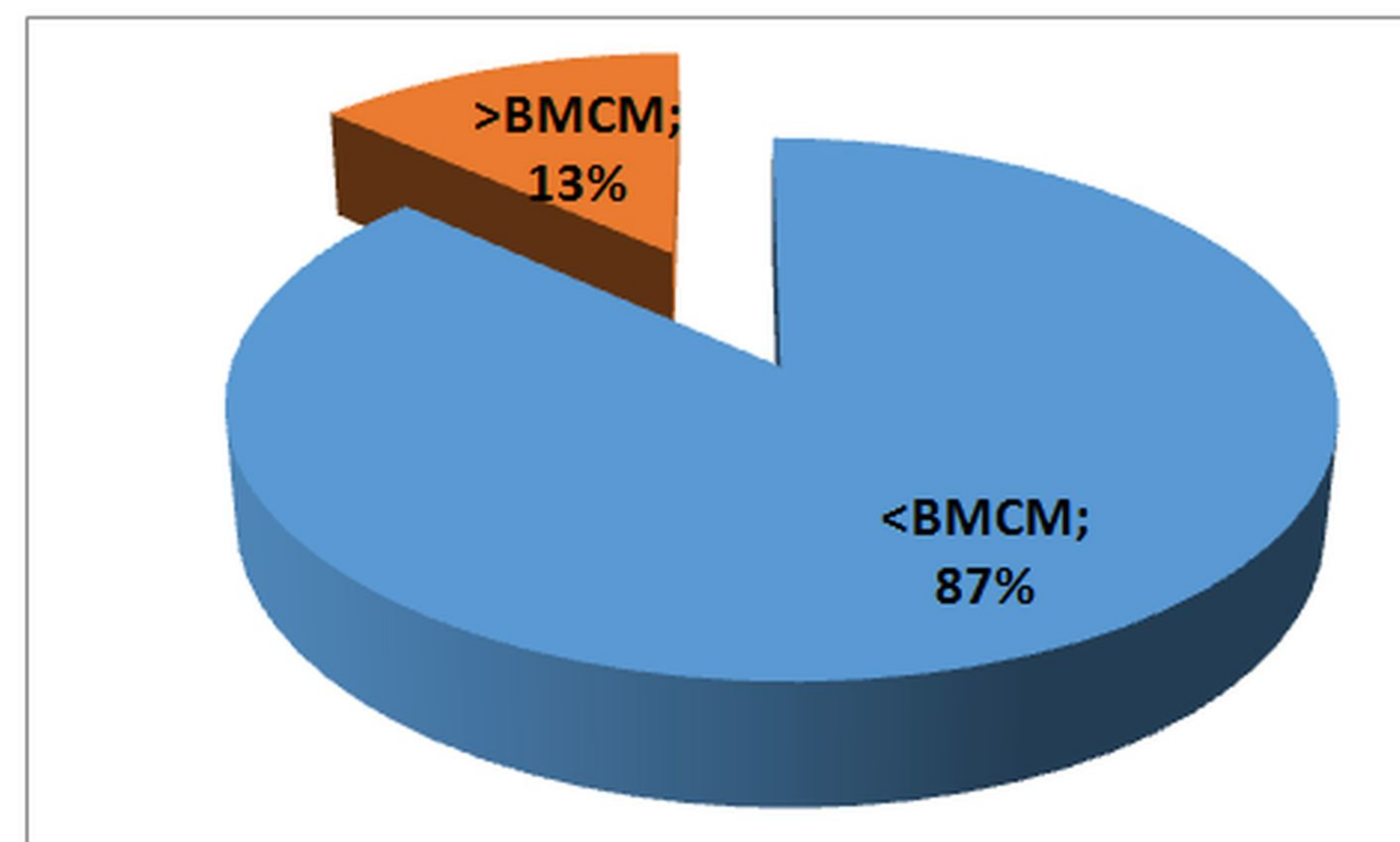
Peta Hasil Uji Monitoring BPMSPH  
Wilayah Kerja Balai Veteriner Medan  
Pengujian *Staphylococcus aureus*  
Produk Hewan



 Kab./Kota Lokasi  
Pengambilan Sampel

Gambaran Wilayah Unit Usaha yang di ambil

Skala 1:4600000

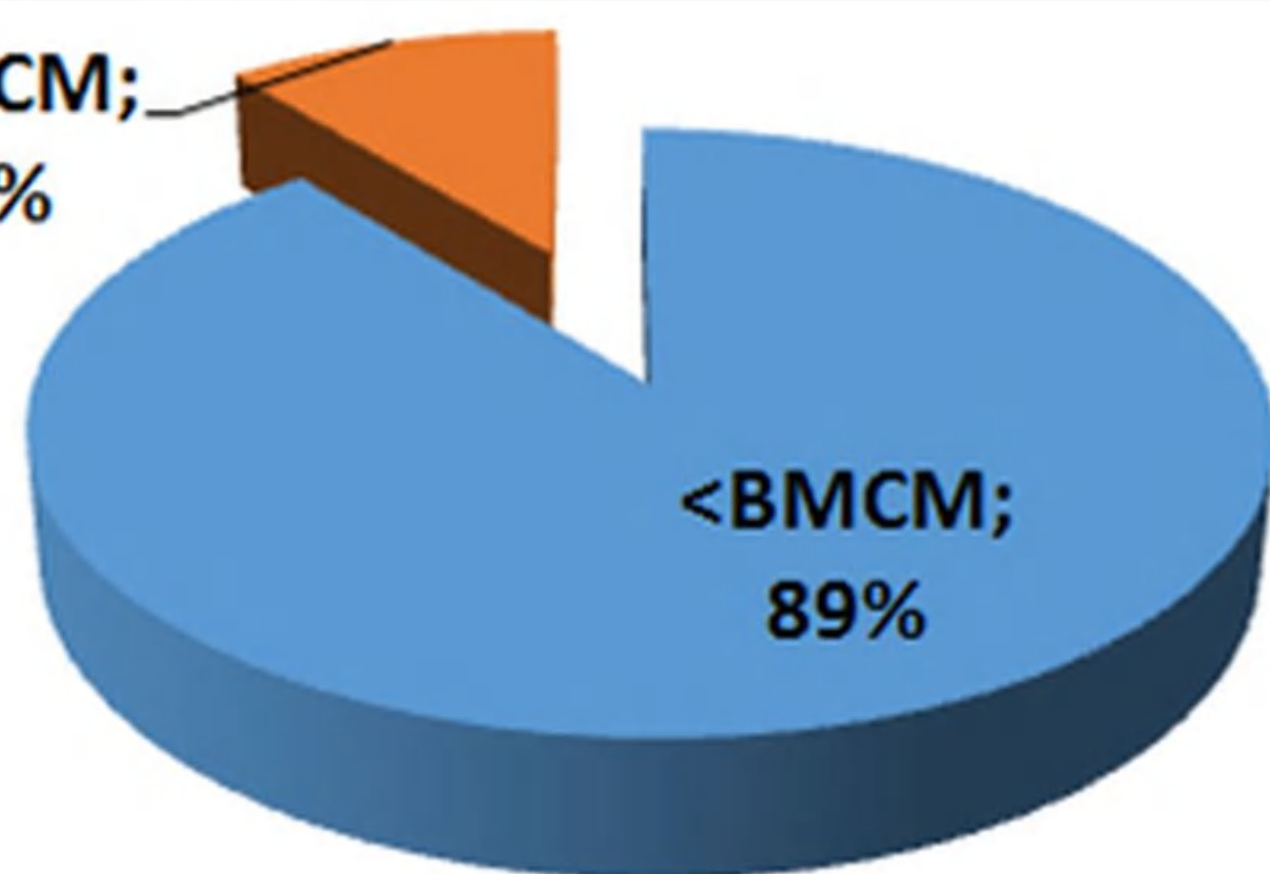


No.	Propinsi	Kota/Kab.	Jenis Sampel	<i>Staphylococcus aureus</i>	
				>BMCM	<BMCM
1	Aceh	Banda Aceh	Daging Ayam	2	18
2	Sumatera Utara	Medan	Daging Sapi	2	8



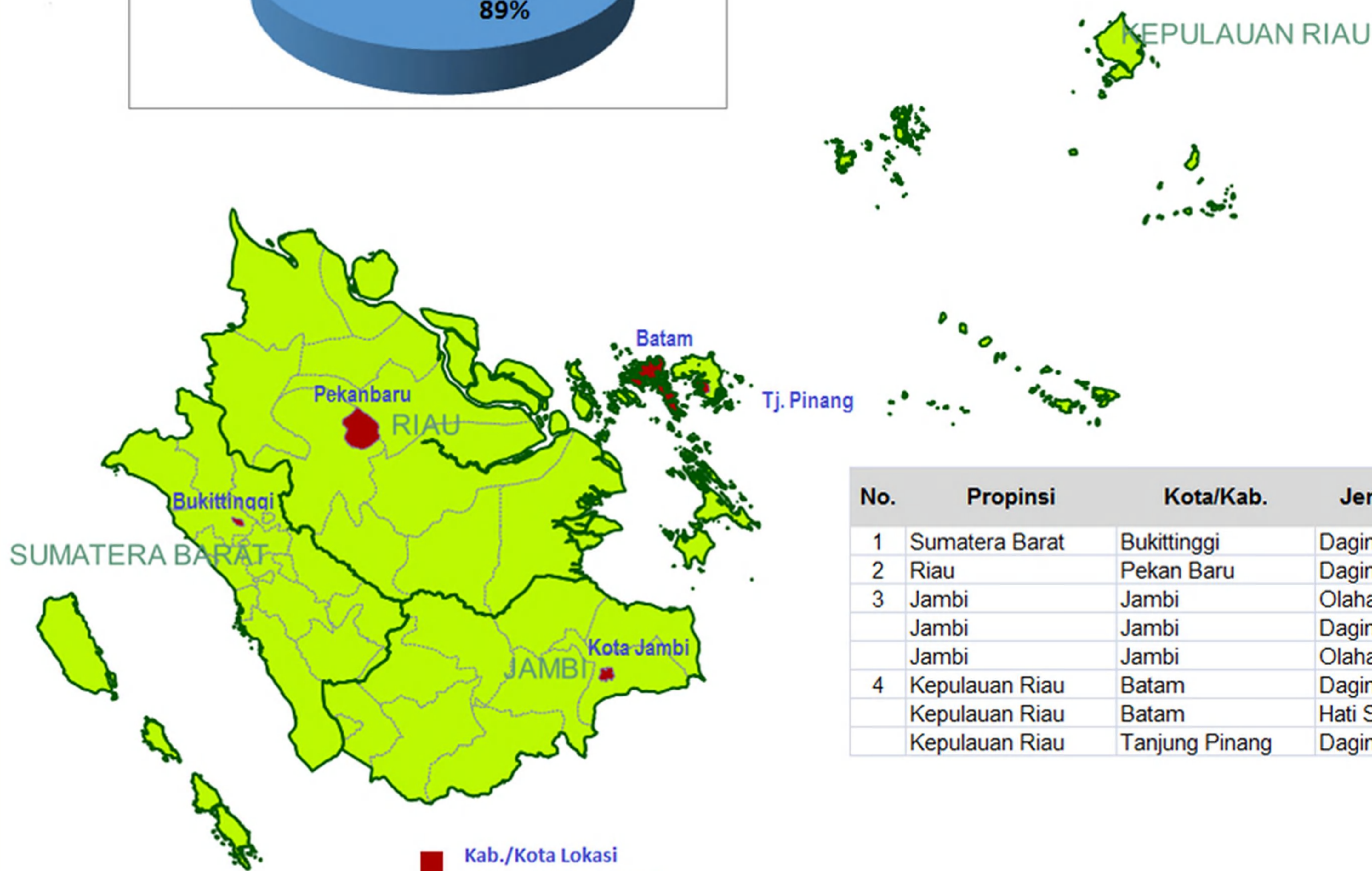


>BMCM;  
11%



<BMCM;  
89%

## Peta Hasil Uji Monitoring BPMSPH Wilayah Kerja Balai Veteriner Bukittinggi Pengujian *Staphylococcus aureus* Produk Hewan



Skala 1:5520000

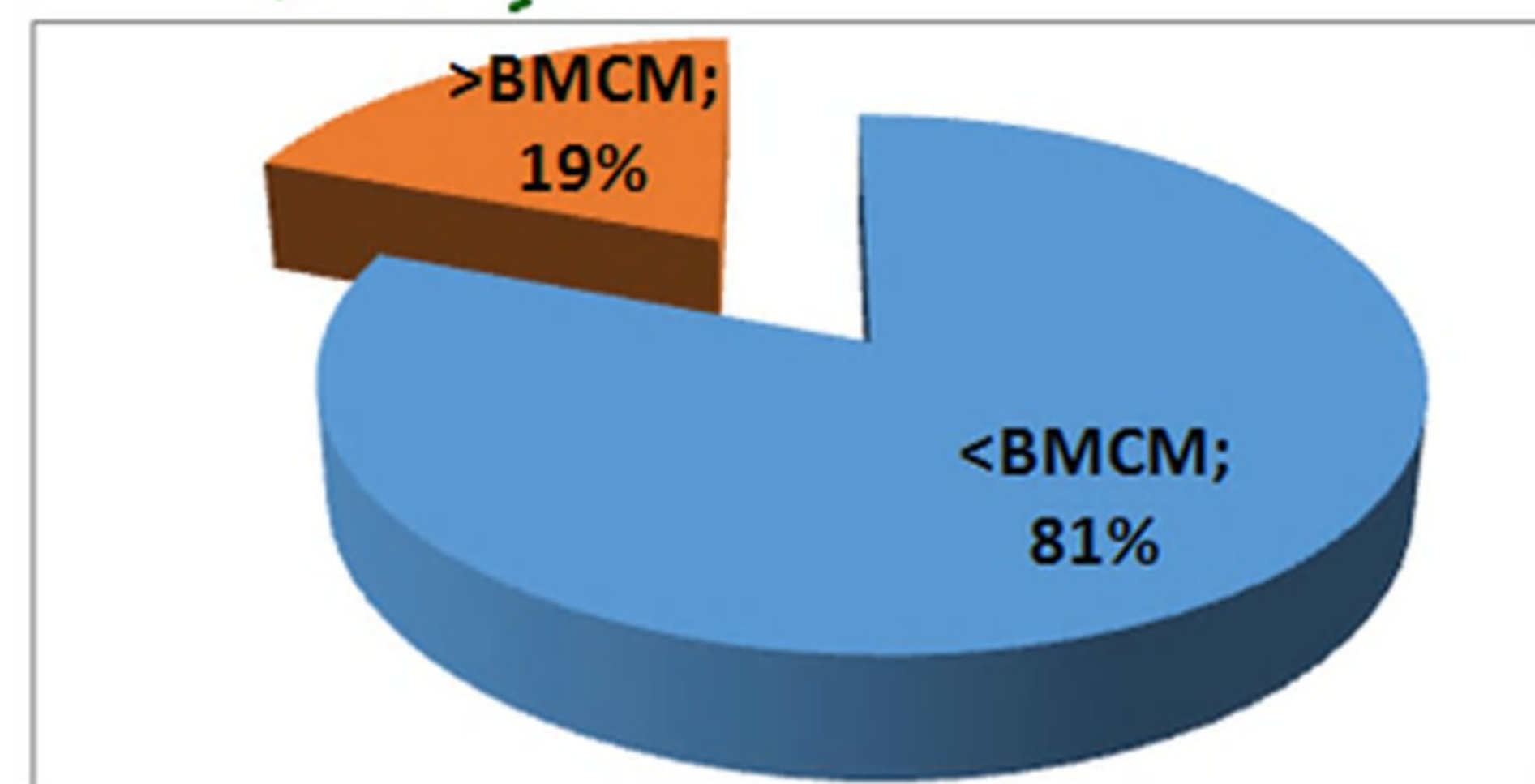
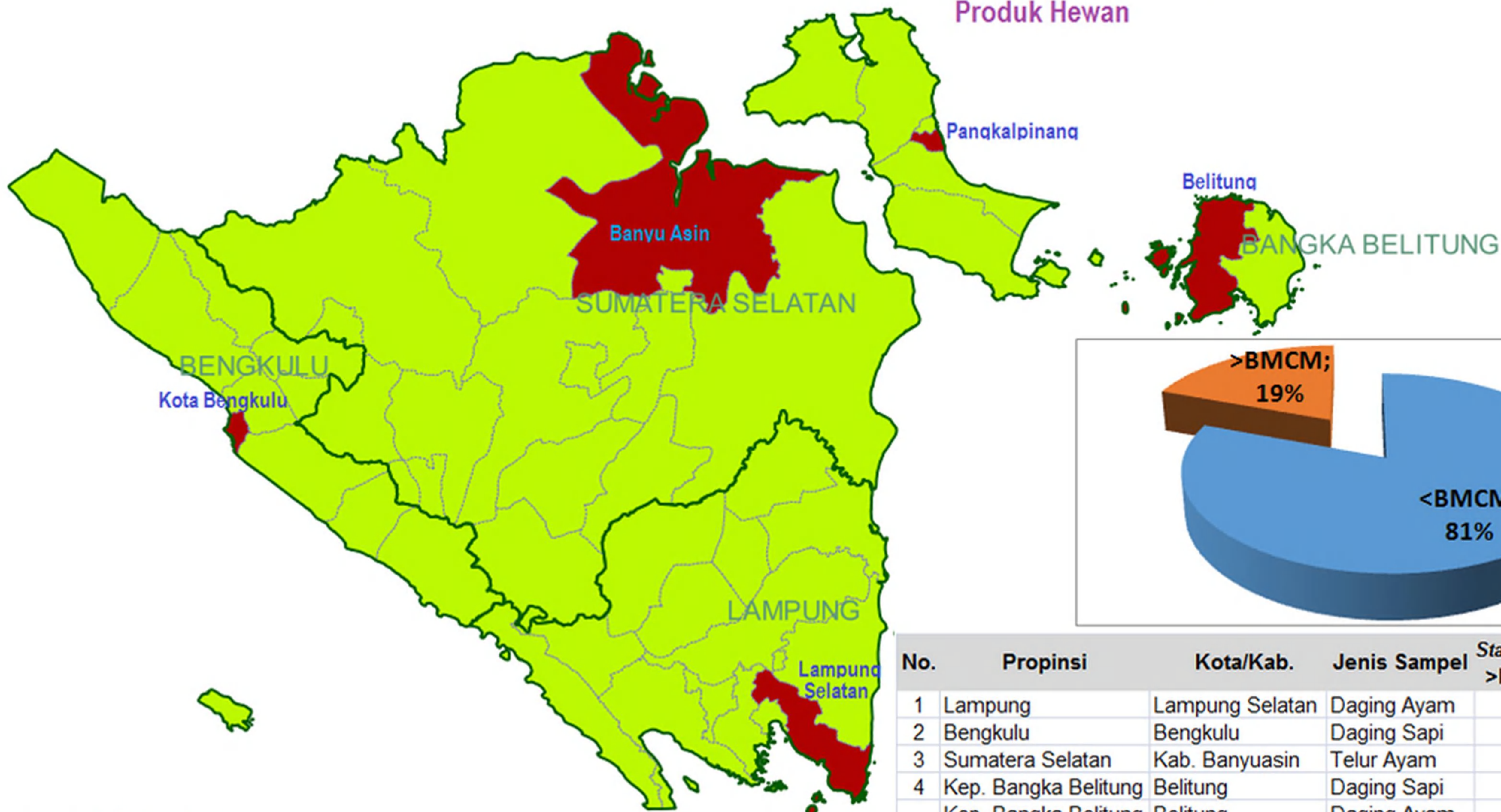
Gambaran Wilayah Unit Usaha yang di ambil


No.	Propinsi	Kota/Kab.	Jenis Sampel	Staphylococcus aureus	
				>BMCM	<BMCM
1	Sumatera Barat	Bukittinggi	Daging Sapi	4	16
2	Riau	Pekan Baru	Daging Sapi	0	20
3	Jambi	Jambi	Olahan D. Ayam	0	1
	Jambi	Jambi	Daging Sapi	1	3
	Jambi	Jambi	Olahan D. Sapi	3	13
4	Kepulauan Riau	Batam	Daging Sapi	1	7
	Kepulauan Riau	Batam	Hati Sapi	0	4
	Kepulauan Riau	Tanjung Pinang	Daging Sapi	1	19





Peta Hasil Uji Monitoring BPMSPH  
Wilayah Kerja Balai Veteriner Bandar Lampung  
Pengujian *Staphylococcus aureus*  
Produk Hewan



 Kab./Kota Lokasi  
Pengambilan Sampel

Gambaran Wilayah Unit Usaha yang di ambil

Skala 1:3200000

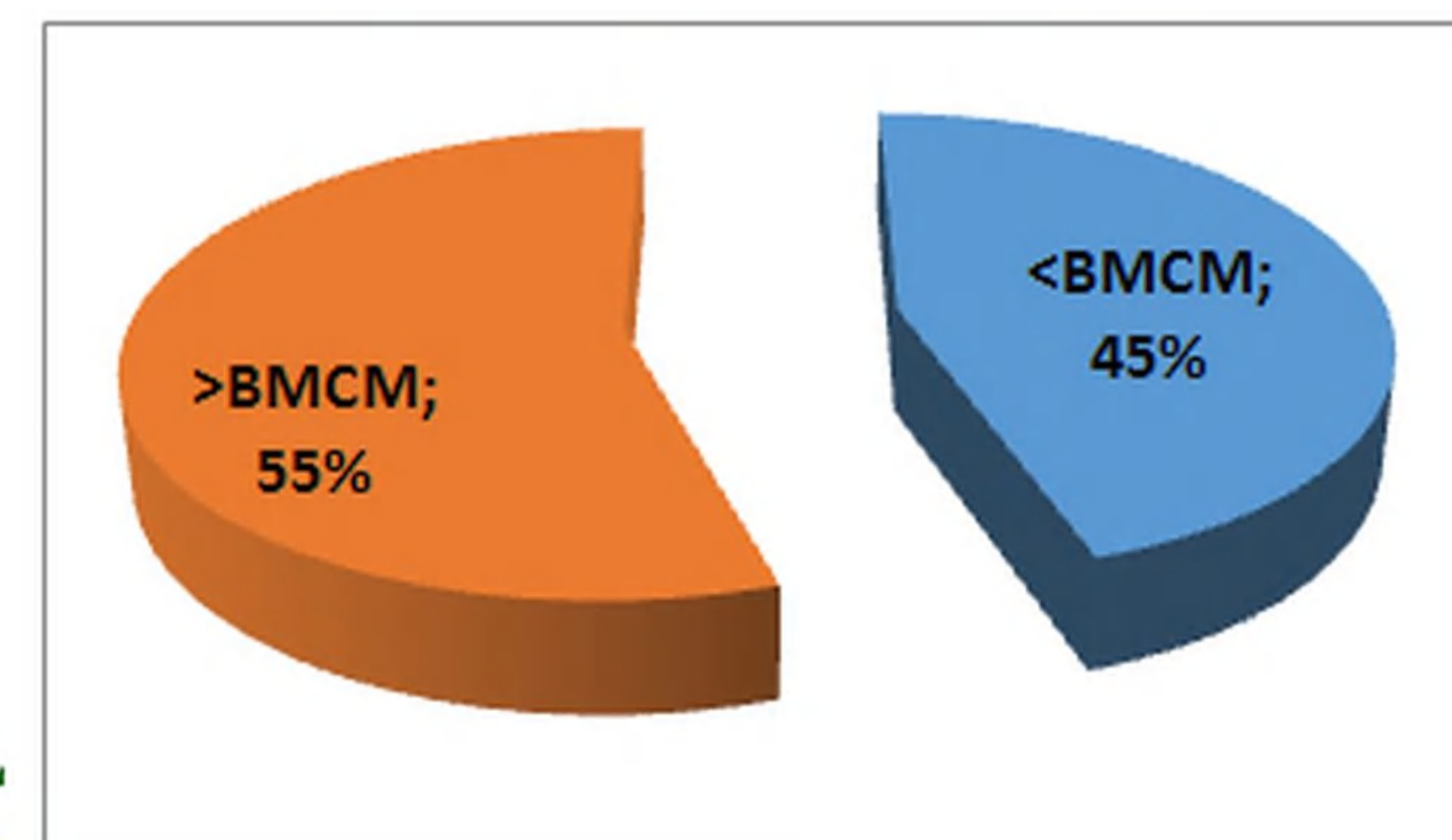
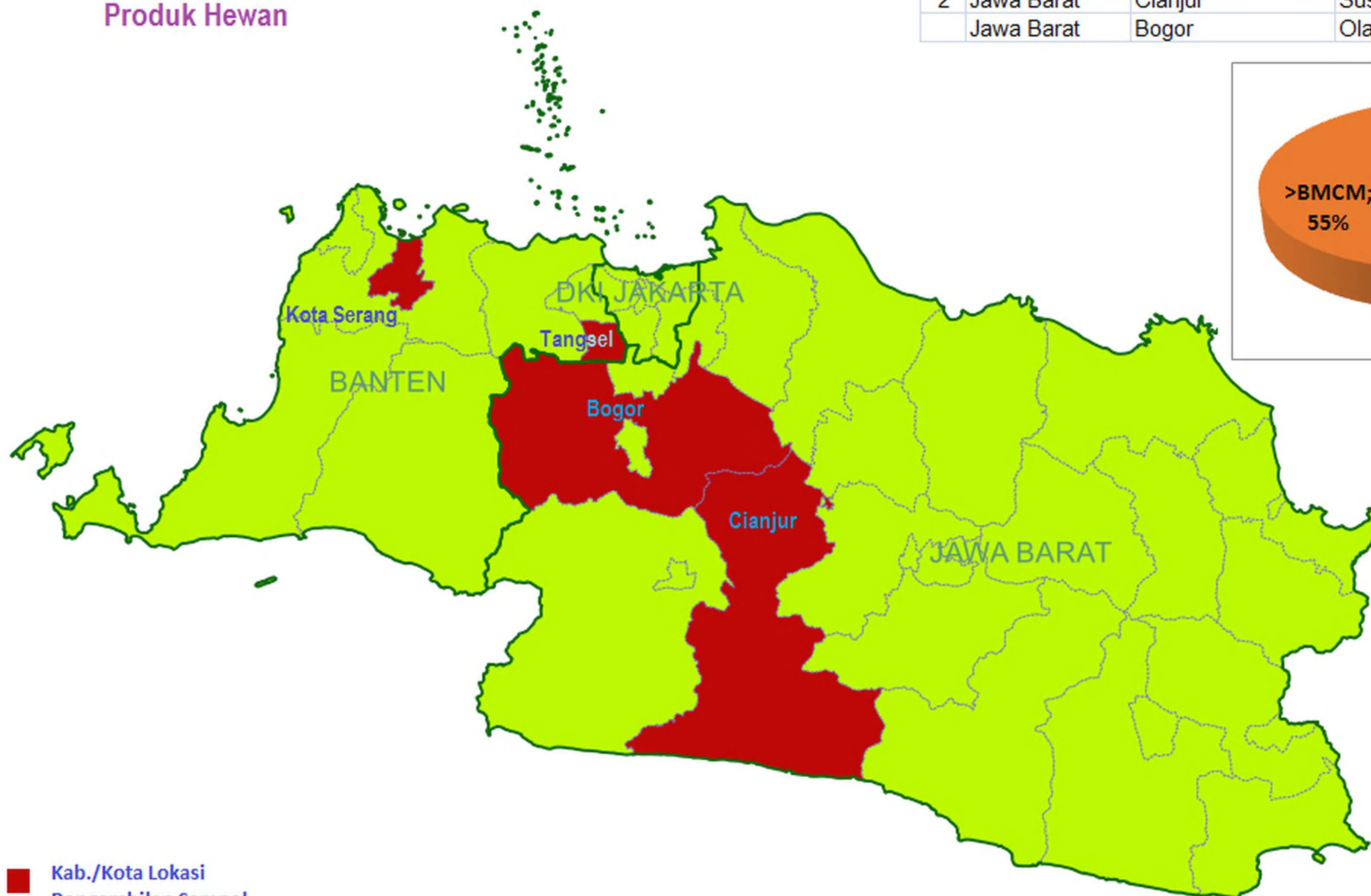
No.	Propinsi	Kota/Kab.	Jenis Sampel	Staphylococcus aureus	
				>BMCM	<BMCM
1	Lampung	Lampung Selatan	Daging Ayam	0	25
2	Bengkulu	Bengkulu	Daging Sapi	9	11
3	Sumatera Selatan	Kab. Banyuasin	Telur Ayam	0	20
4	Kep. Bangka Belitung	Belitung	Daging Sapi	8	12
		Belitung	Daging Ayam	10	10
		Pangkal Pinang	Daging Sapi	1	19
		Pangkal Pinang	Daging Ayam	0	20





Peta Hasil Uji Monitoring BPMSPH  
Wilayah Kerja Balai Veteriner Subang  
**Pengujian *Staphylococcus aureus***  
Produk Hewan

No.	Propinsi	Kota/Kab.	Jenis Sampel	<i>Staphylococcus aureus</i>	
				>BMCM	<BMCM
1	Banten	Tangerang Selatan	Daging Ayam	27	3
	Banten	Serang	Daging Sapi	23	7
2	Jawa Barat	Cianjur	Susu segar (Sapi)	1	29
	Jawa Barat	Bogor	Olahan D. Sapi	15	15



 Kab./Kota Lokasi  
Pengambilan Sampel

Gambaran Wilayah Unit Usaha yang di ambil

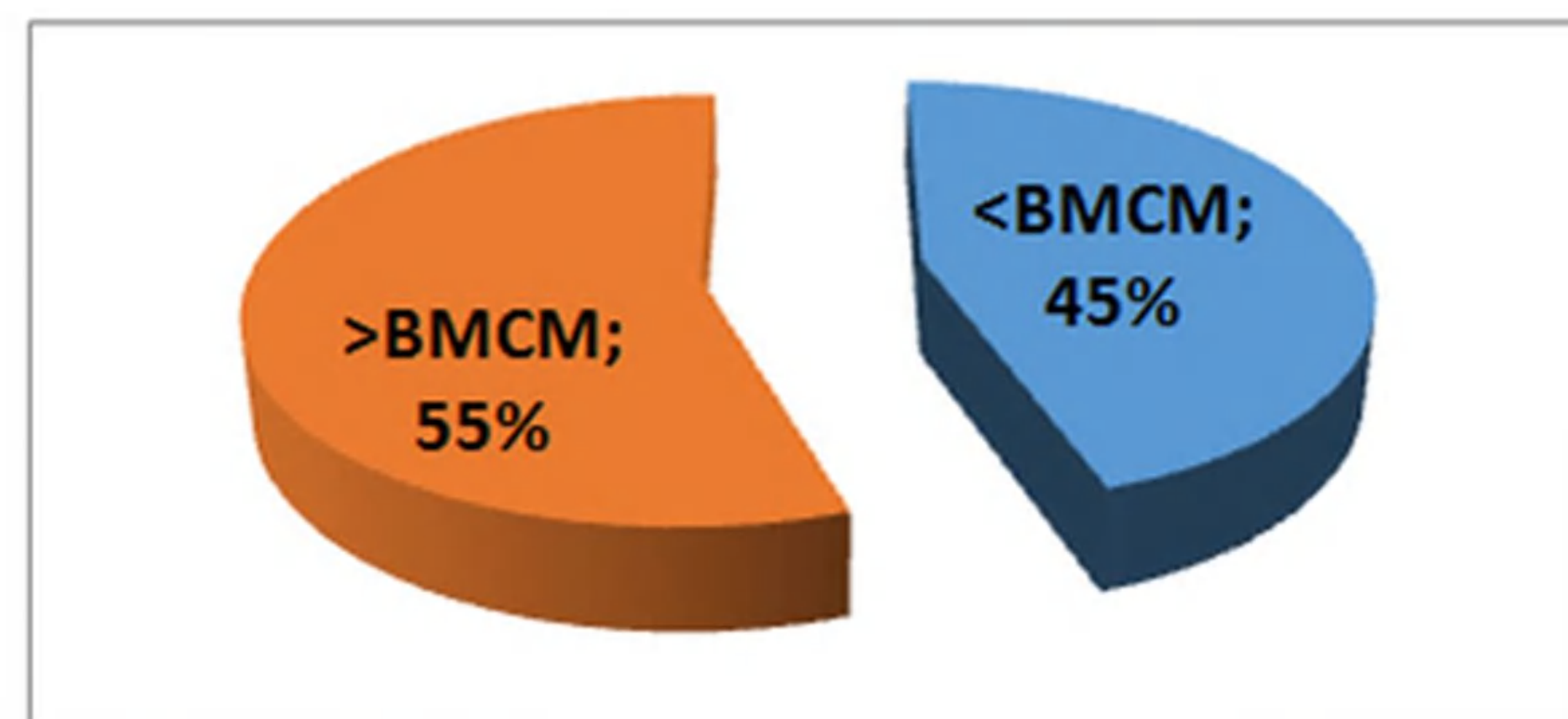
Skala 1:1600000





No.	Propinsi	Kota/Kab.	Jenis Sampel	Staphylococcus aureus	
				>BMCM	<BMCM
1	Jawa Tengah	Semarang	Madu	0	8
	Jawa Tengah	Batang	Daging Ayam	23	7
	Jawa Tengah	Boyolali	Susu segar (Sapi)	23	2
	Jawa Tengah	Salatiga	Susu Bubuk	0	25
	Jawa Tengah	Semarang	Daging Ayam	0	2
	Jawa Tengah	Semarang	Olahan D. Ayam	1	17
2	D.I. Yogyakarta	Sleman	Susu segar (Sapi)	24	6
	D.I. Yogyakarta	Yogyakarta	Daging Sapi	21	1
	D.I. Yogyakarta	Yogyakarta	Daging Kambing	3	0
3	Jawa Timur	Surabaya	Daging Ayam	6	14

Peta Hasil Uji Monitoring BPMSPH  
Wilayah Kerja Balai Besar Veteriner Wates  
Pengujian *Staphylococcus aureus*  
Produk Hewan



Kab./Kota Lokasi  
Pengambilan Sampel

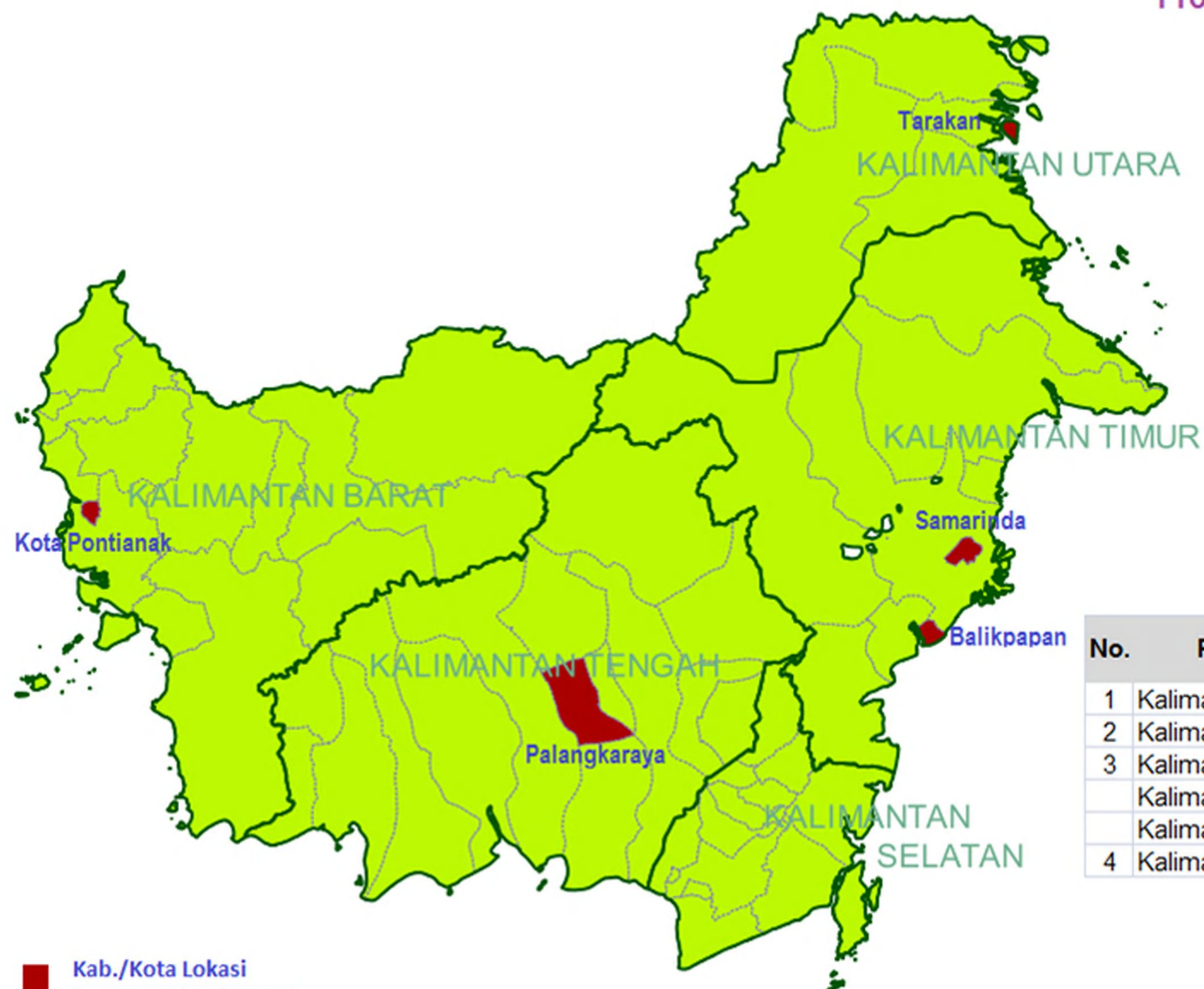
Gambaran Wilayah Unit Usaha yang di ambil

Skala 1:2600000





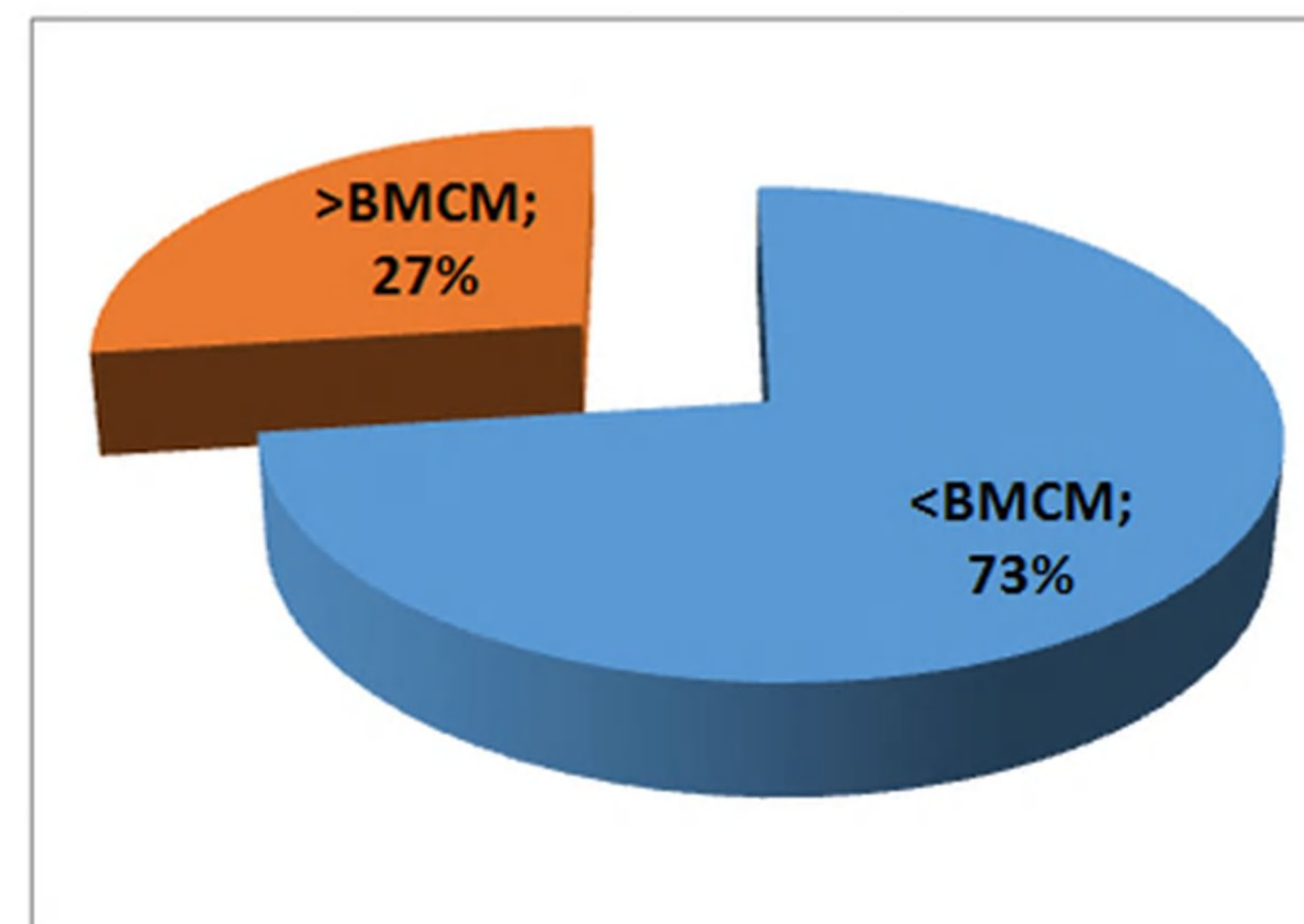
Peta Hasil Uji Monitoring BPMSPH  
Wilayah Kerja Balai Veteriner Banjar Baru  
Pengujian *Staphylococcus aureus*  
Produk Hewan



Kab./Kota Lokasi  
Pengambilan Sampel

Gambaran Wilayah Unit Usaha yang di ambil

Skala 1:6400000



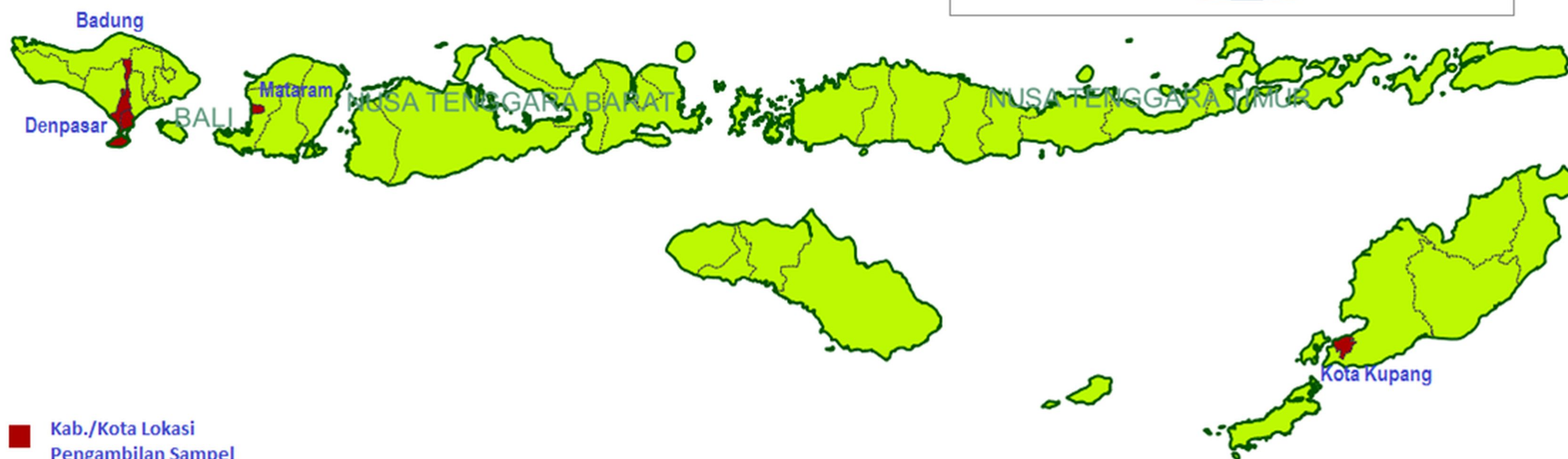
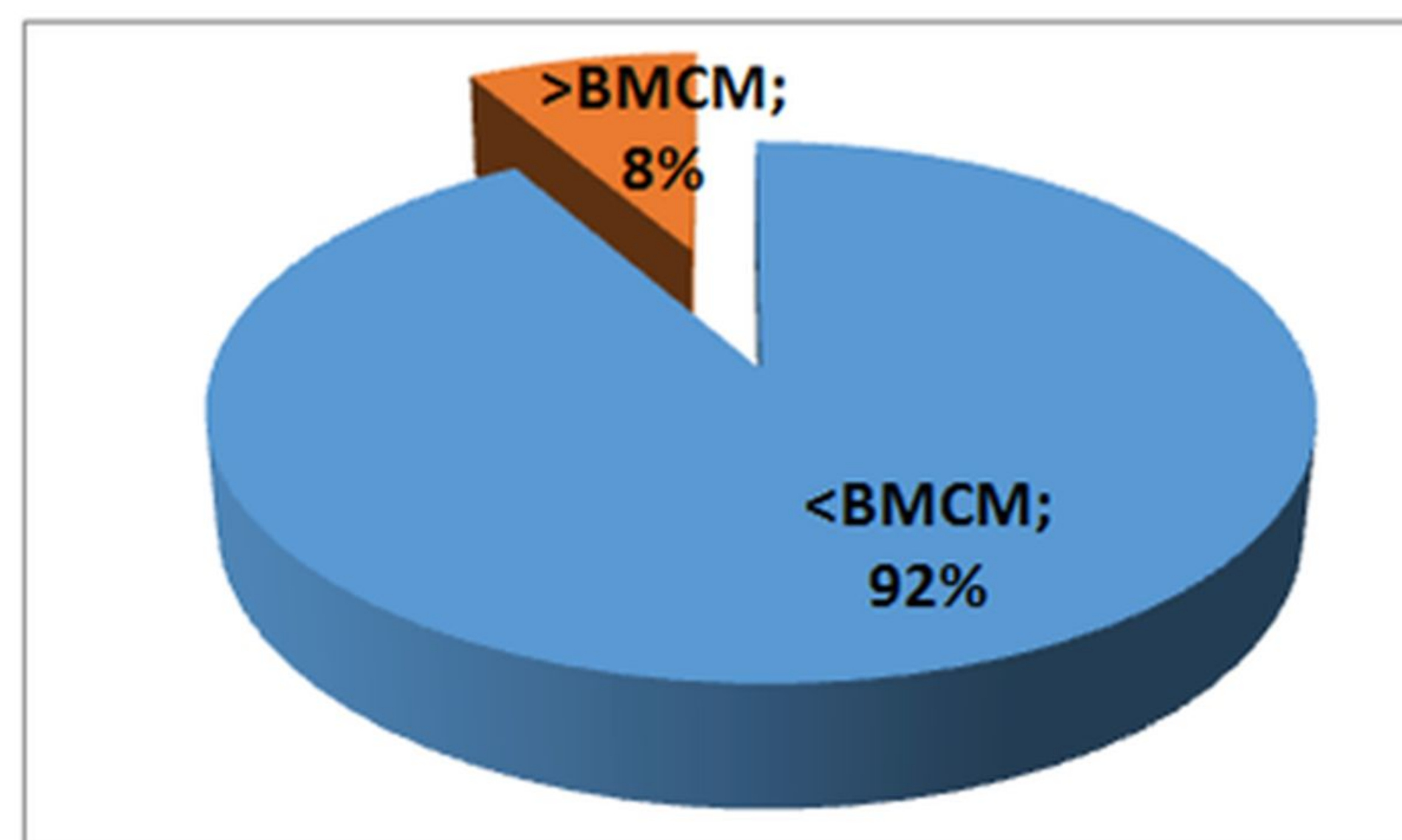
No.	Propinsi	Kota/Kab.	Jenis Sampel	Staphylococcus aureus	
				>BMCM	<BMCM
1	Kalimantan Barat	Pontianak	Telur Ayam	0	20
2	Kalimantan Tengah	Palangkaraya	Daging Ayam	8	12
3	Kalimantan Timur	Balikpapan	Daging Ayam	10	7
	Kalimantan Timur	Balikpapan	Hati Sapi	0	3
	Kalimantan Timur	Samarinda	Daging Ayam	4	16
4	Kalimantan Utara	Tarakan	Daging Ayam	5	15





Peta Hasil Uji Monitoring BPMSPH  
Wilayah Kerja Balai Besar Veteriner Denpasar  
Pengujian *Staphylococcus aureus*  
Produk Hewan

No.	Propinsi	Kota/Kab.	Jenis Sampel	<i>Staphylococcus aureus</i>	
				>BMCM	<BMCM
1	Bali	Denpasar	Daging Ayam	1	19
2	Nusa Tenggara Barat	Mataram	Daging Ayam	0	20
3	Nusa Tenggara Timur	Kupang	Daging Ayam	4	16



Kab./Kota Lokasi  
Pengambilan Sampel

Gambaran Wilayah Unit Usaha yang di ambil

Skala 1:3700000

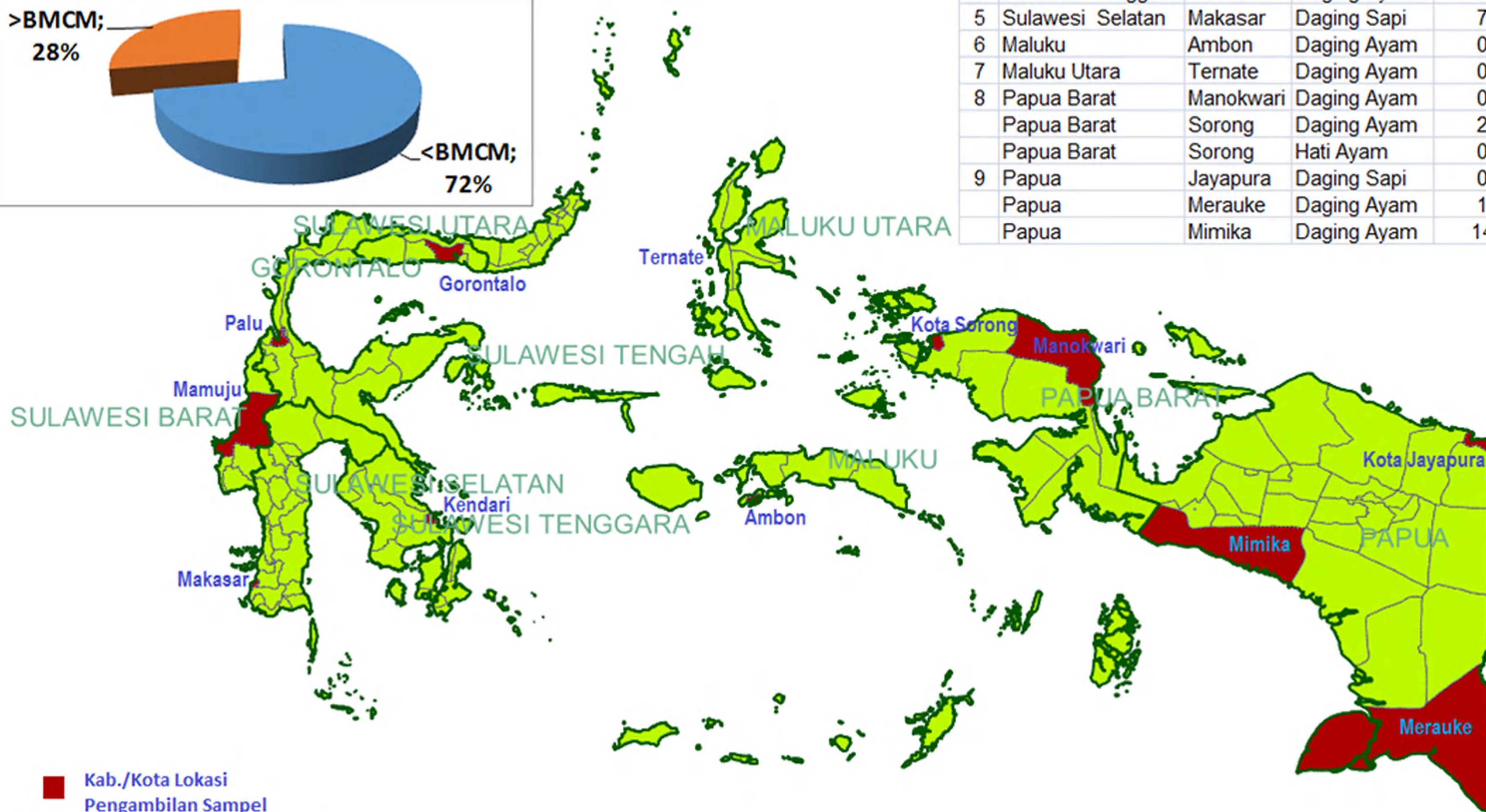




Peta Hasil Uji Monitoring BPMSPH  
Wilayah Kerja Balai Besar Veteriner Maros  
Pengujian *Staphylococcus aureus*  
Produk Hewan



No.	Propinsi	Kota/Kab.	Jenis Sampel	<i>Staphylococcus aureus</i>	
				>BMCM	<BMCM
1	Gorontalo	Gorontalo	Daging Ayam	11	9
2	Sulawesi Barat	Mamuju	Daging Ayam	15	5
3	Sulawesi Tengah	Palu	Daging Ayam	8	12
4	Sulawesi Tenggara	Kendari	Daging Ayam	9	11
5	Sulawesi Selatan	Makasar	Daging Sapi	7	13
6	Maluku	Ambon	Daging Ayam	0	20
7	Maluku Utara	Ternate	Daging Ayam	0	20
8	Papua Barat	Manokwari	Daging Ayam	0	20
	Papua Barat	Sorong	Daging Ayam	2	17
	Papua Barat	Sorong	Hati Ayam	0	1
9	Papua	Jayapura	Daging Sapi	0	20
	Papua	Merauke	Daging Ayam	1	19
	Papua	Mimika	Daging Ayam	14	8



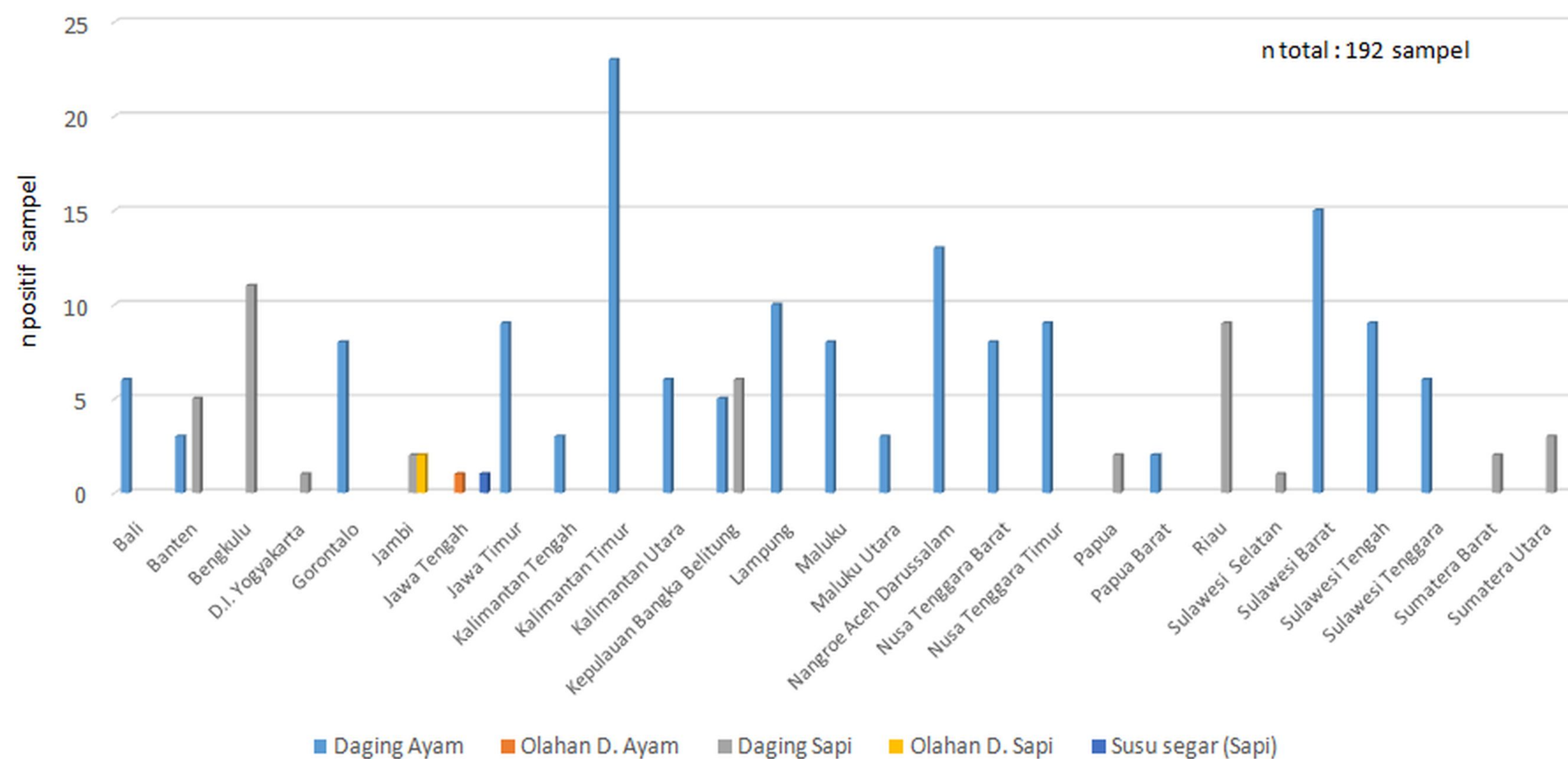
 Kab./Kota Lokasi  
Pengambilan Sampel

Gambaran Wilayah Unit Usaha yang di ambil

Skala 1:10000000



## Sebaran wilayah dan jenis sampel positif *Salmonella sp.* monitoring tahun 2015







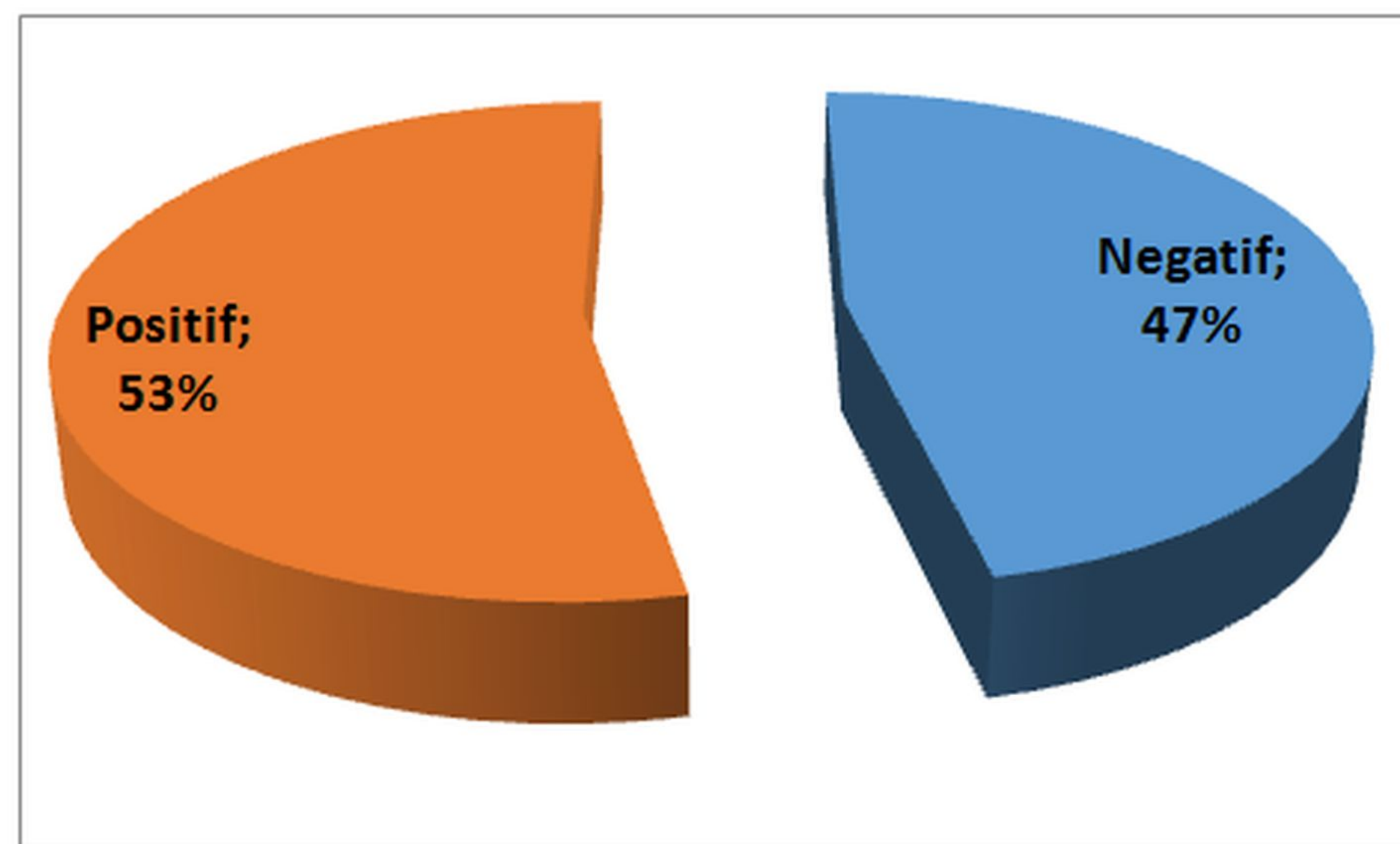
Peta Hasil Uji Monitoring BPMSPH  
Wilayah Kerja Balai Veteriner Medan  
**Pengujian *Salmonella sp.***  
Produk Hewan



■ Kab./Kota Lokasi  
Pengambilan Sampel

Gambaran Wilayah Unit Usaha yang di ambil

Skala 1:4600000

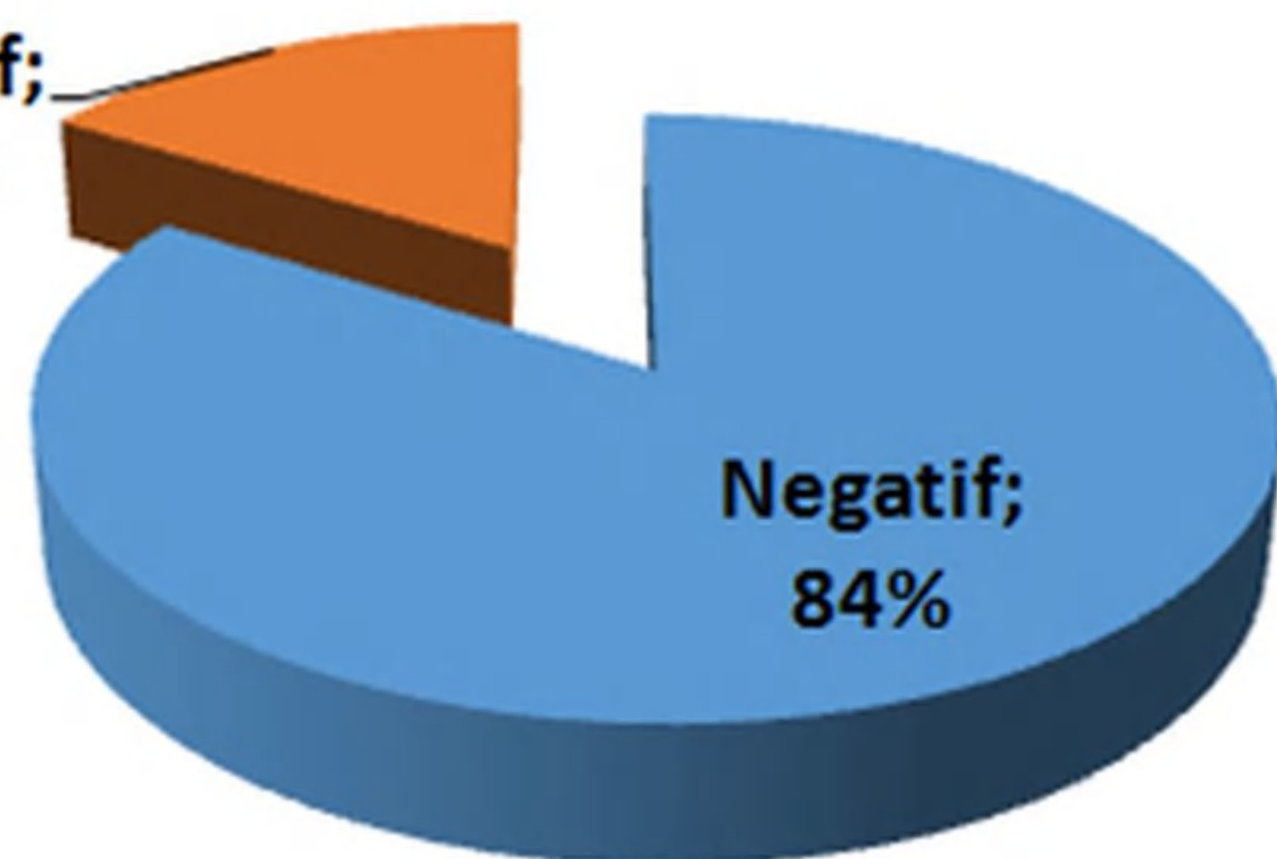


No.	Propinsi	Kota/Kab.	Jenis Sampel	Salmonella sp.	
				Positif	Negatif
1	Aceh	Banda Aceh	Daging Ayam	13	7
2	Sumatera Utara	Medan	Daging Sapi	3	7



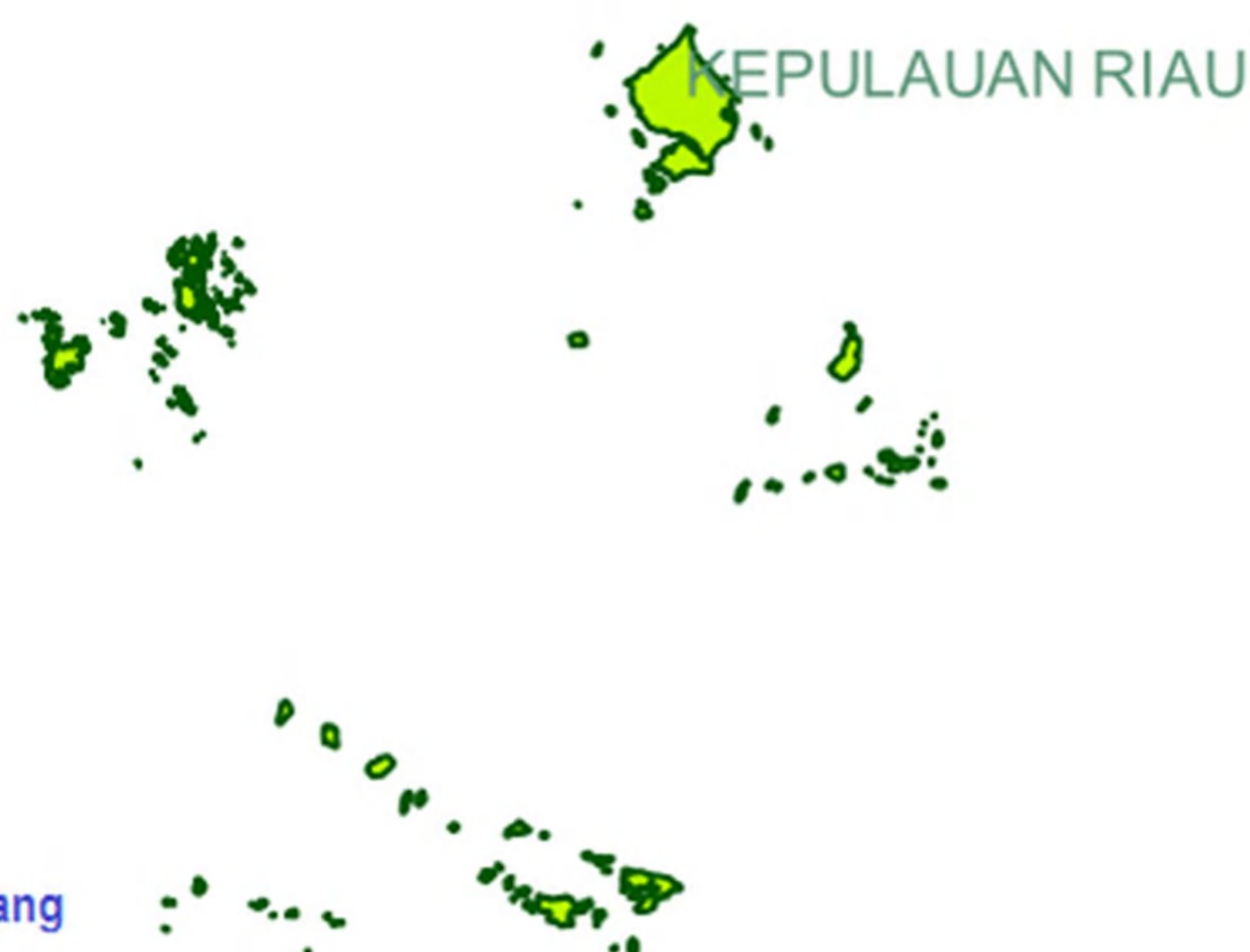


Positif;  
16%



Negatif;  
84%

## Peta Hasil Uji Monitoring BPMSPH Wilayah Kerja Balai Veteriner Bukittinggi Pengujian *Salmonella sp* Produk Hewan



Kab./Kota Lokasi  
Pengambilan Sampel

Skala 1:5520000

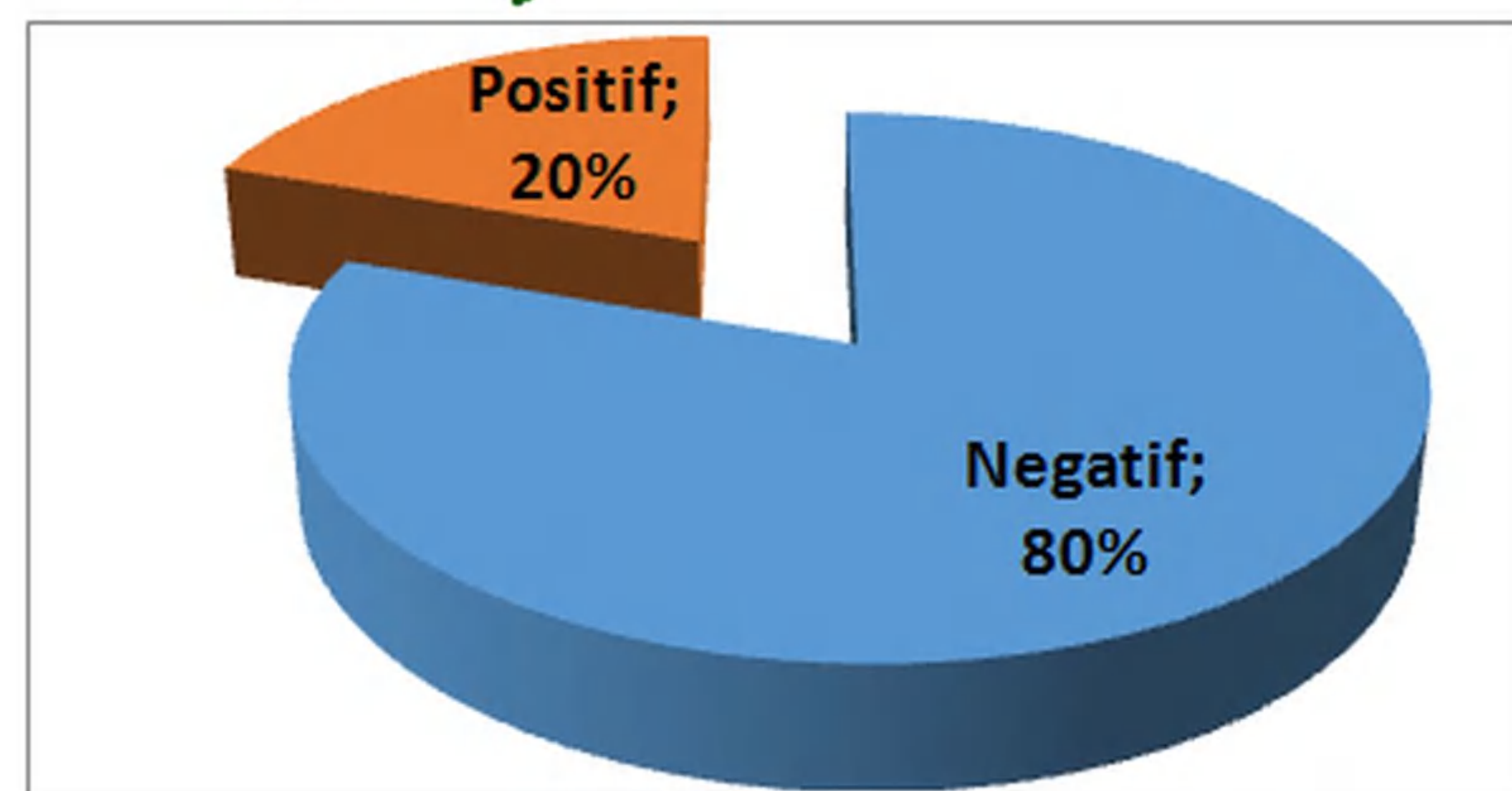
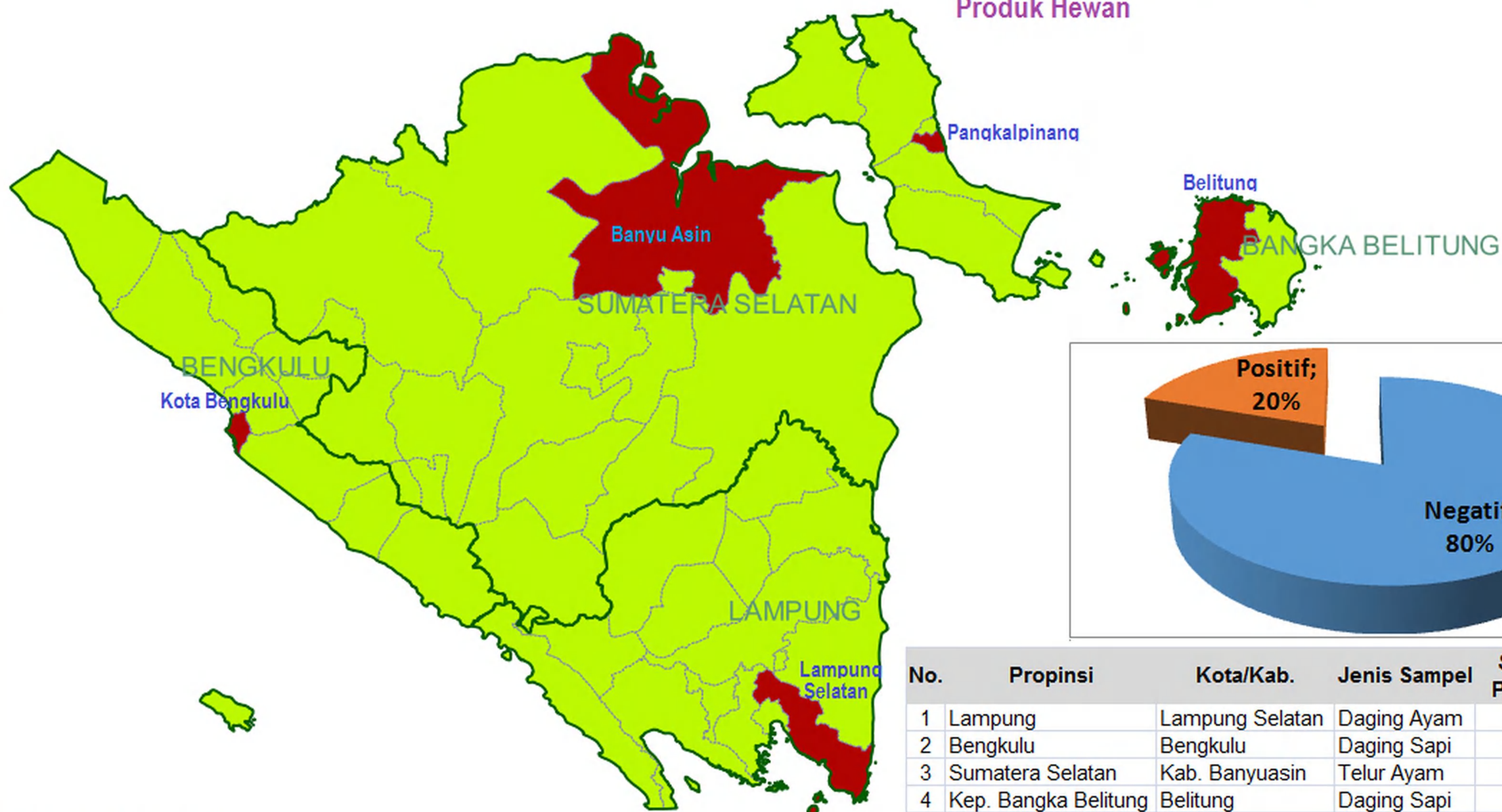
Gambaran Wilayah Unit Usaha yang di ambil

No.	Propinsi	Kota/Kab.	Jenis Sampel	Salmonella sp.	
				Positif	Negatif
1	Sumatera Barat	Bukittinggi	Daging Sapi	2	18
2	Riau	Pekan Baru	Daging Sapi	9	11
3	Jambi	Jambi	Olahan D. Ayam	0	1
	Jambi	Jambi	Daging Sapi	2	2
	Jambi	Jambi	Olahan D. Sapi	2	14
4	Kepulauan Riau	Batam	Daging Sapi	0	8
	Kepulauan Riau	Batam	Hati Sapi	0	4
	Kepulauan Riau	Tanjung Pinang	Daging Sapi	0	20





Peta Hasil Uji Monitoring BPMSPH  
Wilayah Kerja Balai Veteriner Bandar Lampung  
Pengujian *Salmonella sp*  
Produk Hewan



No.	Propinsi	Kota/Kab.	Jenis Sampel	Salmonella sp.	
				Positif	Negatif
1	Lampung	Lampung Selatan	Daging Ayam	10	15
2	Bengkulu	Bengkulu	Daging Sapi	11	9
3	Sumatera Selatan	Kab. Banyuasin	Telur Ayam	0	20
4	Kep. Bangka Belitung	Belitung	Daging Sapi	0	20
	Kep. Bangka Belitung	Belitung	Daging Ayam	1	19
	Kep. Bangka Belitung	Pangkal Pinang	Daging Sapi	6	14
	Kep. Bangka Belitung	Pangkal Pinang	Daging Ayam	4	16

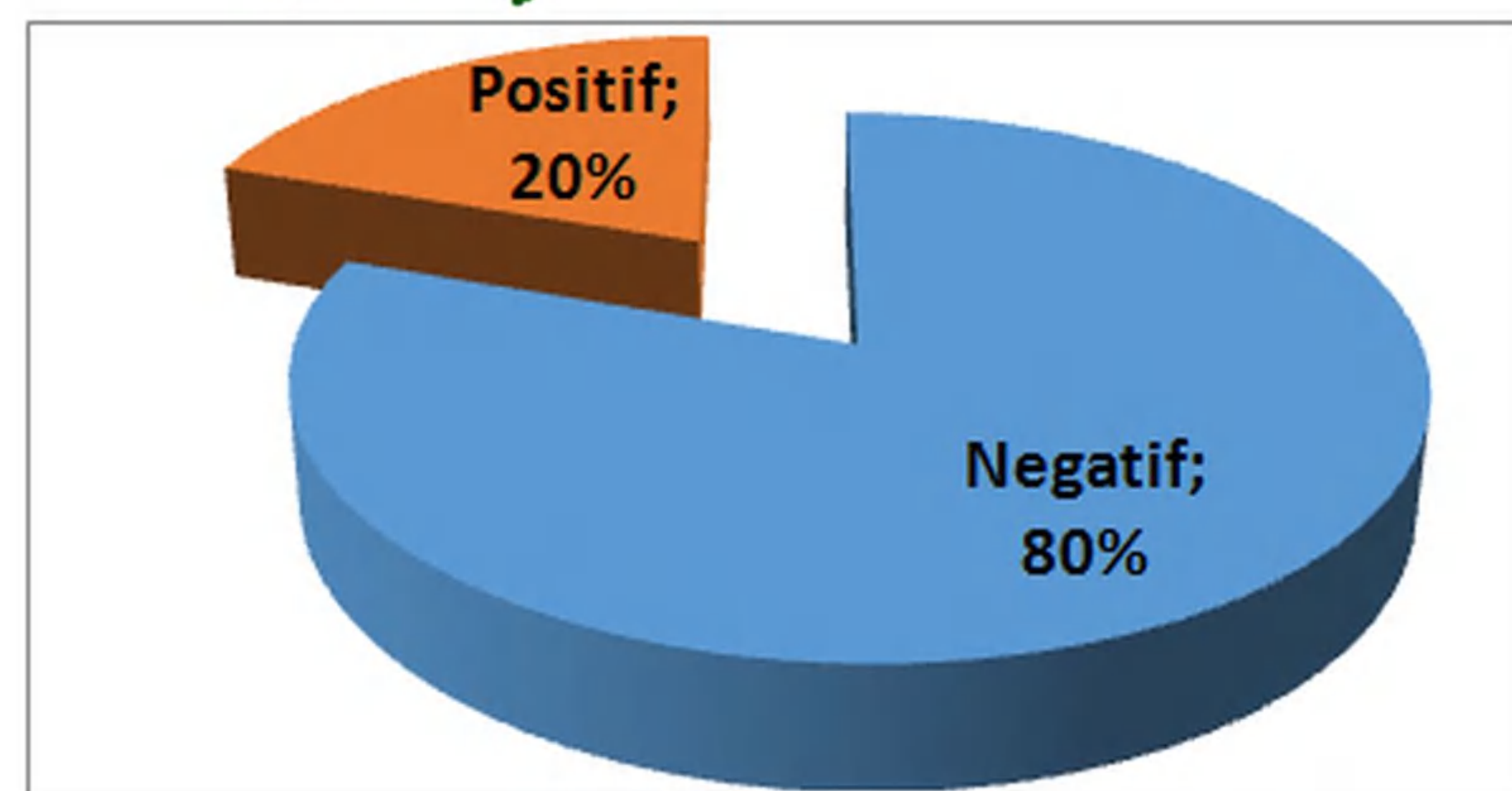
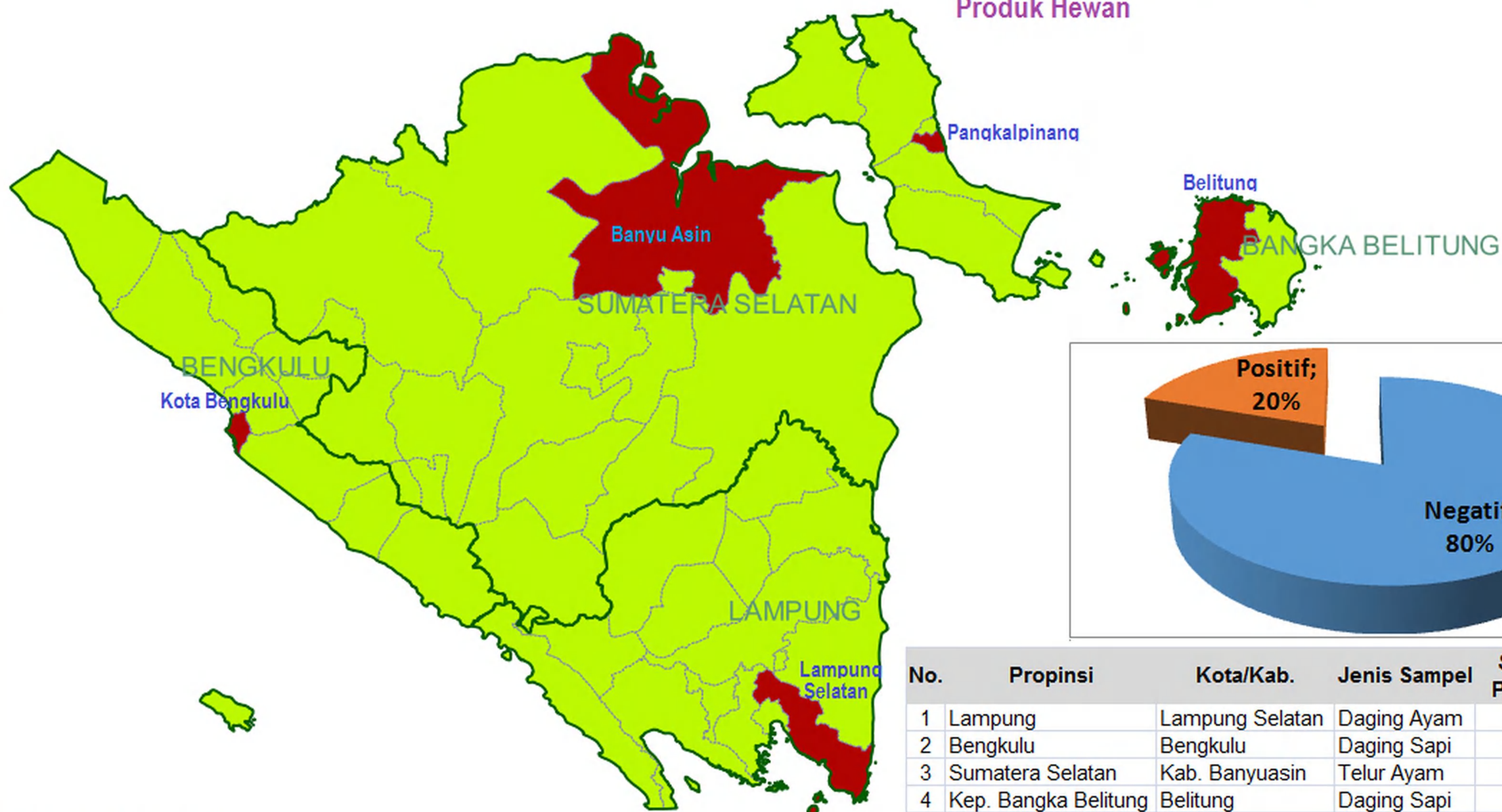
 Kab./Kota Lokasi  
Pengambilan Sampel

Gambaran Wilayah Unit Usaha yang di ambil  
Skala 1:3200000





Peta Hasil Uji Monitoring BPMSPH  
Wilayah Kerja Balai Veteriner Bandar Lampung  
Pengujian *Salmonella sp*  
Produk Hewan



No.	Propinsi	Kota/Kab.	Jenis Sampel	Salmonella sp.	
				Positif	Negatif
1	Lampung	Lampung Selatan	Daging Ayam	10	15
2	Bengkulu	Bengkulu	Daging Sapi	11	9
3	Sumatera Selatan	Kab. Banyuasin	Telur Ayam	0	20
4	Kep. Bangka Belitung	Belitung	Daging Sapi	0	20
	Kep. Bangka Belitung	Belitung	Daging Ayam	1	19
	Kep. Bangka Belitung	Pangkal Pinang	Daging Sapi	6	14
	Kep. Bangka Belitung	Pangkal Pinang	Daging Ayam	4	16

 Kab./Kota Lokasi  
Pengambilan Sampel

Gambaran Wilayah Unit Usaha yang di ambil  
Skala 1:3200000



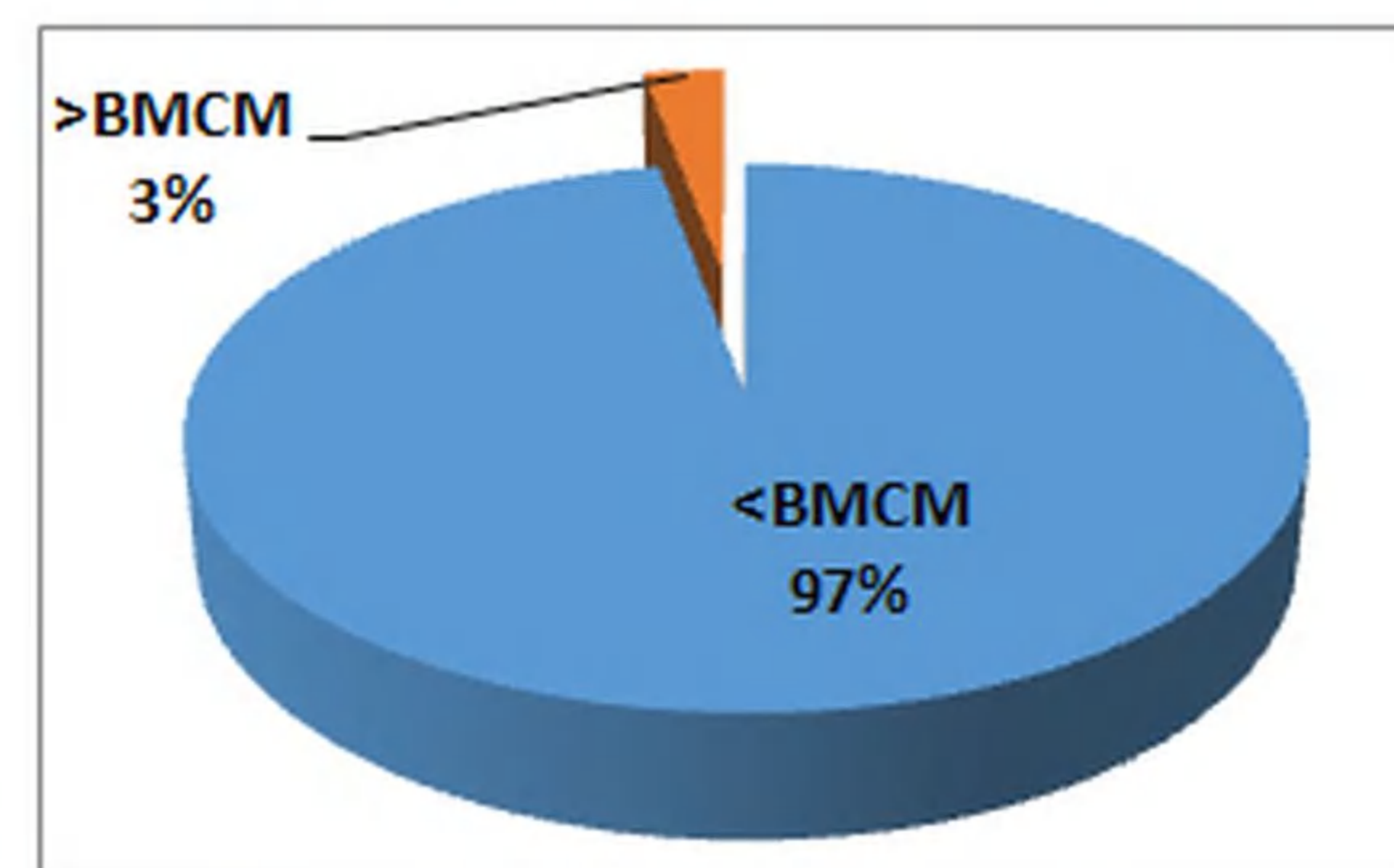
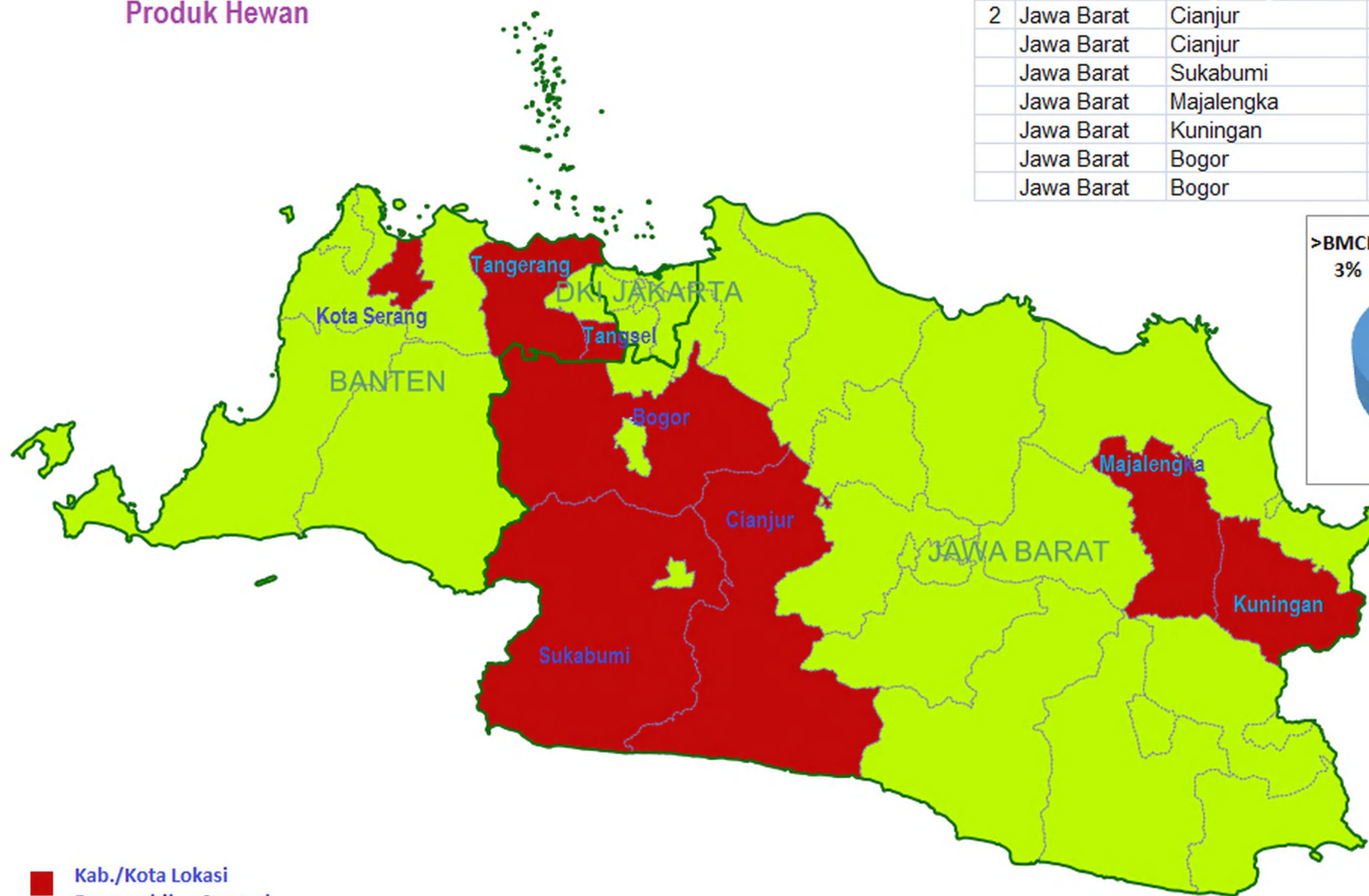


# Peta Hasil Uji Monitoring BPMSPH Wilayah Kerja Balai Veteriner Subang

## Pengujian *Salmonella sp.*

### Produk Hewan

No.	Propinsi	Kota/Kab.	Jenis Sampel	Salmonella sp.	
				Positif	Negatif
1	Banten	Tangerang Selatan	Daging Ayam	3	27
	Banten	Serang	Daging Sapi	5	25
	Banten	Tangerang	Telur Ayam	0	40
2	Jawa Barat	Cianjur	Susu segar (Sapi)	0	30
	Jawa Barat	Cianjur	Telur Ayam	0	20
	Jawa Barat	Sukabumi	Telur Ayam	0	20
	Jawa Barat	Majalengka	Telur Ayam	0	20
	Jawa Barat	Kuningan	Telur Ayam	0	20
	Jawa Barat	Bogor	Telur Ayam	0	40
	Jawa Barat	Bogor	Olahan D. Sapi	0	30
	Jawa Barat	Bogor	Olahan D. Sapi	0	30



Kab./Kota Lokasi  
Pengambilan Sampel

Gambaran Wilayah Unit Usaha yang di ambil

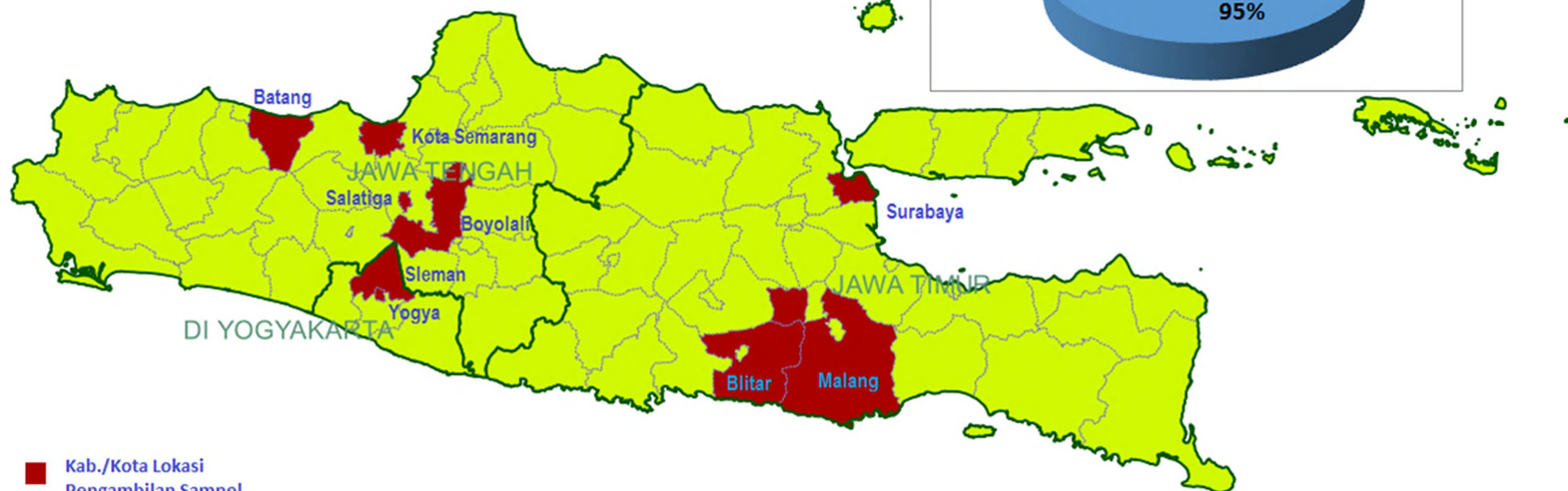
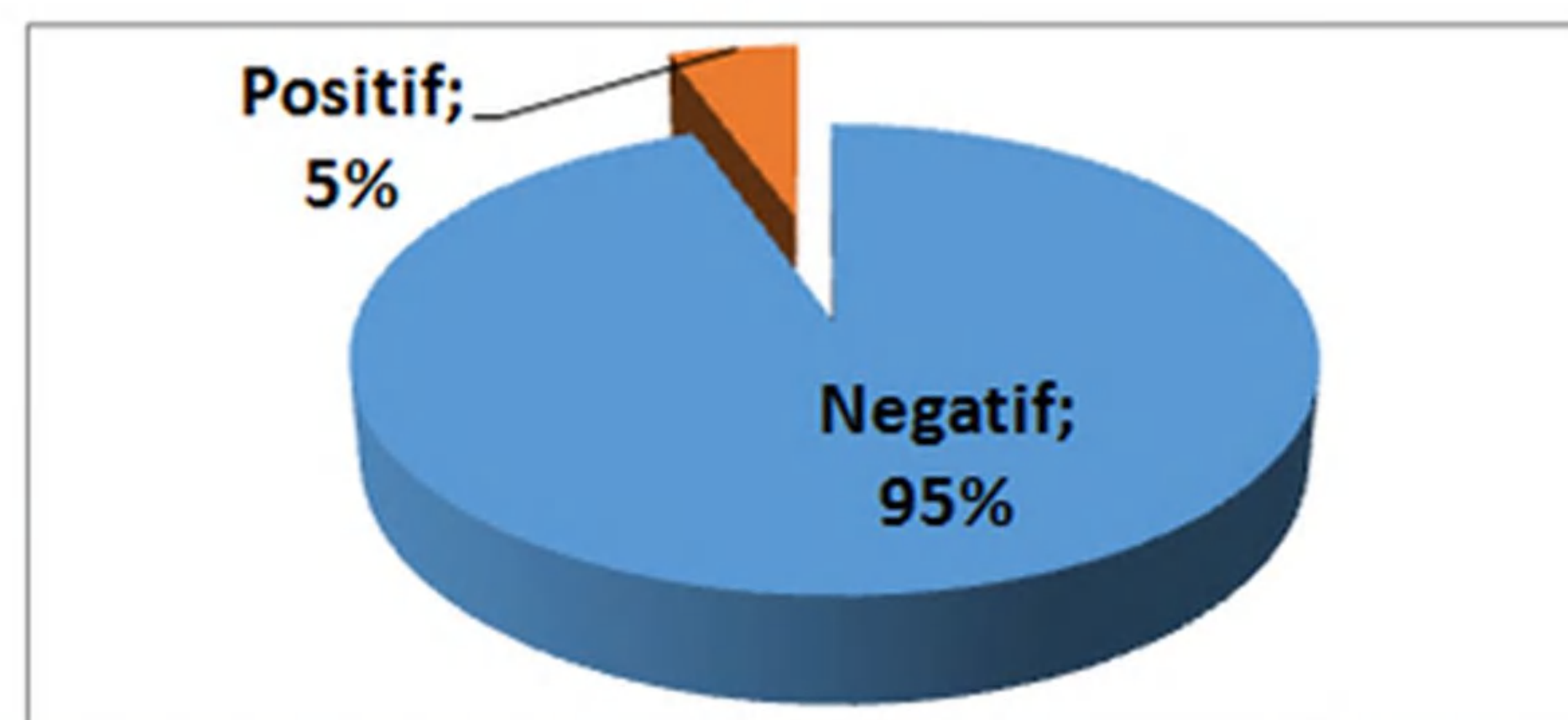
Skala 1:1600000





No.	Propinsi	Kota/Kab.	Jenis Sampel	Salmonella sp.	
				Positif	Negatif
1	Jawa Tengah	Semarang	Madu	0	8
	Jawa Tengah	Boyolali	Susu segar (Sapi)	1	24
	Jawa Tengah	Salatiga	Susu Bubuk	0	25
	Jawa Tengah	Semarang	Daging Ayam	0	2
	Jawa Tengah	Semarang	Olahan D. Ayam	1	17
2	D.I. Yogyakarta	Sleman	Susu segar (Sapi)	0	30
	D.I. Yogyakarta	Yogyakarta	Daging Sapi	1	21
	D.I. Yogyakarta	Yogyakarta	Daging Kambing	0	3
3	Jawa Timur	Surabaya	Daging Ayam	9	11
	Jawa Timur	Batang	Daging Ayam	0	30
	Jawa Timur	Blitar	Telur Ayam	0	20
	Jawa Timur	Malang	Telur Ayam	0	20

Peta Hasil Uji Monitoring BPMSPH  
Wilayah Kerja Balai Besar Veteriner Wates  
Pengujian *Salmonella sp.*  
Produk Hewan



 Kab./Kota Lokasi  
Pengambilan Sampel

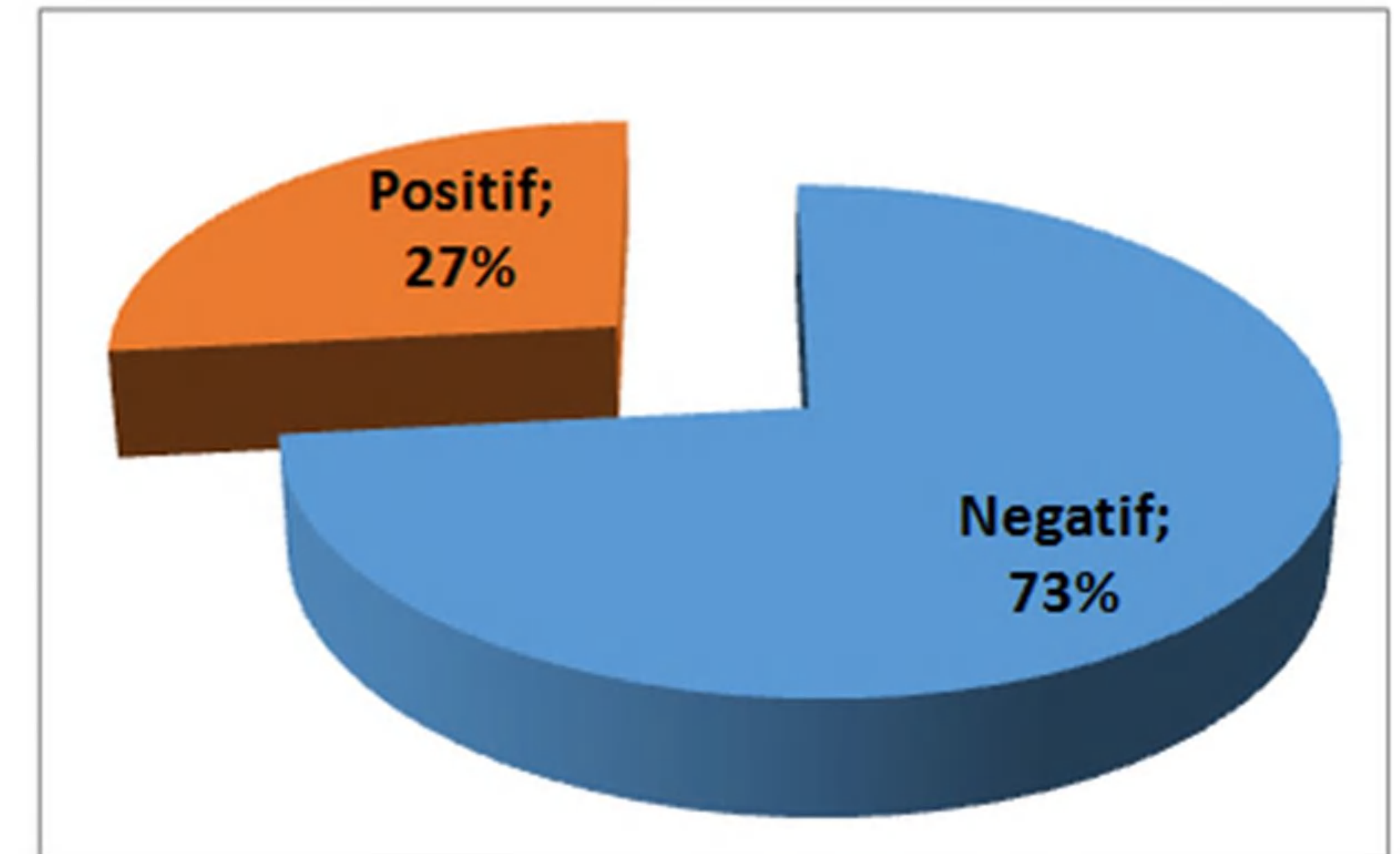
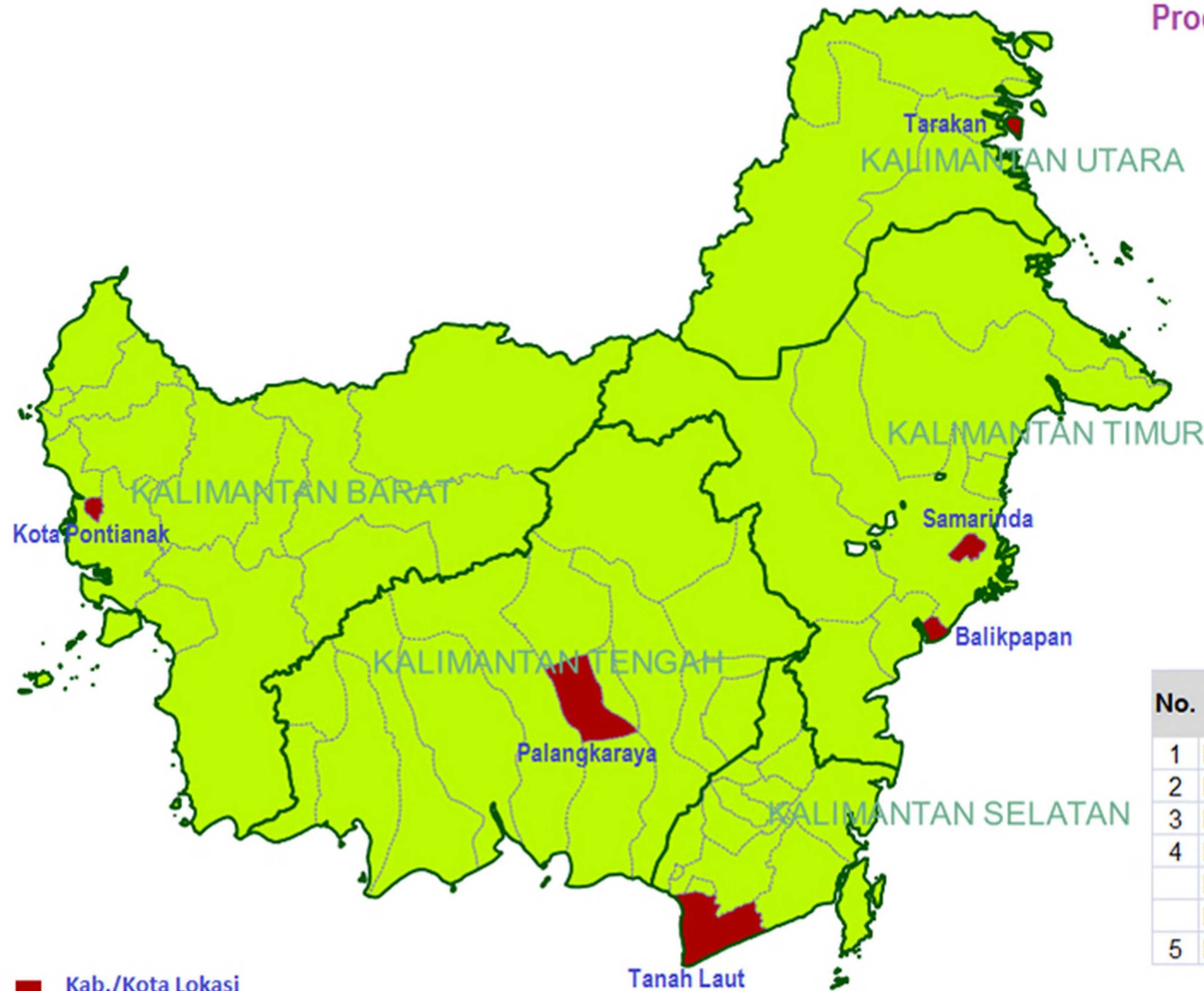
Gambaran Wilayah Unit Usaha yang di ambil

Skala 1:2600000





Peta Hasil Uji Monitoring BPMSPH  
Wilayah Kerja Balai Veteriner Banjar Baru  
Pengujian *Salmonella sp*  
Produk Hewan



No.	Propinsi	Kota/Kab.	Jenis Sampel	Salmonella sp.	
				Positif	Negatif
1	Kalimantan Barat	Pontianak	Telur Ayam	0	20
2	Kalimantan Selatan	Plaihari	Telur Itik	0	20
3	Kalimantan Tengah	Palangkaraya	Daging Ayam	3	17
4	Kalimantan Timur	Balikpapan	Daging Ayam	11	6
	Kalimantan Timur	Balikpapan	Hati Sapi	0	3
	Kalimantan Timur	Samarinda	Daging Ayam	12	8
5	Kalimantan Utara	Tarakan	Daging Ayam	6	14

 Kab./Kota Lokasi  
Pengambilan Sampel

Gambaran Wilayah Unit Usaha yang di ambil

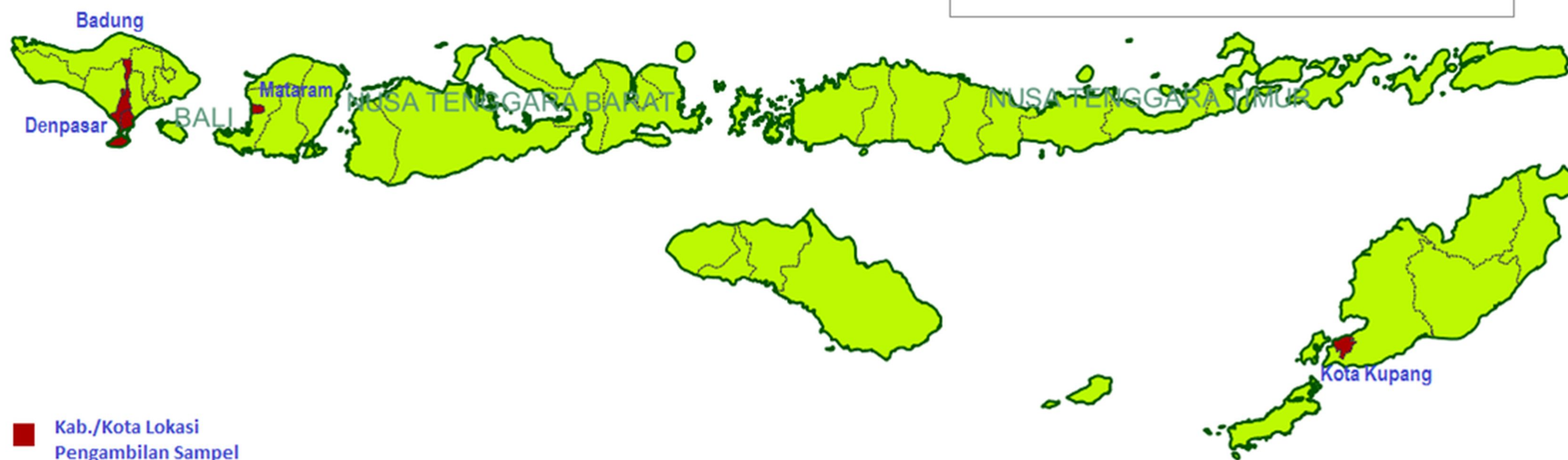
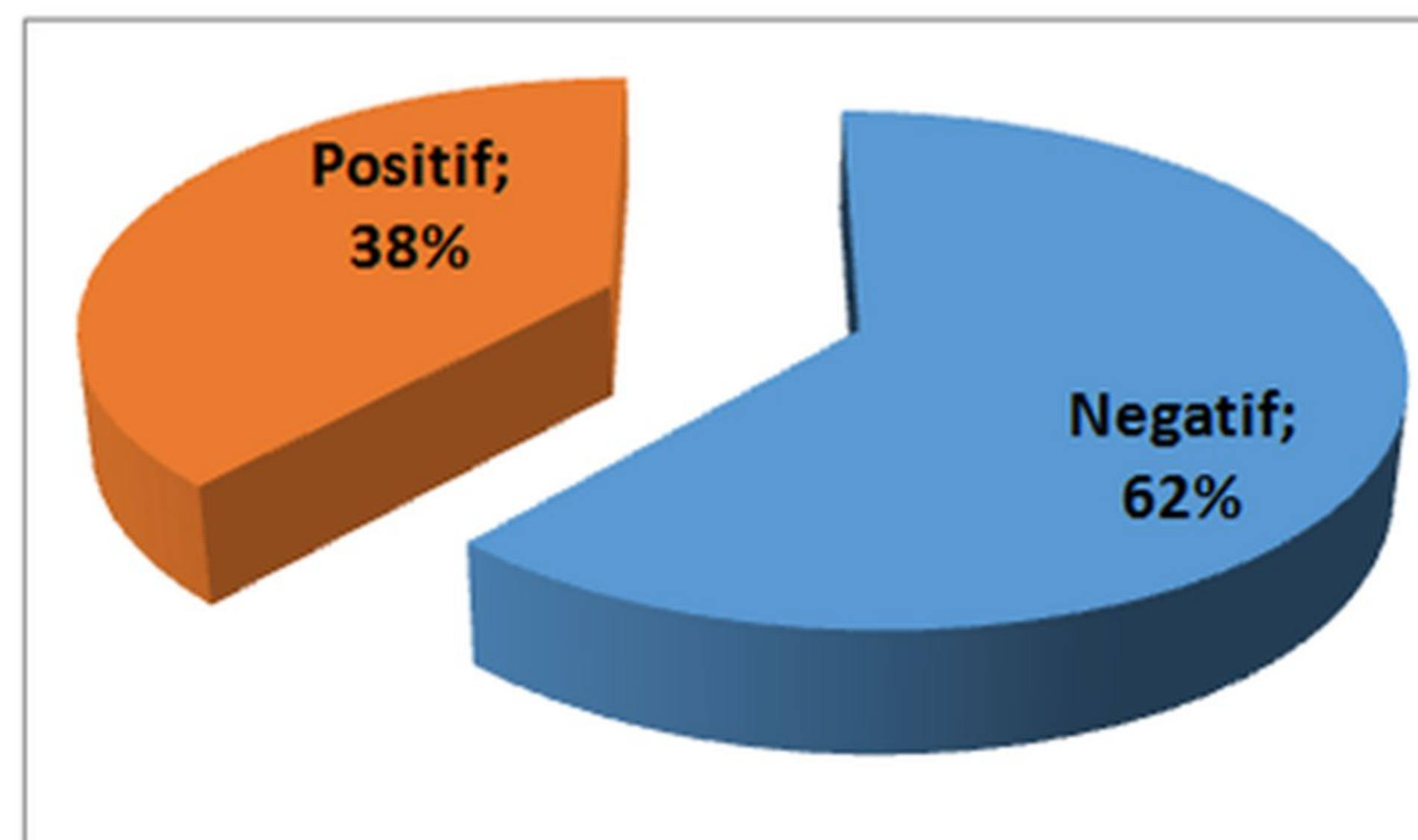
Skala 1:6400000





Peta Hasil Uji Monitoring BPMSPH  
Wilayah Kerja Balai Besar Veteriner Denpasar  
Pengujian *Salmonella sp*  
Produk Hewan

No.	Propinsi	Kota/Kab.	Jenis Sampel	Salmonella sp.	
				Positif	Negatif
1	Bali	Denpasar	Daging Ayam	6	14
2	Nusa Tenggara Barat	Mataram	Daging Ayam	8	12
3	Nusa Tenggara Timur	Kupang	Daging Ayam	9	11

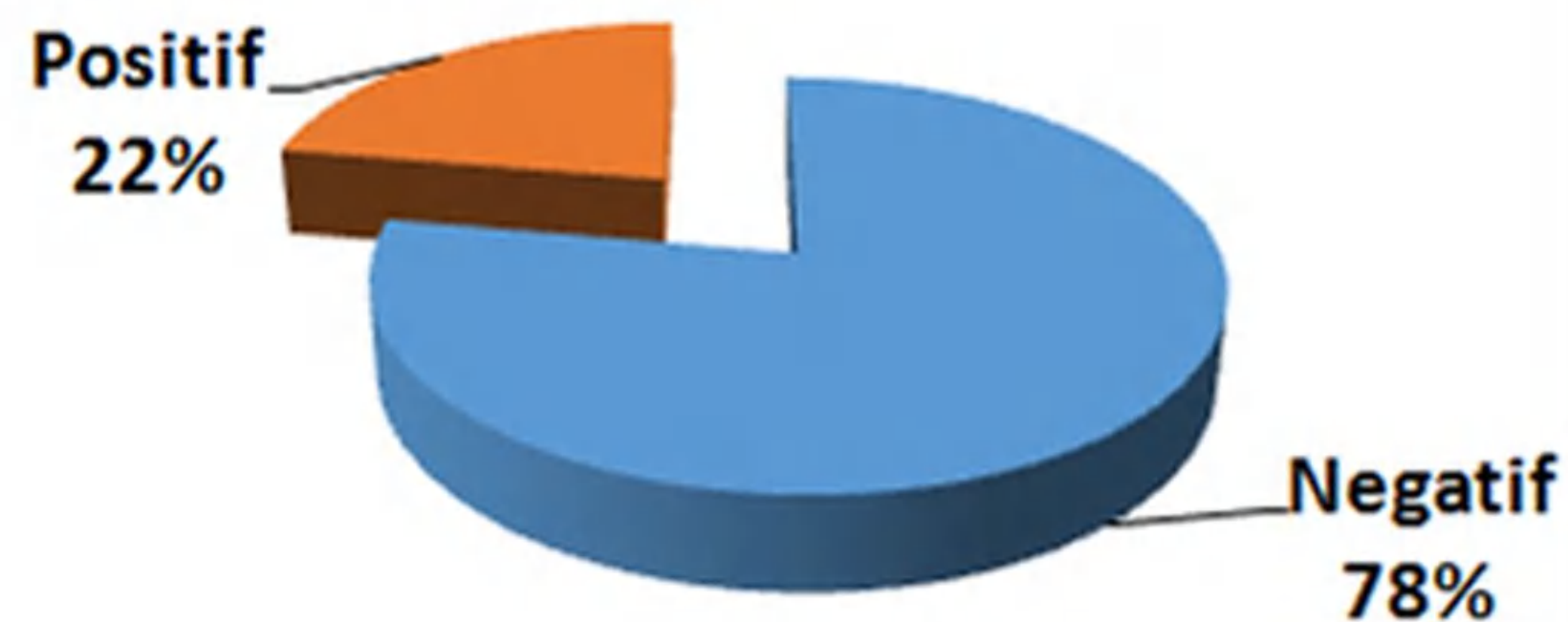


Gambaran Wilayah Unit Usaha yang di ambil  
Skala 1:3700000

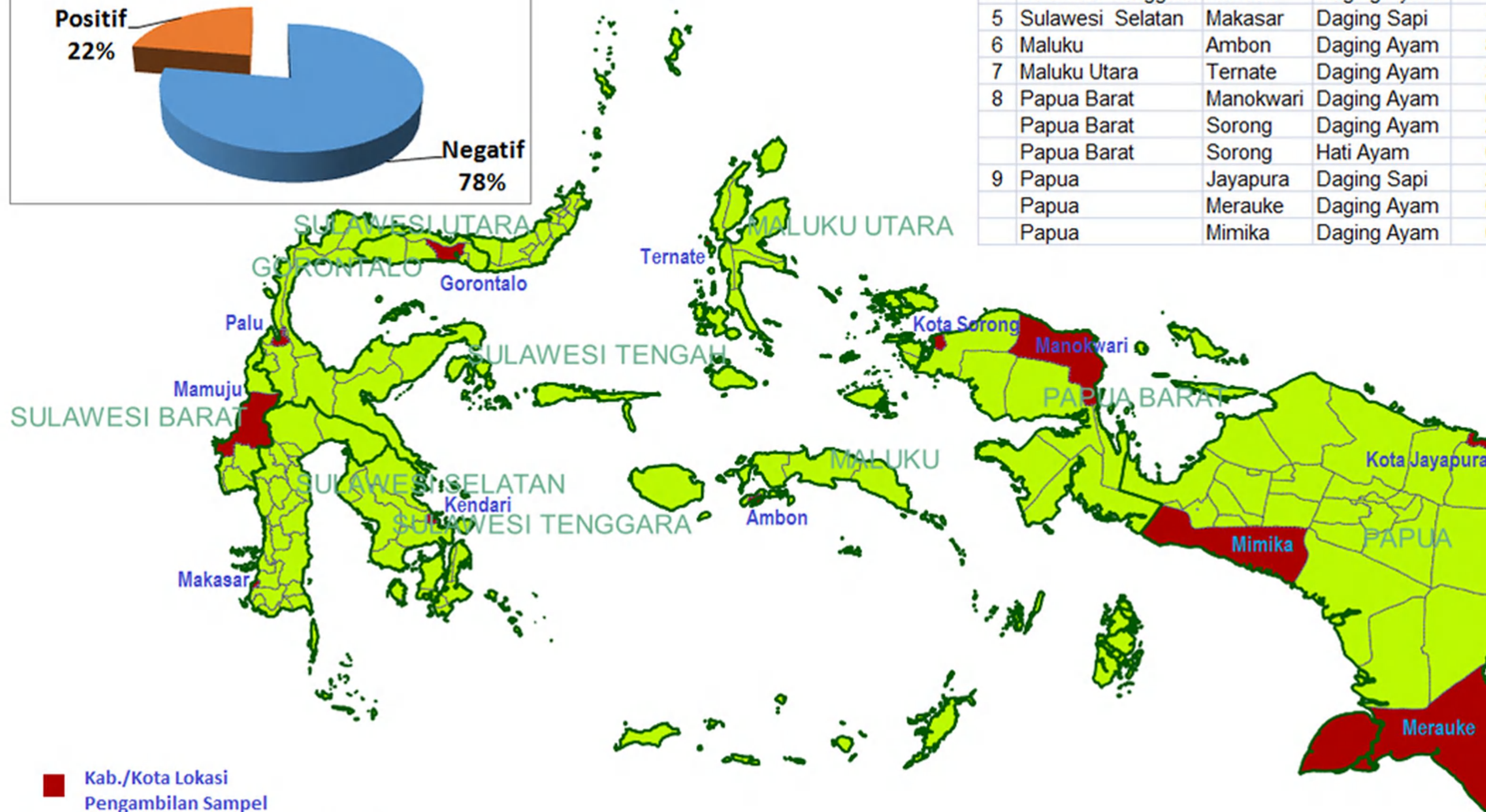




Peta Hasil Uji Monitoring BPMSPH  
Wilayah Kerja Balai Besar Veteriner Maros  
Pengujian *Salmonella sp*  
Produk Hewan



No.	Propinsi	Kota/Kab.	Jenis Sampel	Salmonella sp.	
				Positif	Negatif
1	Gorontalo	Gorontalo	Daging Ayam	8	12
2	Sulawesi Barat	Mamuju	Daging Ayam	15	5
3	Sulawesi Tengah	Palu	Daging Ayam	9	11
4	Sulawesi Tenggara	Kendari	Daging Ayam	6	14
5	Sulawesi Selatan	Makasar	Daging Sapi	1	19
6	Maluku	Ambon	Daging Ayam	8	12
7	Maluku Utara	Ternate	Daging Ayam	3	17
8	Papua Barat	Manokwari	Daging Ayam	0	20
	Papua Barat	Sorong	Daging Ayam	2	17
	Papua Barat	Sorong	Hati Ayam	0	1
9	Papua	Jayapura	Daging Sapi	2	18
	Papua	Merauke	Daging Ayam	0	20
	Papua	Mimika	Daging Ayam	0	22



 Kab./Kota Lokasi  
Pengambilan Sampel

Gambaran Wilayah Unit Usaha yang di ambil

Skala 1:10000000





**Peta Pengujian Monitoring Residu Antibiotik**  
**(Screening Gol. PC's, TC's, ML's, AG's)**  
**di Kab./Kota Tahun 2015**



Gambaran Wilayah Unit Usaha yang di ambil

Skala 1:16600000



**Tabel Hasil Monitoring Residu Antibiotik Tahun 2015**

No.	Propinsi	Kota/Kab.	Jenis Sampel	Jumlah	Gol. PC's		Gol. ML's		Gol. AG's		Gol. TC's	
					Positif	Negatif	Positif	Negatif	Positif	Negatif	Positif	Negatif
1	Aceh	Banda Aceh	Daging Ayam	20	0	20	0	20	0	20	0	20
2	Sumatera Utara	Kota Medan	Hati Ayam	9	0	9	0	9	2	7	4	5
3	Sumatera Utara	Kota Medan	Daging Ayam	11	0	11	0	11	4	7	5	6
4	Sumatera Utara	Kota Medan	Daging Sapi	10	0	10	0	10	0	10	0	10
5	Sumatera Utara	Kota Medan	Hati Ayam	10	0	10	0	10	6	4	9	1
6	Jambi	Kota Jambi	Olahan D. Ayam	1	0	1	0	1	0	1	0	1
7	Kepulauan Riau	Tanjung Pinang	Daging Sapi	20	0	20	0	20	2	18	2	18
8	Riau	Kota Pekanbaru	Hati Ayam	5	0	5	0	5	1	4	0	5
9	Riau	Kota Pekanbaru	Daging Ayam	15	0	15	0	15	0	15	0	15
10	Riau	Kota Pekanbaru	Daging Sapi	20	0	20	0	20	0	20	0	20
11	Sumatera Barat	Kota Bukittinggi	Daging Sapi	20	0	20	0	20	0	20	0	20
12	Bengkulu	Kota Bengkulu	Daging Sapi	20	0	20	0	20	0	20	1	19
13	Kep. Bangka Belitung	Belitung	Daging Ayam	20	0	20	0	20	0	20	0	20
14	Kep. Bangka Belitung	Kota Pangkal Pinang	Daging Ayam	20	0	20	0	20	0	20	0	20
15	Lampung	Lampung Selatan	Daging Ayam	25	0	25	0	25	0	25	0	25
16	Sumatera Selatan	Banyuasin	Telur Ayam	20	0	20	12	8	20	0	20	0
17	Jawa Barat	Kota Cimahi	Daging Sapi	17	0	17	0	17	0	17	0	17
18	Jawa Barat	Kota Cimahi	Hati Sapi	13	0	13	5	8	1	12	3	10
19	Jawa Tengah	Tegal	Daging Ayam	25	0	25	0	25	0	25	0	25
20	Jawa Timur	Kota Surabaya	Daging Ayam	20	0	20	0	20	0	20	0	20
21	Bali	Kota Denpasar	Telur Ayam	2	0	2	0	2	2	0	2	0
22	Bali	Kota Denpasar	Telur Itik	1	0	1	0	1	0	1	0	1
23	Bali	Badung	Telur Ayam	11	0	11	7	4	11	0	11	0
24	Bali	Badung	Telur Itik	6	0	6	0	6	4	2	5	1
25	Nusa Tenggara Barat	Kota Mataram	Daging Sapi	20	0	20	0	20	0	20	0	20
26	Nusa Tenggara Timur	Kota Kupang	Daging Sapi	11	0	11	0	11	0	11	0	11
27	Nusa Tenggara Timur	Kota Kupang	Olahan D. Sapi	2	0	2	0	2	0	2	0	2
28	Nusa Tenggara Timur	Kota Kupang	Hati Sapi	7	0	7	0	7	0	7	1	6
29	Kalimantan Barat	Kota Pontianak	Daging Ayam	20	0	20	0	20	0	20	0	20
30	Kalimantan Selatan	Kota Banjarmasin	Daging Ayam	14	0	14	0	14	0	14	0	14

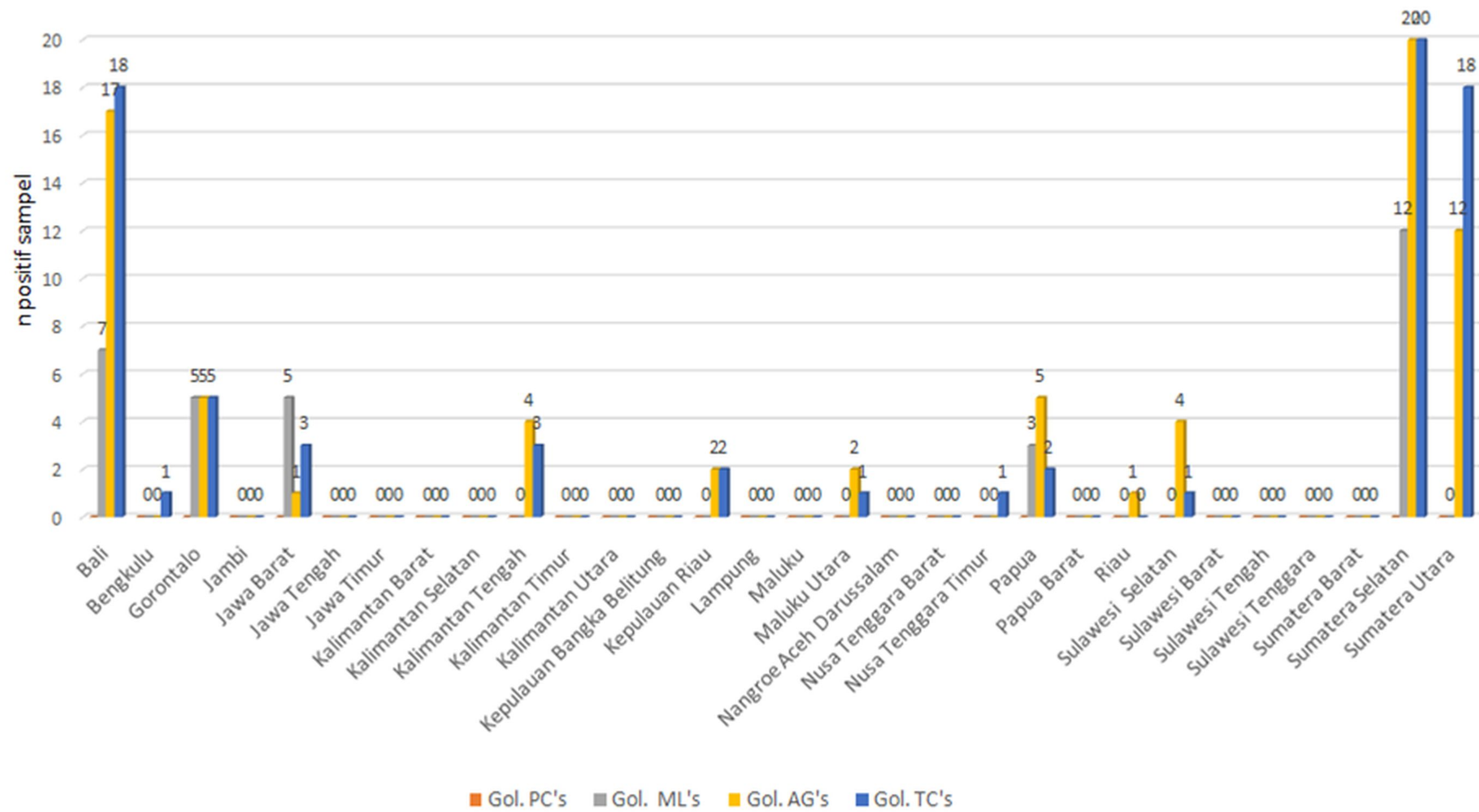


**Tabel Hasil Monitoring Residu Antibiotik Tahun 2015**

No.	Propinsi	Kota/Kab.	Jenis Sampel	Jumlah	Gol. PC's		Gol. ML's		Gol. AG's		Gol. TC's	
					Positif	Negatif	Positif	Negatif	Positif	Negatif	Positif	Negatif
31	Kalimantan Selatan	Kota Banjarmasin	Daging Itik	6	0	6	0	6	0	6	0	6
32	Kalimantan Tengah	Kota Palangkaraya	Daging Sapi	16	0	16	0	16	0	16	0	16
33	Kalimantan Tengah	Kota Palangkaraya	Hati Sapi	4	0	4	0	4	4	0	3	1
34	Kalimantan Timur	Balikpapan	Hati Ayam	3	0	3	0	3	0	3	0	3
35	Kalimantan Timur	Balikpapan	Daging Ayam	17	0	17	0	17	0	17	0	17
36	Kalimantan Timur	Kota Samarinda	Daging Ayam	20	0	20	0	20	0	20	0	20
37	Kalimantan Utara	Kota Tarakan	Daging Ayam	20	0	20	0	20	0	20	0	20
38	Gorontalo	Kota Gorontalo	Daging Sapi	12	0	12	0	12	0	12	0	12
39	Gorontalo	Kota Gorontalo	Hati Sapi	8	0	8	5	3	5	3	5	3
40	Sulawesi Barat	Mamuju	Telur Ayam	20	0	20	0	20	0	20	0	20
41	Sulawesi Tengah	Palu	Telur Ayam	20	0	20	0	20	0	20	0	20
42	Sulawesi Tenggara	Kota Kendari	Daging Ayam	20	0	20	0	20	0	20	0	20
43	Sulawesi Selatan	Kota Makasar	Hati Ayam	14	0	14	0	14	1	13	0	14
44	Sulawesi Selatan	Kota Makasar	Daging Ayam	6	0	6	0	6	1	5	1	5
45	Sulawesi Selatan	Kota Makasar	Daging Sapi	20	0	20	0	20	2	18	0	20
46	Maluku	Kota Ambon	Daging Ayam	20	0	20	0	20	0	20	0	20
47	Maluku Utara	Kota Ternate	Hati Ayam	2	0	2	0	2	1	1	1	1
48	Maluku Utara	Kota Ternate	Daging Ayam	18	0	18	0	18	1	17	0	18
49	Papua Barat	Manokwari	Daging Ayam	20	0	20	0	20	0	20	0	20
50	Papua Barat	Kota Sorong	Hati Ayam	1	0	1	0	1	0	1	0	1
51	Papua Barat	Kota Sorong	Daging Ayam	19	0	19	0	19	0	19	0	19
52	Papua	Kota Jayapura	Daging Sapi	12	0	12	0	12	0	12	0	12
53	Papua	Kota Jayapura	Hati Sapi	8	0	8	0	8	2	6	2	6
54	Papua	Merauke	Daging Sapi	16	0	16	0	16	0	16	0	16
55	Papua	Merauke	Hati Sapi	4	0	4	0	4	3	1	0	4
56	Papua	Mimika	Daging Sapi	16	0	16	0	16	0	16	0	16
57	Papua	Mimika	Olahan D. Sapi	1	0	1	0	1	0	1	0	1
58	Papua	Mimika	Hati Sapi	4	0	4	3	1	0	4	0	4
<b>Total</b>				<b>762</b>	<b>0</b>	<b>762</b>	<b>32</b>	<b>730</b>	<b>73</b>	<b>689</b>	<b>75</b>	<b>687</b>

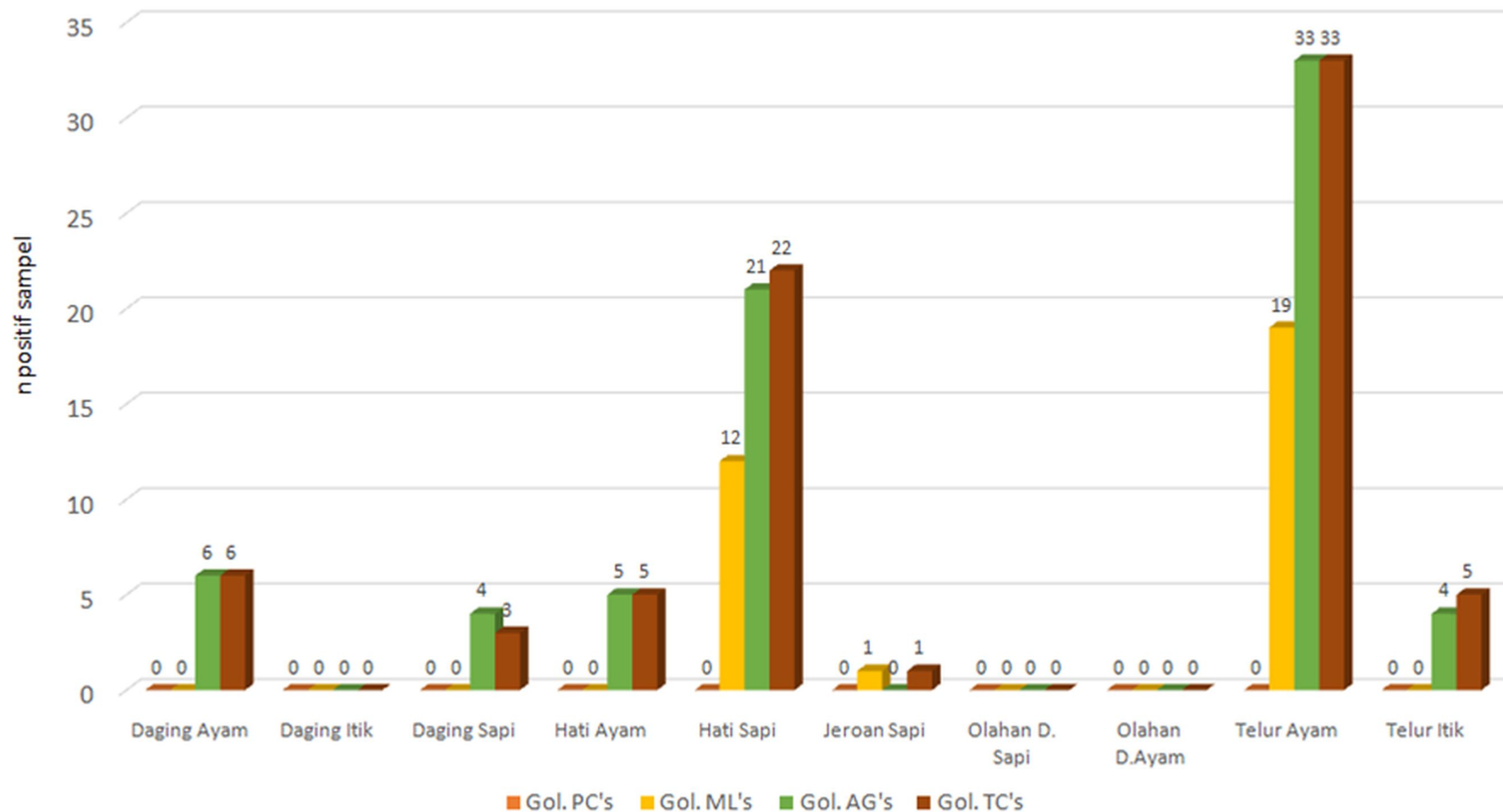


## Sebaran wilayah positif screening residu monitoring tahun 2015





## Sebaran jenis sampel positif Screening Residu monitoring tahun 2015







 Kab./Kota Lokasi  
Pengambilan Sampel

Gambaran Wilayah Unit Usaha yang di ambil

Skala 1:4600000

## Peta Hasil Uji Monitoring BPMSPH Wilayah Kerja Balai Veteriner Medan Pengujian Residu Golongan PC's Produk Hewan

Positif;  
0%



No.	Provinsi	Kota/Kab.	Jenis Sampel	Gol. PC's	
				Positif	Negatif
1	Aceh	Banda Aceh	Daging Ayam	0	20
2	Sumatera Utara	Medan	Hati Ayam	0	9
	Sumatera Utara	Medan	Daging Ayam	0	11
	Sumatera Utara	Medan	Daging Sapi	0	10
	Sumatera Utara	Medan	Hati Ayam	0	10

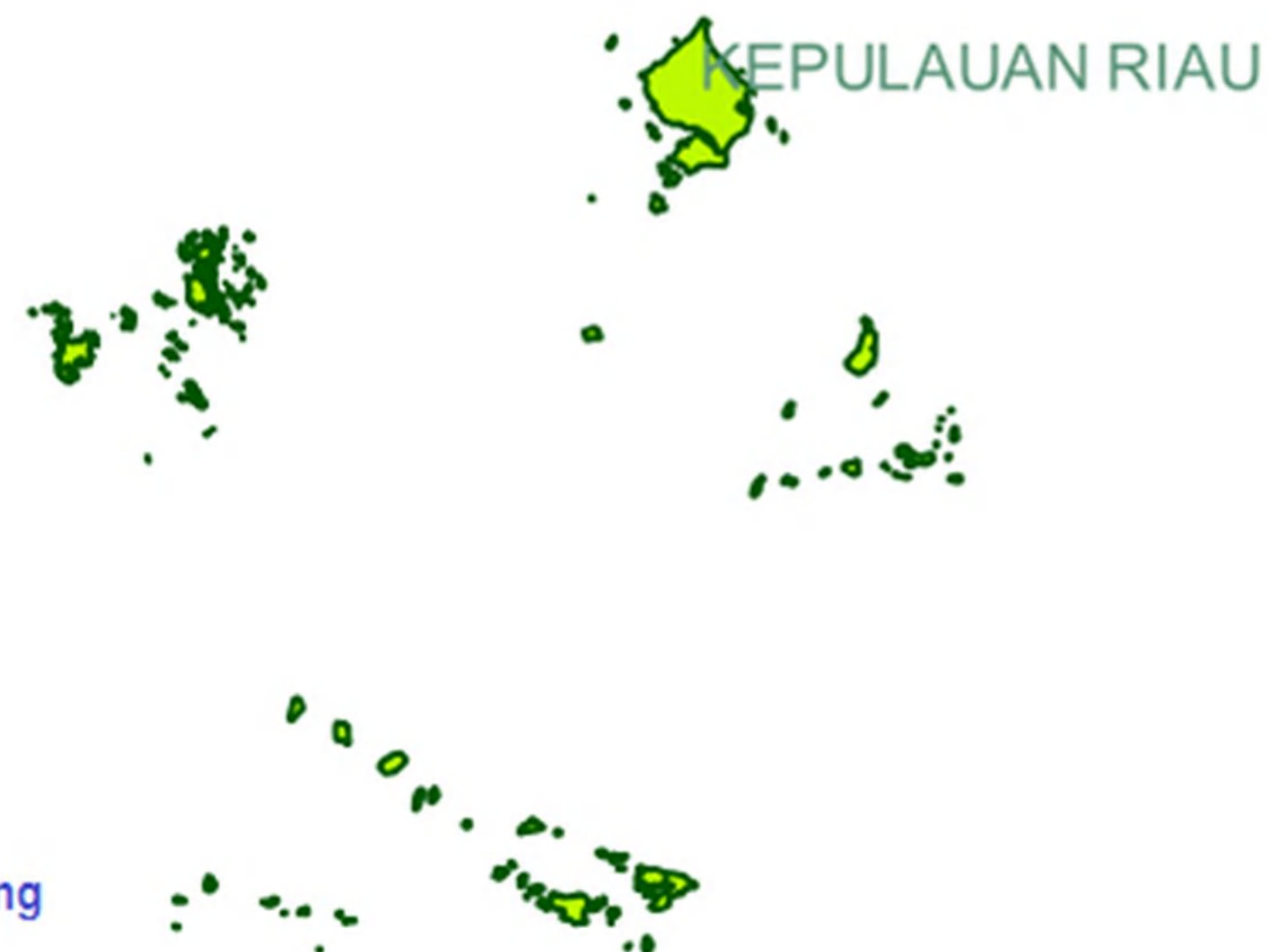




Positif 0%

Negatif  
100%

## Peta Hasil Uji Monitoring BPMSPH Wilayah Kerja Balai Veteriner Bukittinggi Pengujian Residu Golongan PC's Produk Hewan



Kab./Kota Lokasi  
Pengambilan Sampel

Skala 1:5520000

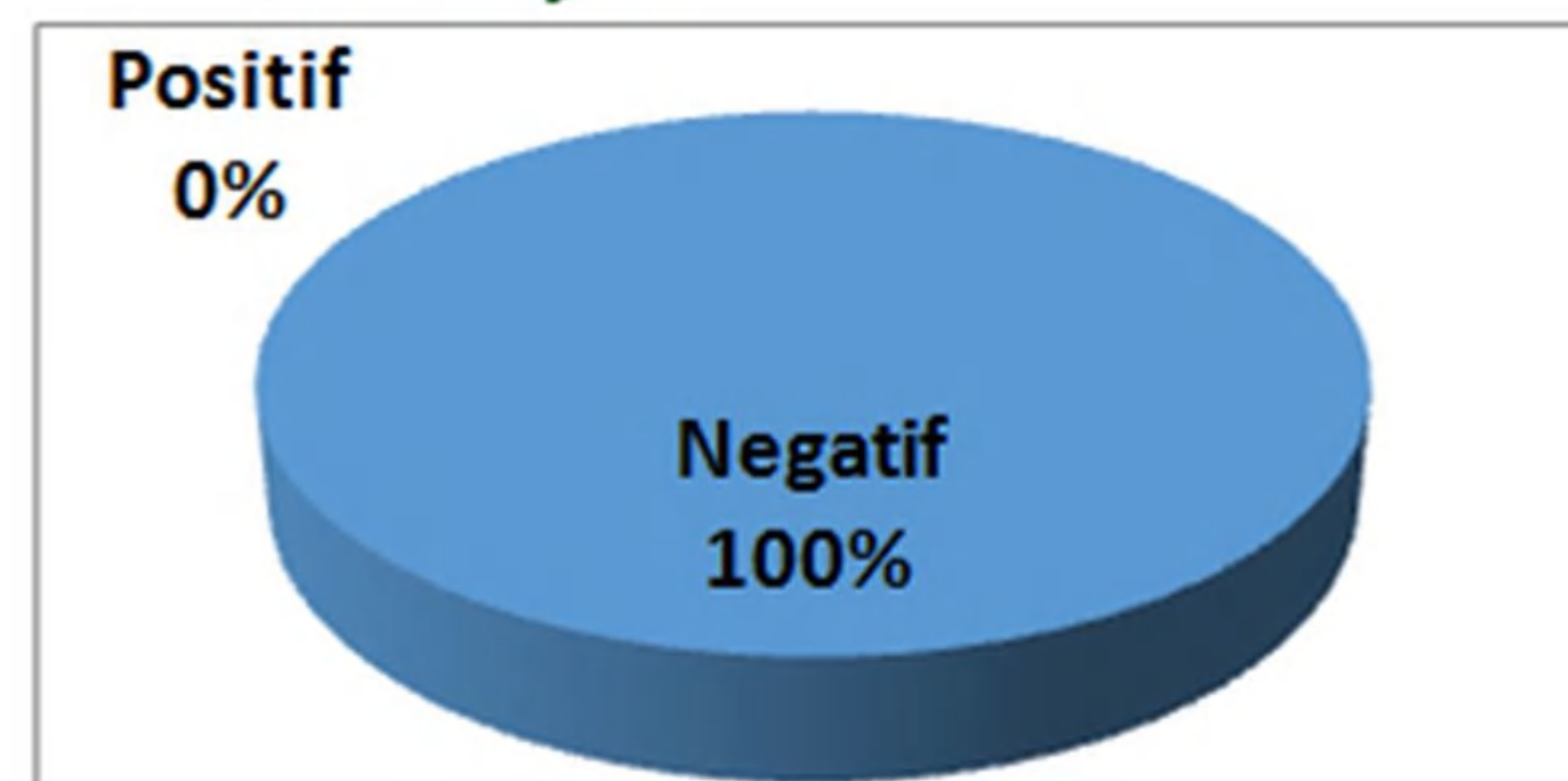
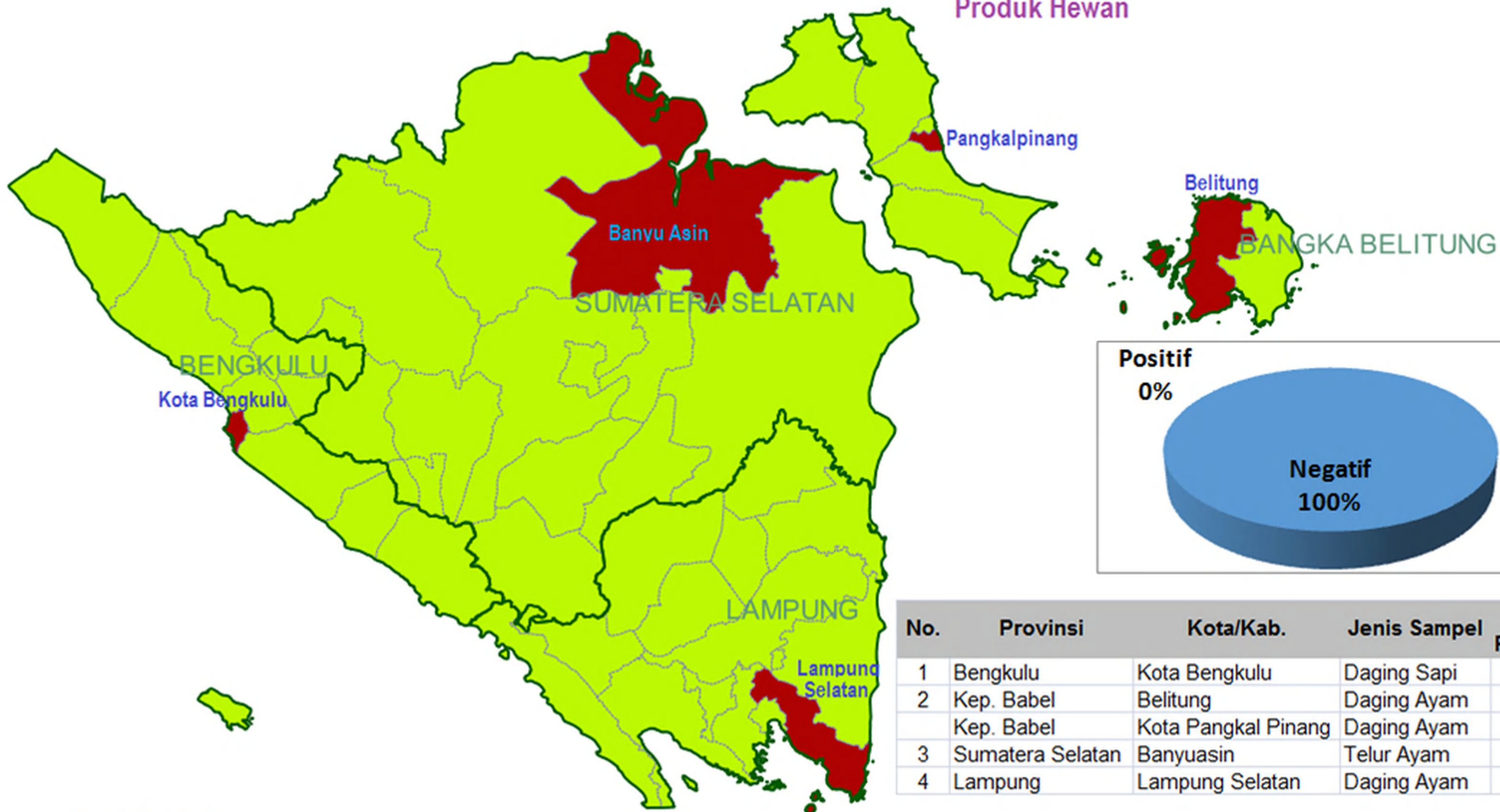
Gambaran Wilayah Unit Usaha yang di ambil

No.	Provinsi	Kota/Kab.	Jenis Sampel	Gol. PC's	
				Positif	Negatif
1	Jambi	Kota Jambi	Olahan D. Ayam	0	1
2	Kepulauan Riau	Tanjung Pinang	Daging Sapi	0	20
3	Riau	Kota Pekanbaru	Hati Ayam	0	5
	Riau	Kota Pekanbaru	Daging Ayam	0	15
	Riau	Kota Pekanbaru	Daging Sapi	0	20
4	Sumatera Barat	Kota Bukittinggi	Daging Sapi	0	20





Peta Hasil Uji Monitoring BPMSPH  
Wilayah Kerja Balai Veteriner Bandar Lampung  
Pengujian Residu Golongan PC's  
Produk Hewan



No.	Provinsi	Kota/Kab.	Jenis Sampel	Gol. PC's	
				Positif	Negatif
1	Bengkulu	Kota Bengkulu	Daging Sapi	0	20
2	Kep. Babel	Belitung	Daging Ayam	0	20
		Kota Pangkal Pinang	Daging Ayam	0	20
3	Sumatera Selatan	Banyuasin	Telur Ayam	0	20
4	Lampung	Lampung Selatan	Daging Ayam	0	25

Kab./Kota Lokasi  
Pengambilan Sampel

Gambaran Wilayah Unit Usaha yang di ambil

Skala 1:3200000

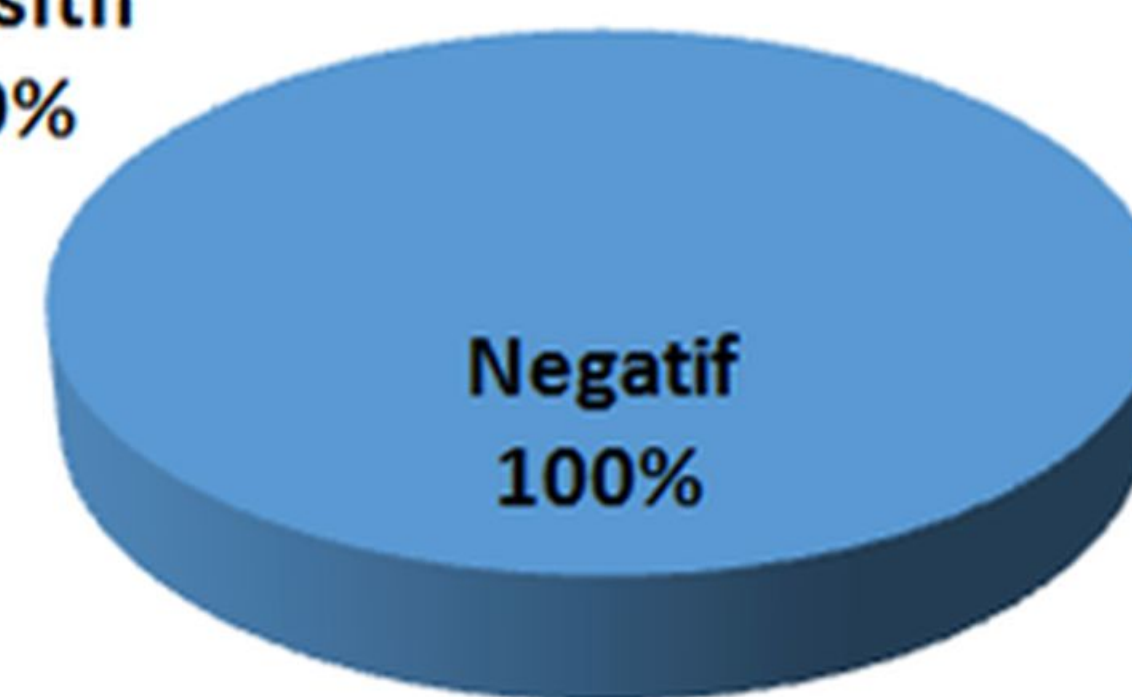




**Peta Hasil Uji Monitoring BPMSPH**  
**Wilayah Kerja Balai Veteriner Subang**  
**Pengujian Residu Golongan PC's**  
**Produk Hewan**

No.	Provinsi	Kota/Kab.	Jenis Sampel	Gol. PC's	
				Positif	Negatif
1	Jawa Barat	Kota Cimahi	Daging Sapi	0	17
	Jawa Barat	Kota Cimahi	Hati Sapi	0	13

**Positif**  
**0%**



**Kab./Kota Lokasi**  
**Pengambilan Sampel**

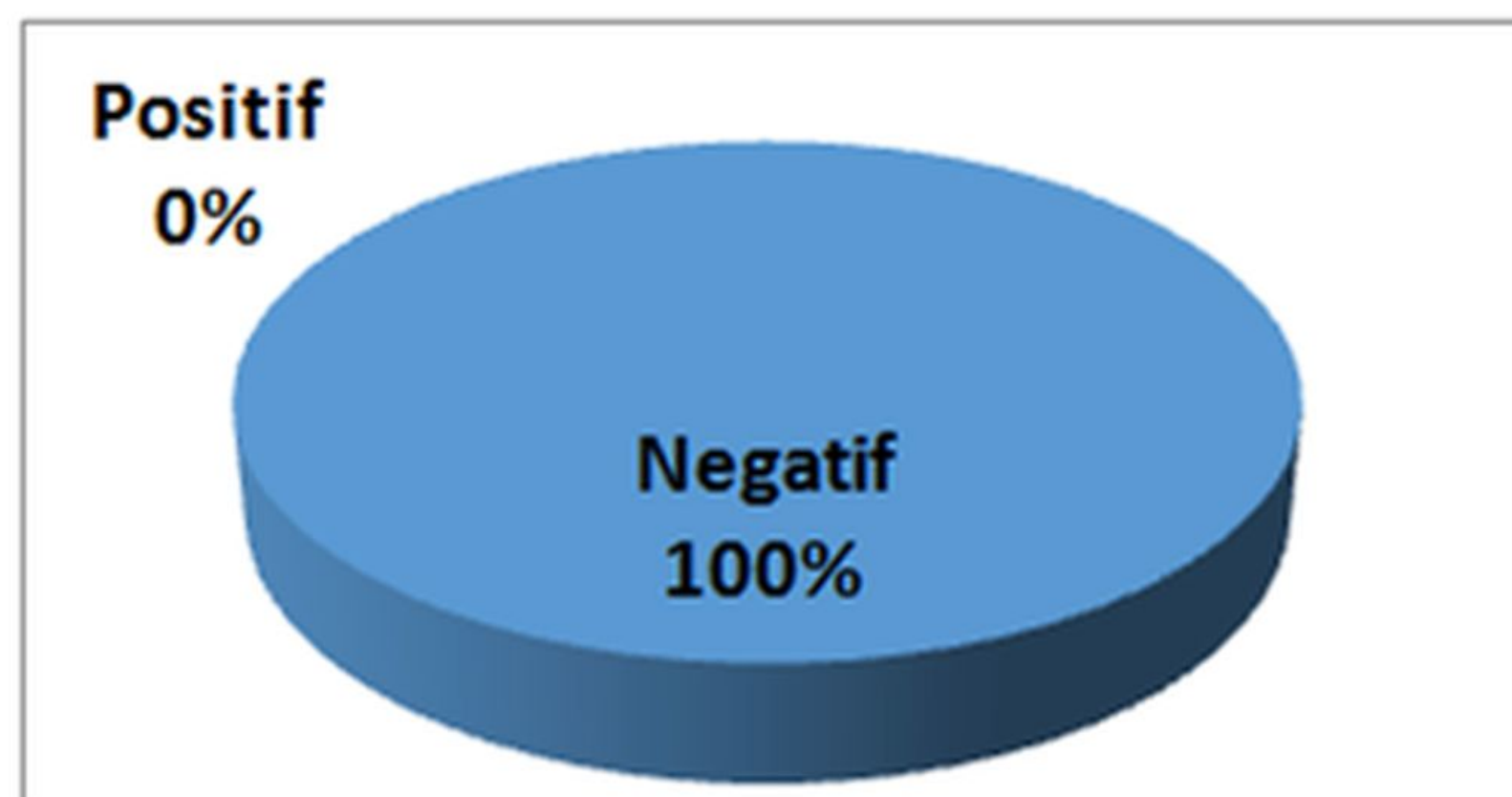
Gambaran Wilayah Unit Usaha yang di ambil

Skala 1:1600000

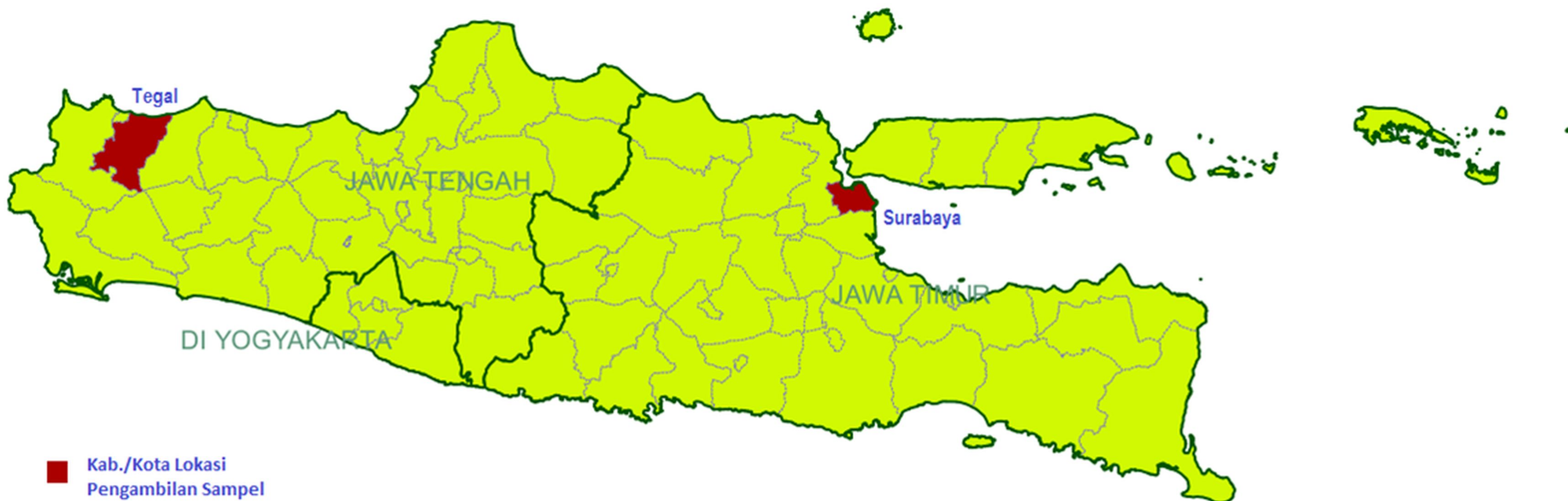




# Peta Hasil Uji Monitoring BPMSPH Wilayah Kerja Balai Besar Veteriner Wates Pengujian Residu Golongan PC's Produk Hewan



No.	Provinsi	Kota/Kab.	Jenis Sampel	Gol. PC's	
				Positif	Negatif
1	Jawa Tengah	Tegal	Daging Ayam	0	25
2	Jawa Timur	Kota Surabaya	Daging Ayam	0	20



 Kab./Kota Lokasi  
Pengambilan Sampel

Gambaran Wilayah Unit Usaha yang di ambil

Skala 1:2600000





# Peta Hasil Uji Monitoring BPMSPH Wilayah Kerja Balai Veteriner Banjar Baru Pengujian Residu Golongan PC's Produk Hewan



Gambaran Wilayah Unit Usaha yang di ambil

Skala 1:6400000

Positif  
0%

Negatif  
100%

No.	Provinsi	Kota/Kab.	Jenis Sampel	Gol. PC's	
				Positif	Negatif
1	Kalimantan Barat	Kota Pontianak	Daging Ayam	0	20
2	Kalimantan Selatan	Kota Banjarmasin	Daging Ayam	0	14
		Kota Banjarmasin	Daging Itik	0	6
3	Kalimantan Tengah	Kota Palangkaraya	Daging Sapi	0	16
		Kota Palangkaraya	Hati Sapi	0	4
4	Kalimantan Timur	Balikpapan	Hati Ayam	0	3
		Balikpapan	Daging Ayam	0	17
		Kota Samarinda	Daging Ayam	0	20
5	Kalimantan Utara	Kota Tarakan	Daging Ayam	0	20





# Peta Hasil Uji Monitoring BPMSPH Wilayah Kerja Balai Besar Veteriner Denpasar Pengujian Residu Golongan PC's Produk Hewan

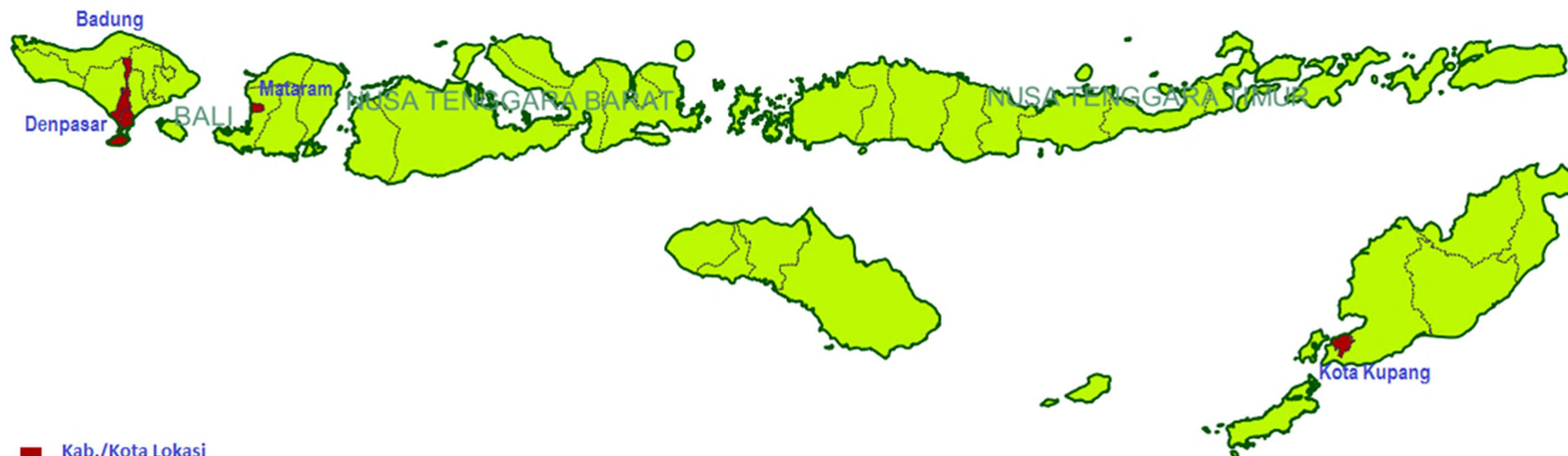
No.	Provinsi	Kota/Kab.	Jenis Sampel	Gol. PC's	
				Positif	Negatif
1	Bali	Kota Denpasar	Telur Ayam	0	2
	Bali	Kota Denpasar	Telur Itik	0	1
	Bali	Badung	Telur Ayam	0	11
	Bali	Badung	Telur Itik	0	6
2	Nusa Tenggara Barat	Kota Mataram	Daging Sapi	0	20
3	Nusa Tenggara Timur	Kota Kupang	Daging Sapi	0	11
	Nusa Tenggara Timur	Kota Kupang	Olahan D. Sapi	0	2
	Nusa Tenggara Timur	Kota Kupang	Hati Sapi	0	7

Positif

0%

Negatif

100%



Kab./Kota Lokasi  
Pengambilan Sampel

Gambaran Wilayah Unit Usaha yang di ambil

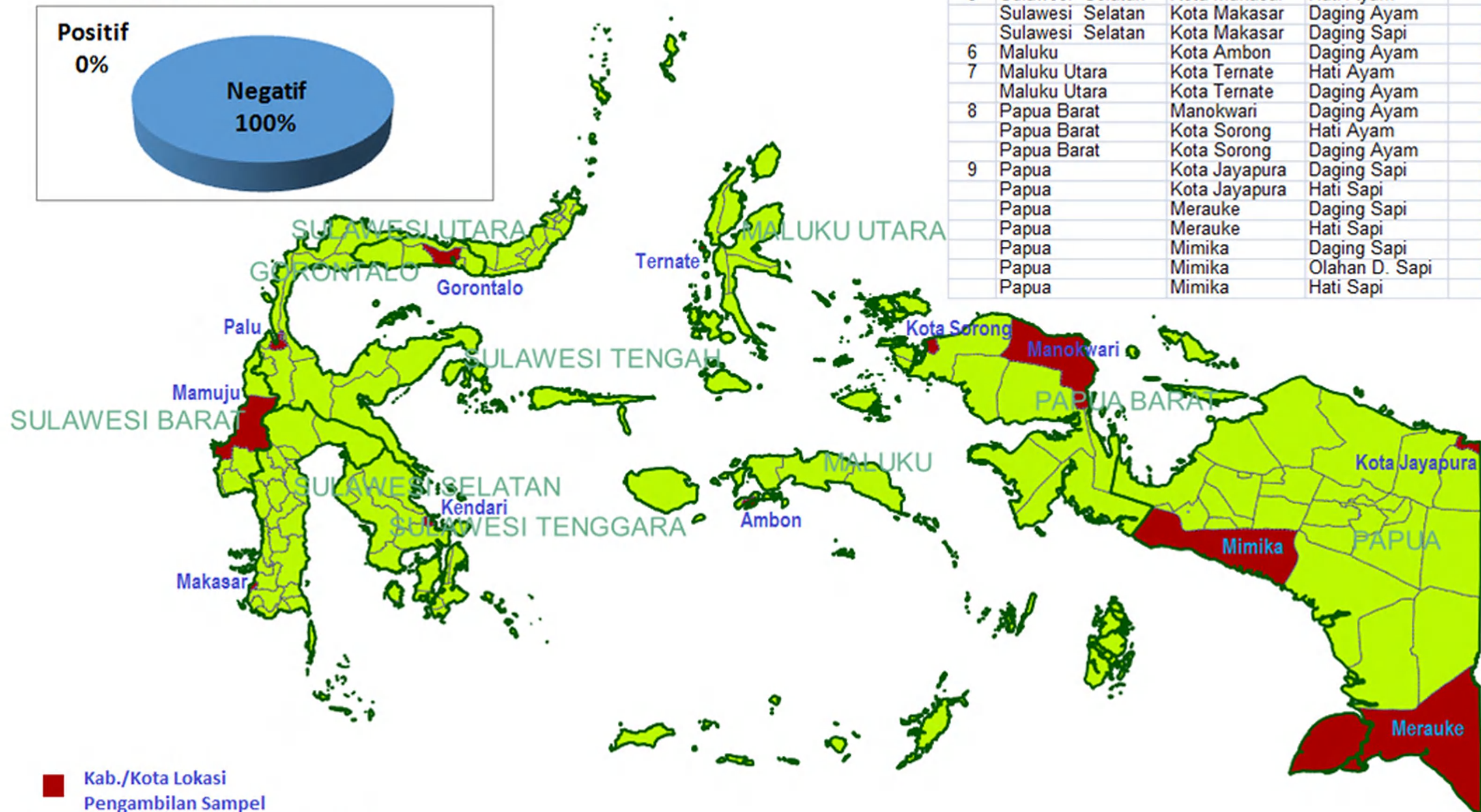
Skala 1:3700000





# Peta Hasil Uji Monitoring BPMSPH Wilayah Kerja Balai Besar Veteriner Maros Pengujian Residu Golongan PC's Produk Hewan

Positif  
0%



No.	Provinsi	Kota/Kab.	Jenis Sampel	Gol. PC's	
				Positif	Negatif
1	Gorontalo	Kota Gorontalo	Daging Sapi	0	12
	Gorontalo	Kota Gorontalo	Hati Sapi	0	8
2	Sulawesi Tengah	Palu	Telur Ayam	0	20
3	Sulawesi Tenggara	Kota Kendari	Daging Ayam	0	20
4	Sulawesi Barat	Mamuju	Telur Ayam	0	20
5	Sulawesi Selatan	Kota Makassar	Hati Ayam	0	14
	Sulawesi Selatan	Kota Makassar	Daging Ayam	0	6
	Sulawesi Selatan	Kota Makassar	Daging Sapi	0	20
6	Maluku	Kota Ambon	Daging Ayam	0	20
7	Maluku Utara	Kota Ternate	Hati Ayam	0	2
	Maluku Utara	Kota Ternate	Daging Ayam	0	18
8	Papua Barat	Manokwari	Daging Ayam	0	20
	Papua Barat	Kota Sorong	Hati Ayam	0	1
	Papua Barat	Kota Sorong	Daging Ayam	0	19
9	Papua	Kota Jayapura	Daging Sapi	0	12
	Papua	Kota Jayapura	Hati Sapi	0	8
	Papua	Merauke	Daging Sapi	0	16
	Papua	Merauke	Hati Sapi	0	4
	Papua	Mimika	Daging Sapi	0	16
	Papua	Mimika	Olahan D. Sapi	0	1
	Papua	Mimika	Hati Sapi	0	4

Kab./Kota Lokasi  
Pengambilan Sampel

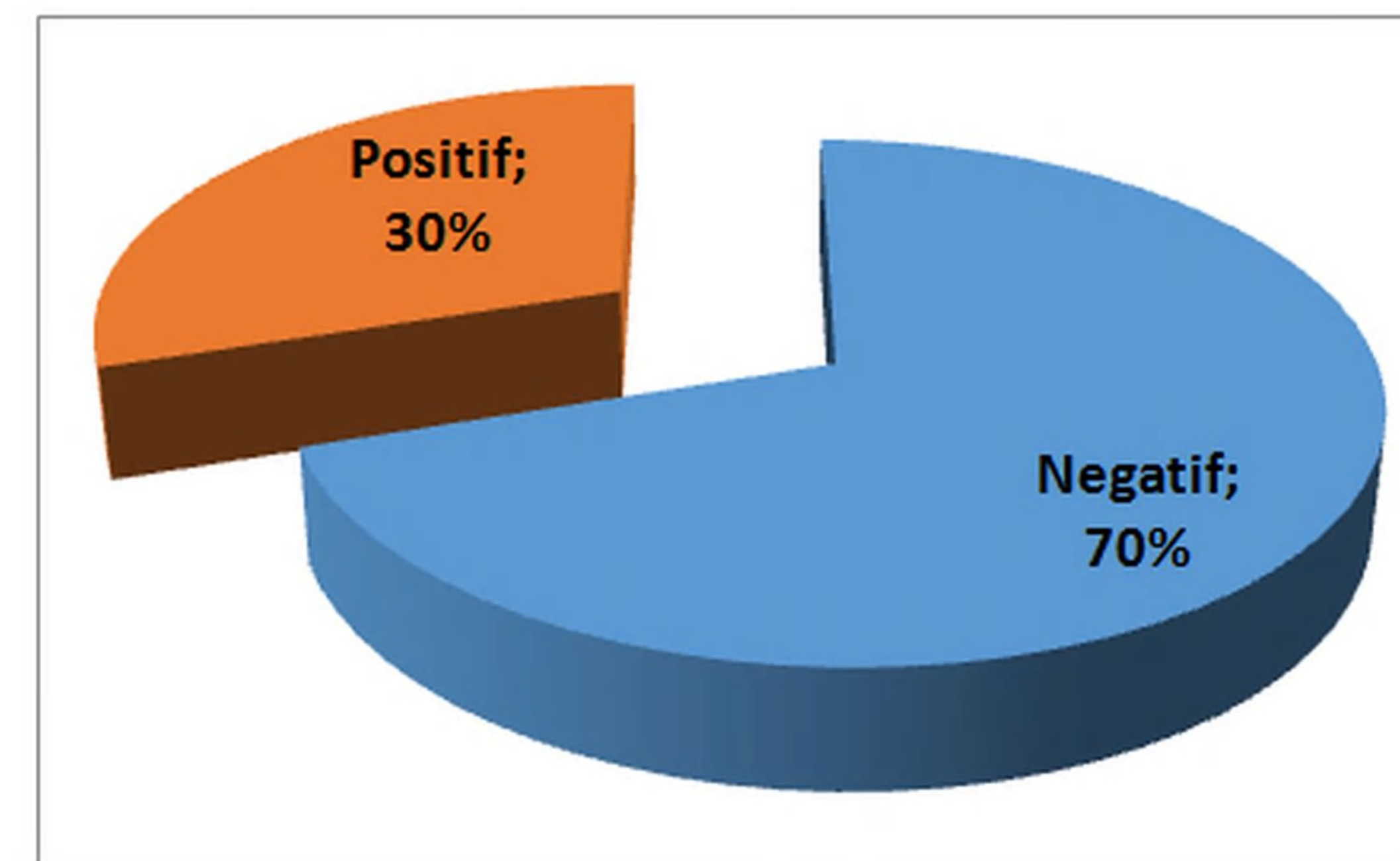
Gambaran Wilayah Unit Usaha yang di ambil

Skala 1:10000000





# Peta Hasil Uji Monitoring BPMSPH Wilayah Kerja Balai Veteriner Medan Pengujian Residu Golongan TC's Produk Hewan



No.	Provinsi	Kota/Kab.	Jenis Sampel	Gol. TC's	
				Positif	Negatif
1	Aceh	Banda Aceh	Daging Ayam	0	20
2	Sumatera Utara	Medan	Hati Ayam	4	5
	Sumatera Utara	Medan	Daging Ayam	5	6
	Sumatera Utara	Medan	Daging Sapi	0	10
	Sumatera Utara	Medan	Hati Ayam	9	1

Banda Aceh

Medan

ACEH

SUMATERA UTARA

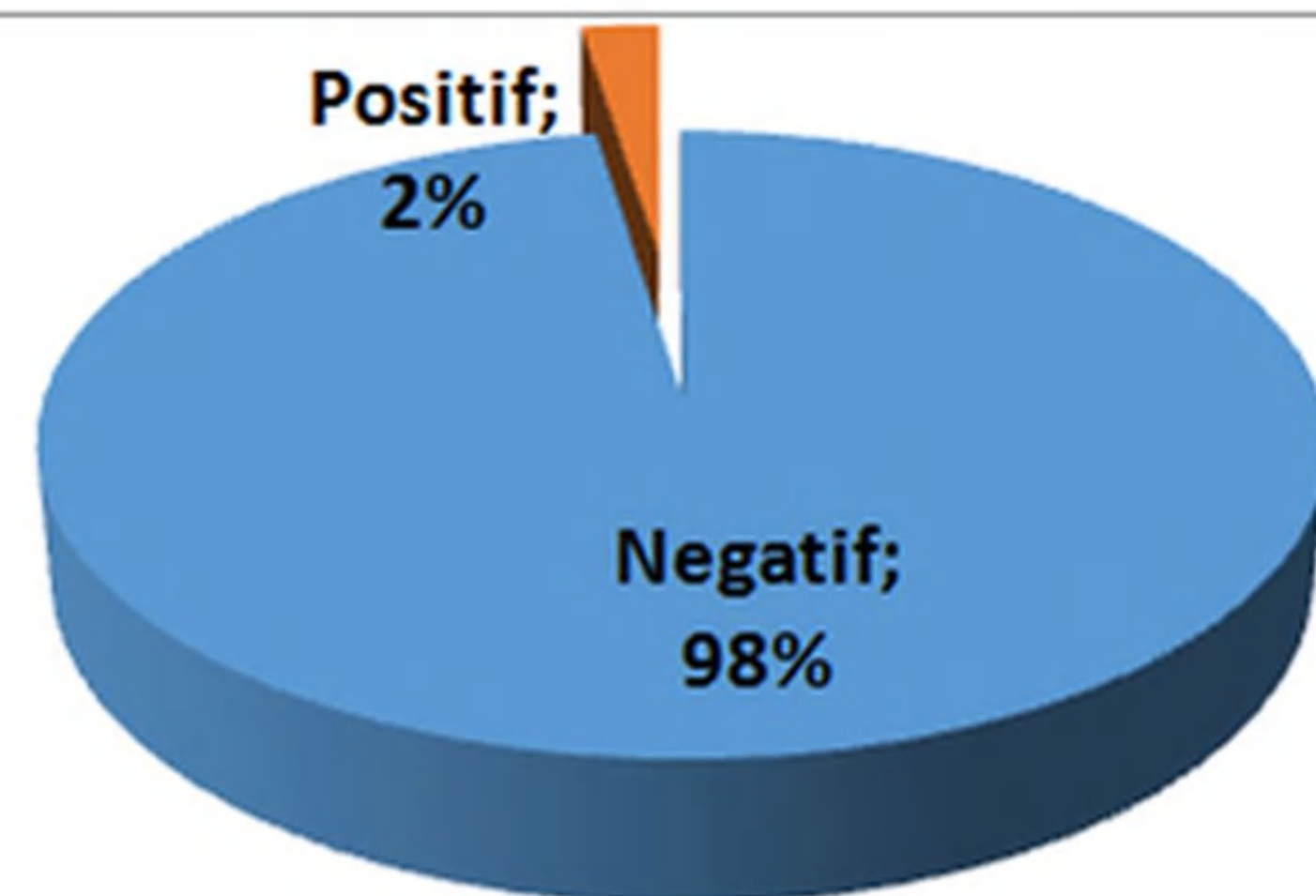


Kab./Kota Lokasi  
Pengambilan Sampel

Gambaran Wilayah Unit Usaha yang di ambil

Skala 1:4600000



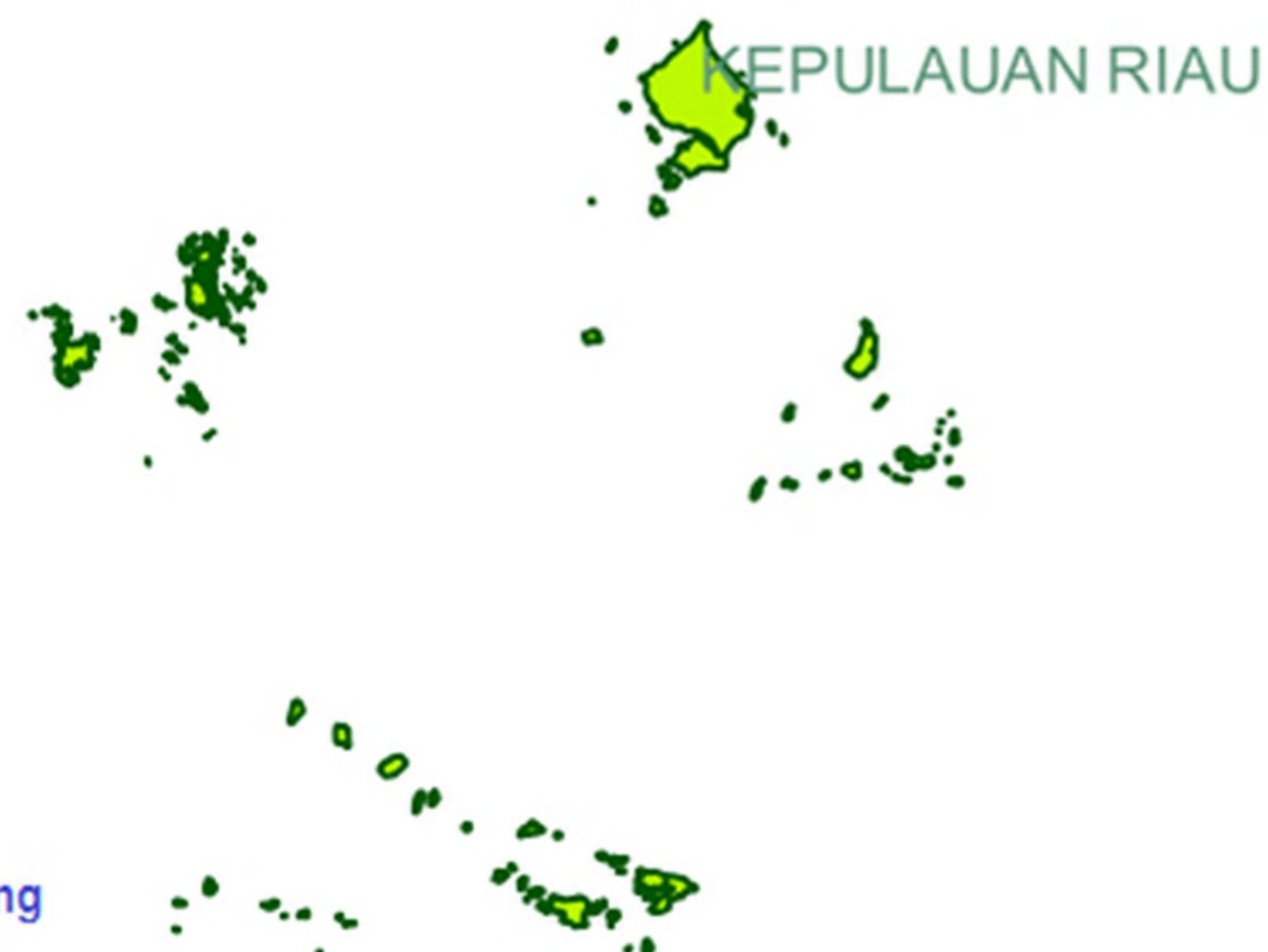


Skala 1:5520000

Kab./Kota Lokasi  
Pengambilan Sampel

Gambaran Wilayah Unit Usaha yang di ambil

## Peta Hasil Uji Monitoring BPMSPH Wilayah Kerja Balai Veteriner Bukittinggi Pengujian Residu Golongan TC's Produk Hewan

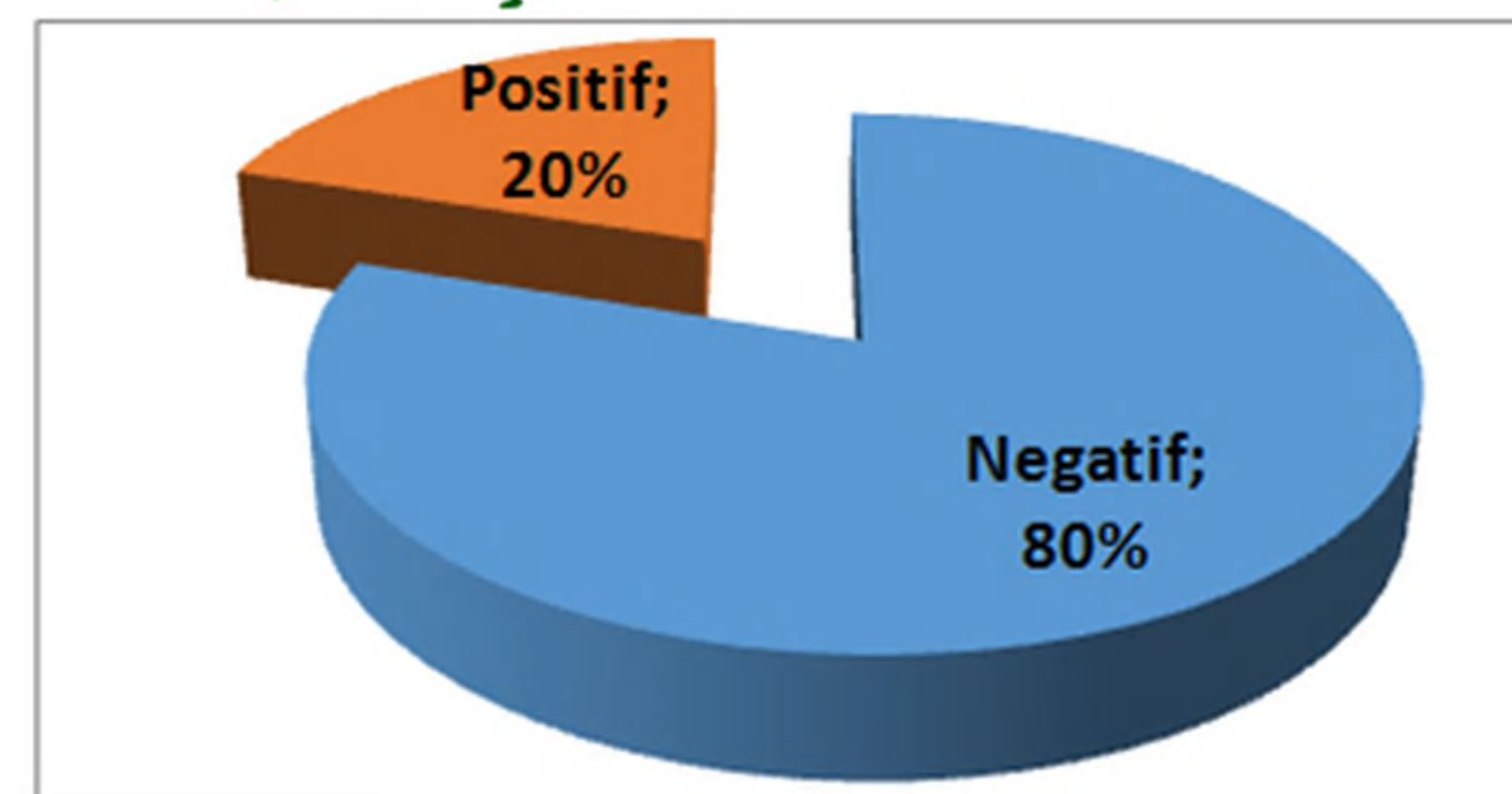
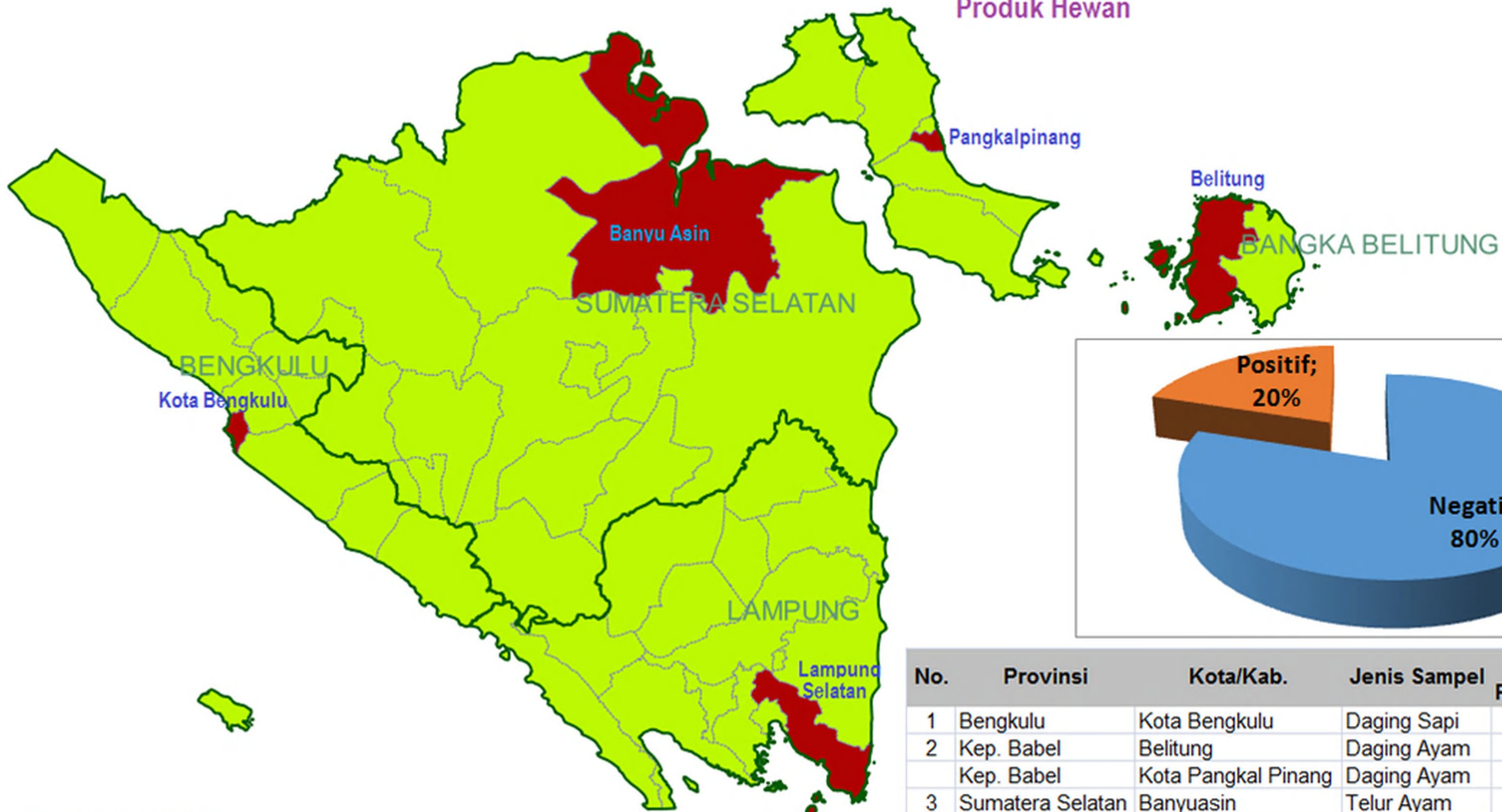


No.	Provinsi	Kota/Kab.	Jenis Sampel	Gol. TC's	
				Positif	Negatif
1	Jambi	Kota Jambi	Olahan D. Ayam	0	1
2	Kepulauan Riau	Tanjung Pinang	Daging Sapi	2	18
3	Riau	Kota Pekanbaru	Hati Ayam	0	5
	Riau	Kota Pekanbaru	Daging Ayam	0	15
	Riau	Kota Pekanbaru	Daging Sapi	0	20
4	Sumatera Barat	Kota Bukittinggi	Daging Sapi	0	20





Peta Hasil Uji Monitoring BPMSPH  
Wilayah Kerja Balai Veteriner Bandar Lampung  
Pengujian Residu Golongan TC's  
Produk Hewan



No.	Provinsi	Kota/Kab.	Jenis Sampel	Gol. TC's	
				Positif	Negatif
1	Bengkulu	Kota Bengkulu	Daging Sapi	1	19
2	Kep. Babel	Belitung	Daging Ayam	0	20
		Kota Pangkal Pinang	Daging Ayam	0	20
3	Sumatera Selatan	Banyuasin	Telur Ayam	20	0
4	Lampung	Lampung Selatan	Daging Ayam	0	25

Kab./Kota Lokasi  
Pengambilan Sampel

Gambaran Wilayah Unit Usaha yang di ambil

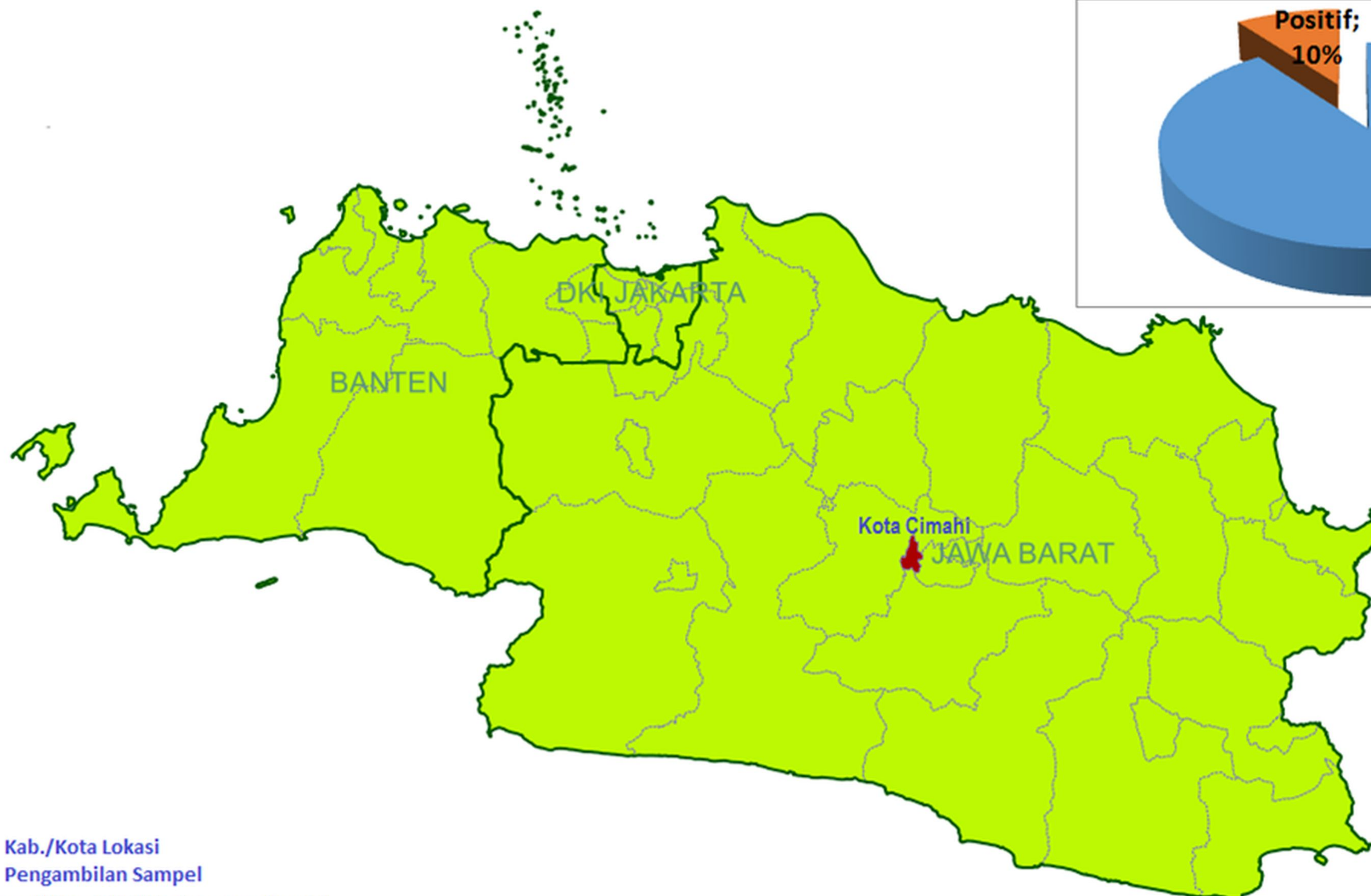
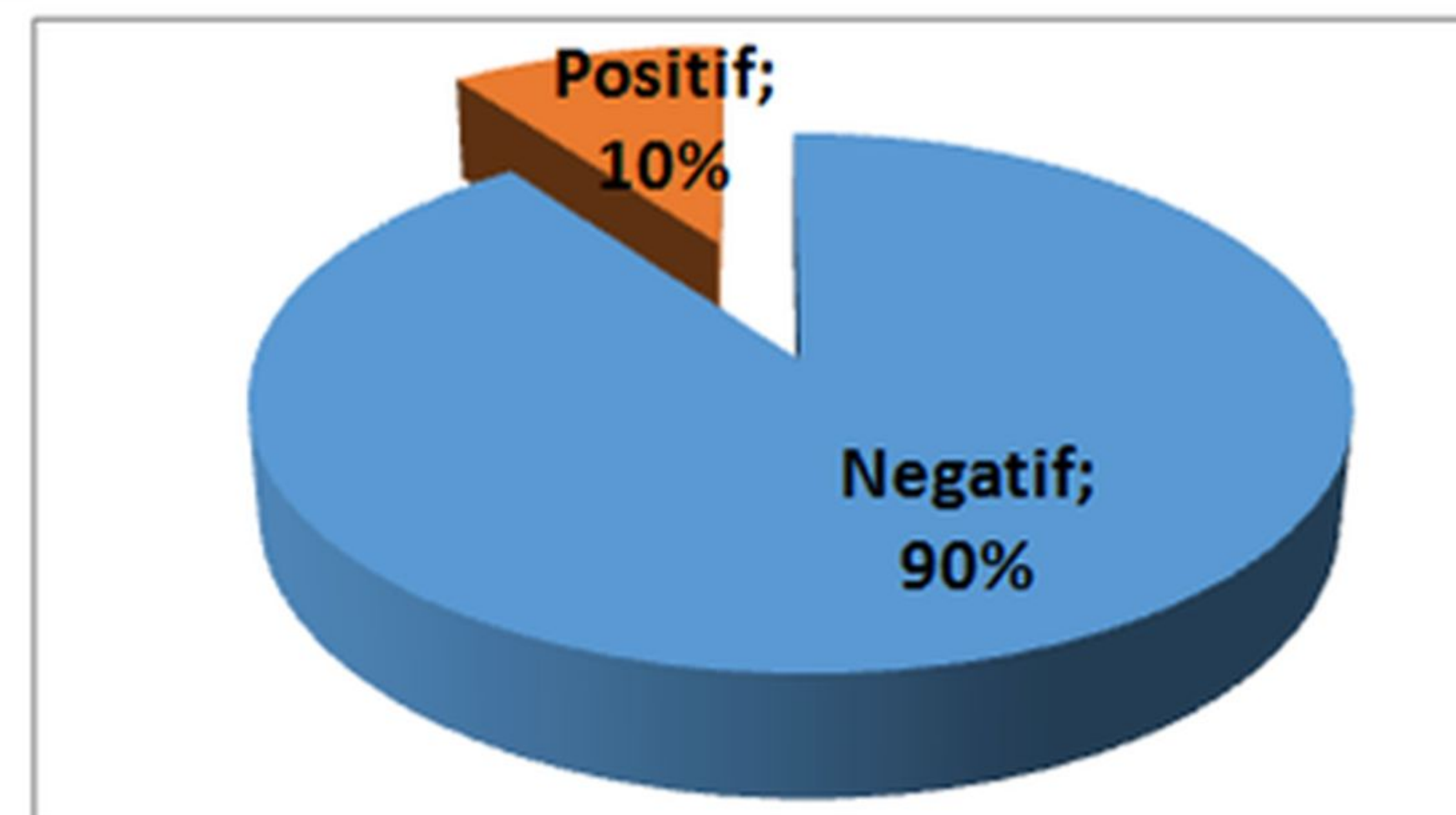
Skala 1:3200000





**Peta Hasil Uji Monitoring BPMSPH**  
**Wilayah Kerja Balai Veteriner Subang**  
**Pengujian Residu Golongan TC's**  
**Produk Hewan**

No.	Provinsi	Kota/Kab.	Jenis Sampel	Gol. TC's	
				Positif	Negatif
1	Jawa Barat	Kota Cimahi	Daging Sapi	0	17
	Jawa Barat	Kota Cimahi	Hati Sapi	3	10

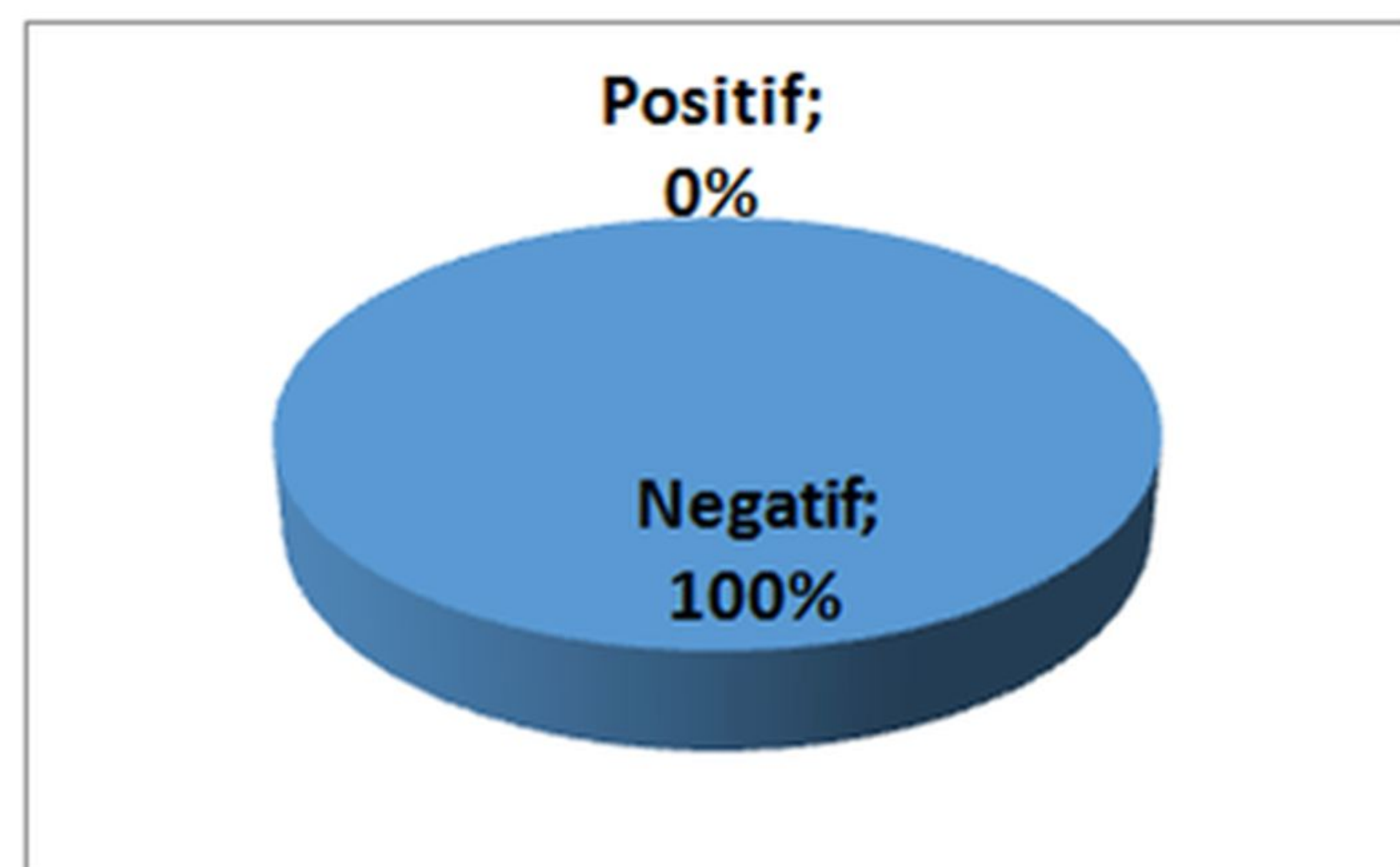


 Kab./Kota Lokasi  
Pengambilan Sampel

Gambaran Wilayah Unit Usaha yang di ambil

Skala 1:1600000





## Peta Hasil Uji Monitoring BPMSPH Wilayah Kerja Balai Besar Veteriner Wates Pengujian Residu Golongan TC's Produk Hewan

No.	Provinsi	Kota/Kab.	Jenis Sampel	Gol. TC's	
				Positif	Negatif
1	Jawa Tengah	Tegal	Daging Ayam	0	25
2	Jawa Timur	Kota Surabaya	Daging Ayam	0	20



Gambaran Wilayah Unit Usaha yang di ambil

Skala 1:2600000



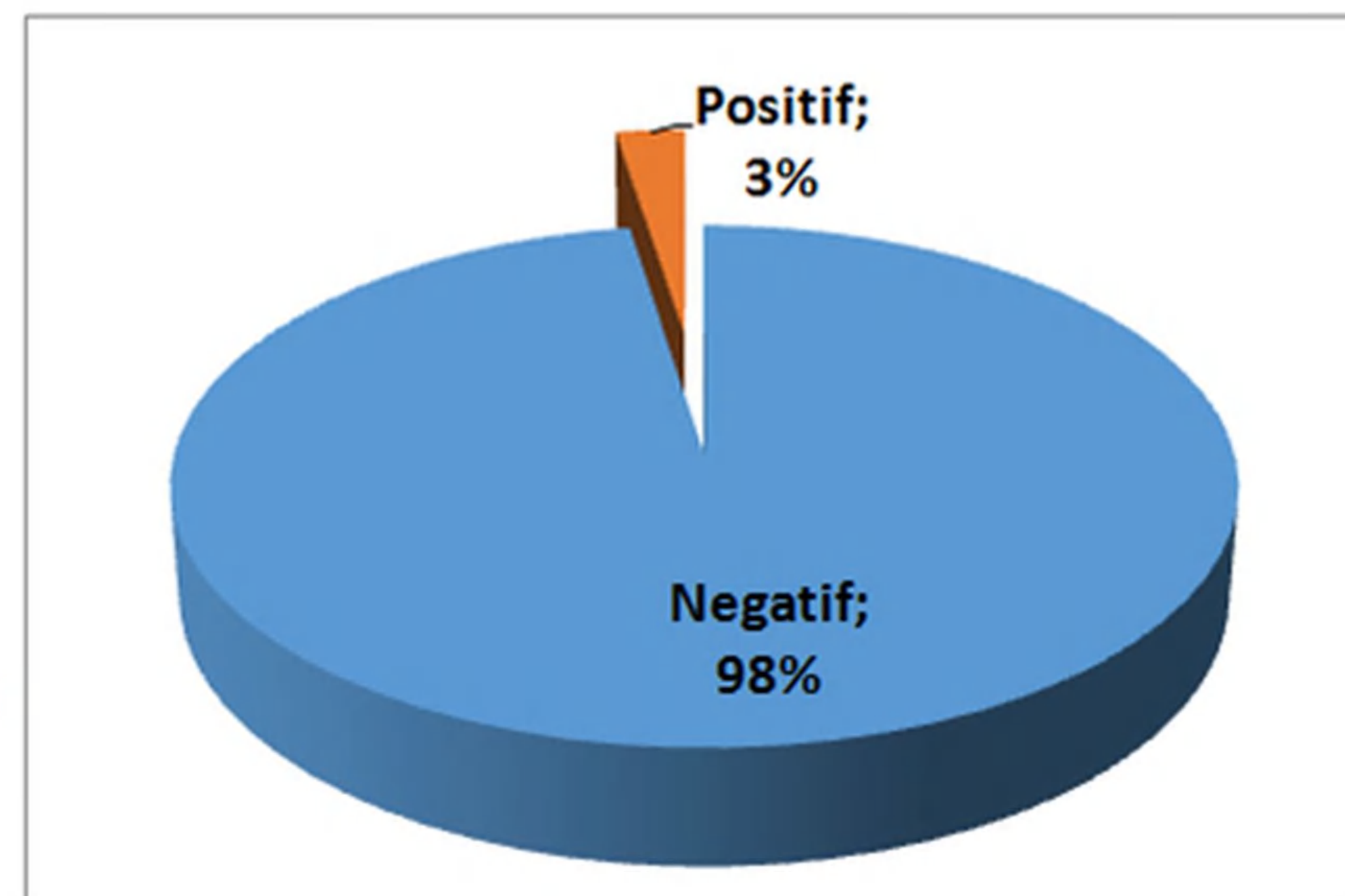


# Peta Hasil Uji Monitoring BPMSPH Wilayah Kerja Balai Veteriner Banjar Baru Pengujian Residu Golongan TC's Produk Hewan



Gambaran Wilayah Unit Usaha yang di ambil

Skala 1:6400000



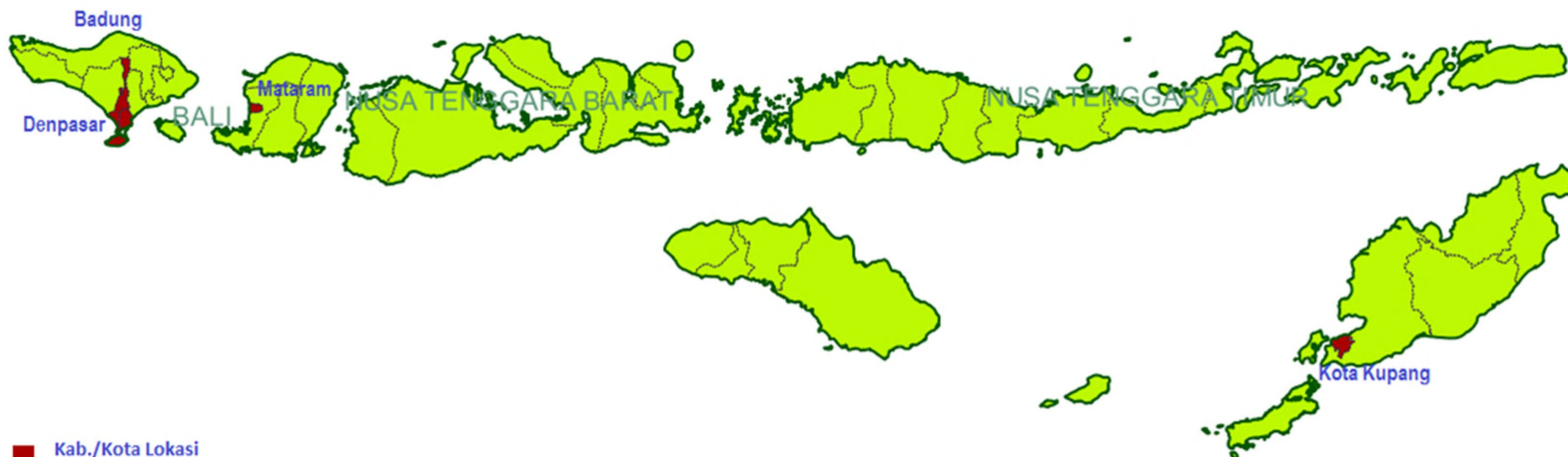
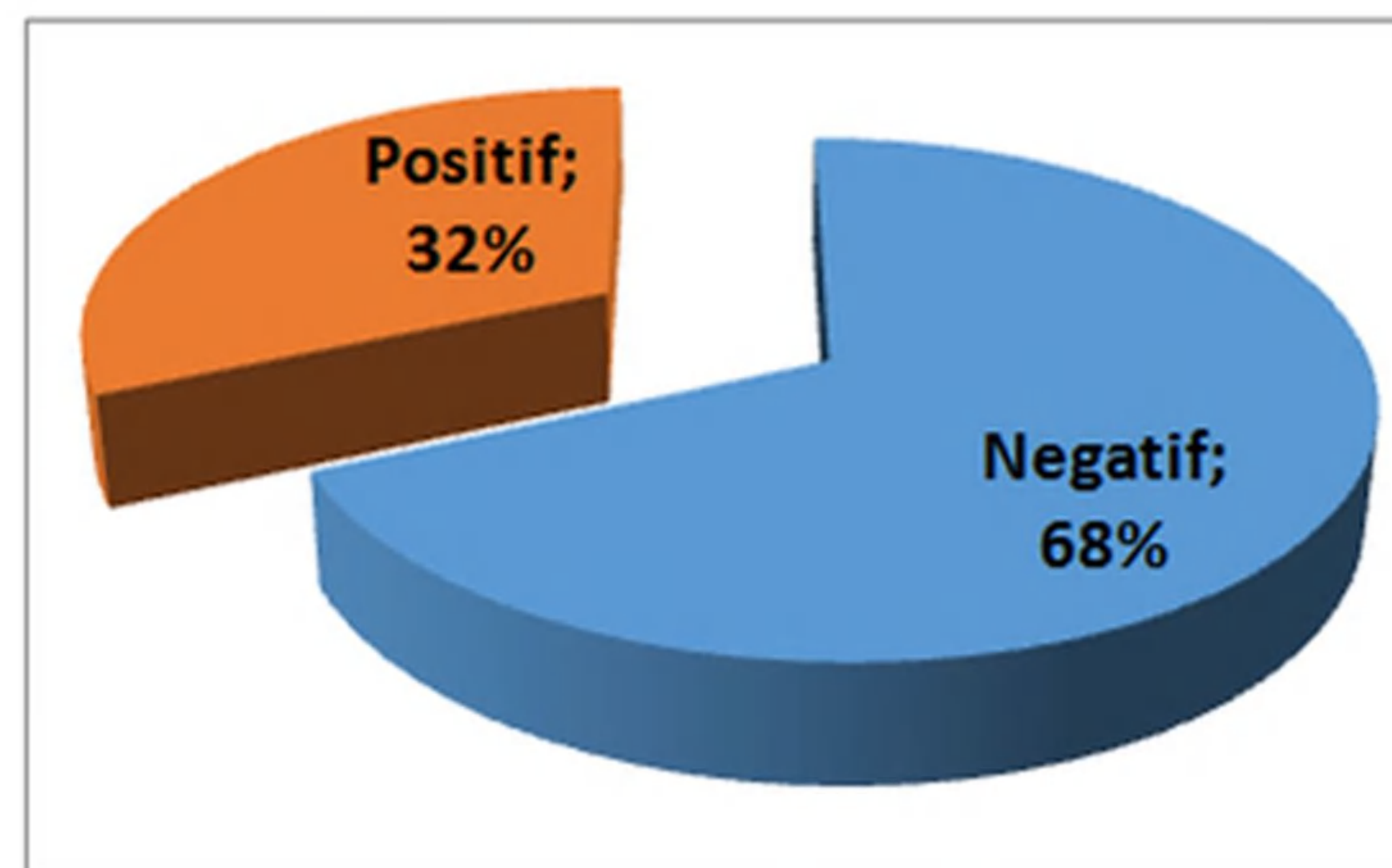
No.	Provinsi	Kota/Kab.	Jenis Sampel	Gol. TC's	
				Positif	Negatif
1	Kalimantan Barat	Kota Pontianak	Daging Ayam	0	20
2	Kalimantan Selatan	Kota Banjarmasin	Daging Ayam	0	14
		Kota Banjarmasin	Daging Itik	0	6
3	Kalimantan Tengah	Kota Palangkaraya	Daging Sapi	0	16
		Kota Palangkaraya	Hati Sapi	3	1
4	Kalimantan Timur	Balikpapan	Hati Ayam	0	3
		Balikpapan	Daging Ayam	0	17
		Kota Samarinda	Daging Ayam	0	20
5	Kalimantan Utara	Kota Tarakan	Daging Ayam	0	20





## Peta Hasil Uji Monitoring BPMSPH Wilayah Kerja Balai Besar Veteriner Denpasar Pengujian Residu Golongan TC's Produk Hewan

No.	Provinsi	Kota/Kab.	Jenis Sampel	Gol. TC's	
				Positif	Negatif
1	Bali	Kota Denpasar	Telur Ayam	2	0
	Bali	Kota Denpasar	Telur Itik	0	1
	Bali	Badung	Telur Ayam	11	0
	Bali	Badung	Telur Itik	5	1
2	Nusa Tenggara Barat	Kota Mataram	Daging Sapi	0	20
3	Nusa Tenggara Timur	Kota Kupang	Daging Sapi	0	11
	Nusa Tenggara Timur	Kota Kupang	Olahan D. Sapi	0	2
	Nusa Tenggara Timur	Kota Kupang	Hati Sapi	1	6



 Kab./Kota Lokasi  
Pengambilan Sampel

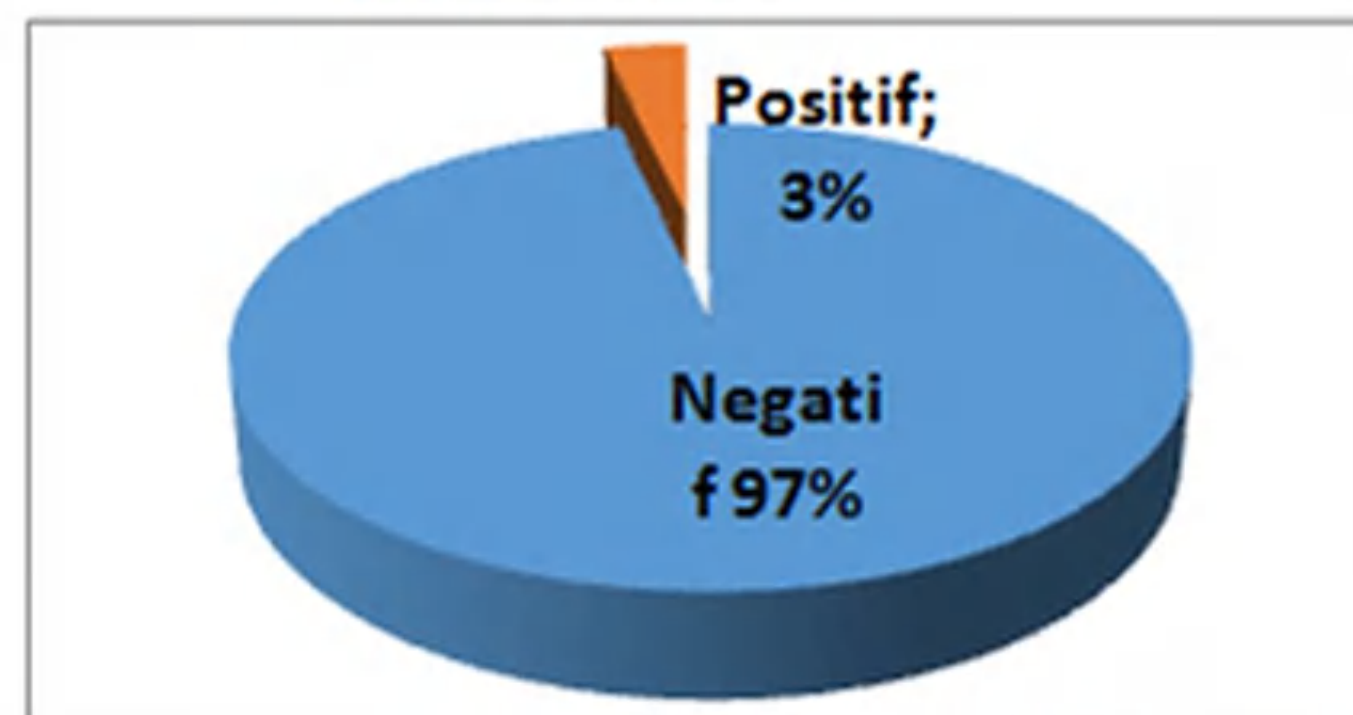
Gambaran Wilayah Unit Usaha yang di ambil

Skala 1:3700000

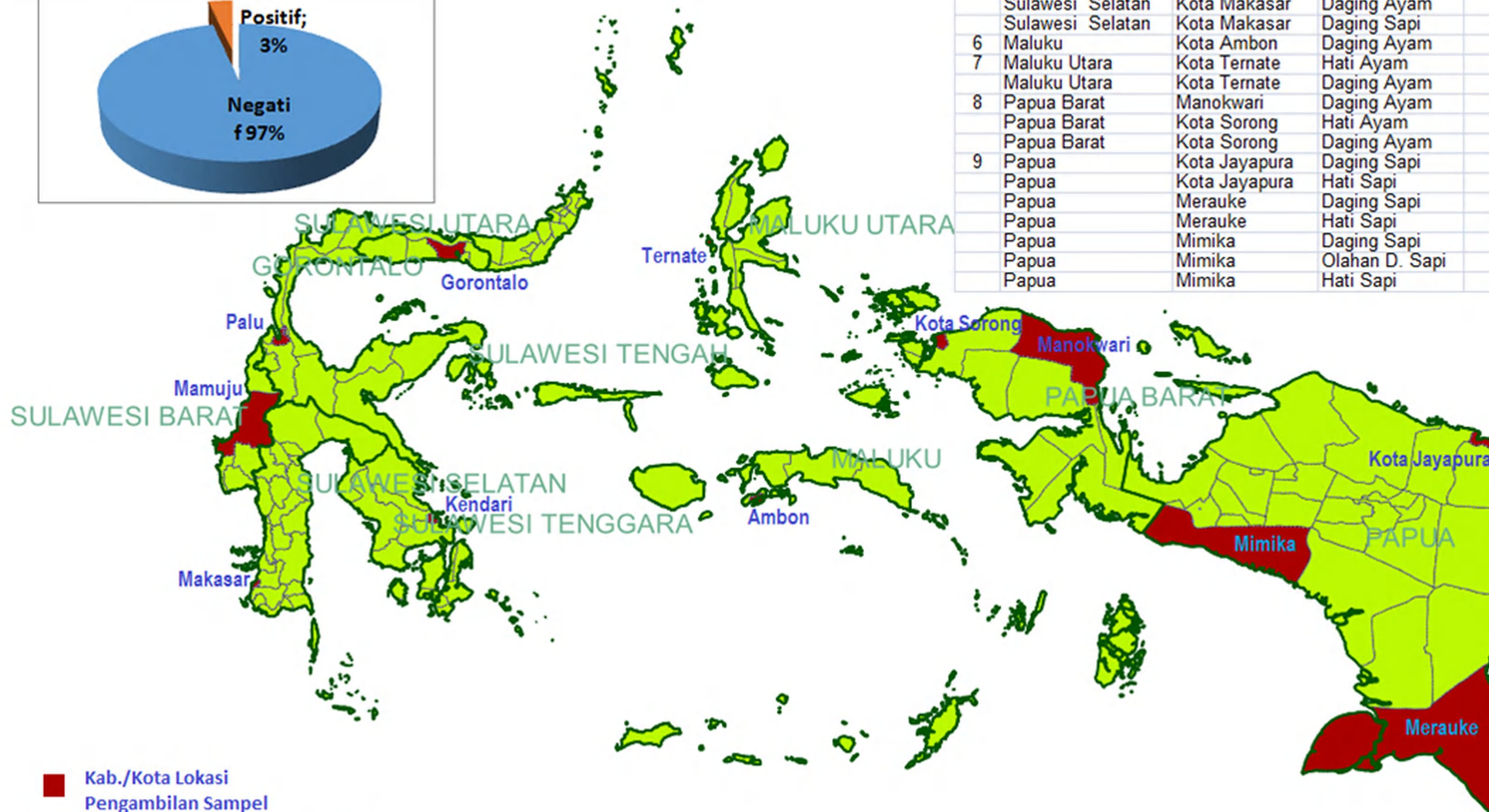




# Peta Hasil Uji Monitoring BPMSPH Wilayah Kerja Balai Besar Veteriner Maros Pengujian Residu Golongan TC's Produk Hewan



No.	Provinsi	Kota/Kab.	Jenis Sampel	Gol. TC's	
				Positif	Negatif
1	Gorontalo	Kota Gorontalo	Daging Sapi	0	12
	Gorontalo	Kota Gorontalo	Hati Sapi	5	3
2	Sulawesi Tengah	Palu	Telur Ayam	0	20
3	Sulawesi Tenggara	Kota Kendari	Daging Ayam	0	20
4	Sulawesi Barat	Mamuju	Telur Ayam	0	20
5	Sulawesi Selatan	Kota Makassar	Hati Ayam	0	14
	Sulawesi Selatan	Kota Makassar	Daging Ayam	1	5
	Sulawesi Selatan	Kota Makassar	Daging Sapi	0	20
6	Maluku	Kota Ambon	Daging Ayam	0	20
7	Maluku Utara	Kota Ternate	Hati Ayam	1	1
	Maluku Utara	Kota Ternate	Daging Ayam	0	18
8	Papua Barat	Manokwari	Daging Ayam	0	20
	Papua Barat	Kota Sorong	Hati Ayam	0	1
	Papua Barat	Kota Sorong	Daging Ayam	0	19
9	Papua	Kota Jayapura	Daging Sapi	0	12
	Papua	Kota Jayapura	Hati Sapi	2	6
	Papua	Merauke	Daging Sapi	0	16
	Papua	Merauke	Hati Sapi	0	4
	Papua	Mimika	Daging Sapi	0	16
	Papua	Mimika	Olahan D. Sapi	0	1
	Papua	Mimika	Hati Sapi	0	4



Kab./Kota Lokasi  
Pengambilan Sampel

Gambaran Wilayah Unit Usaha yang di ambil

Skala 1:10000000



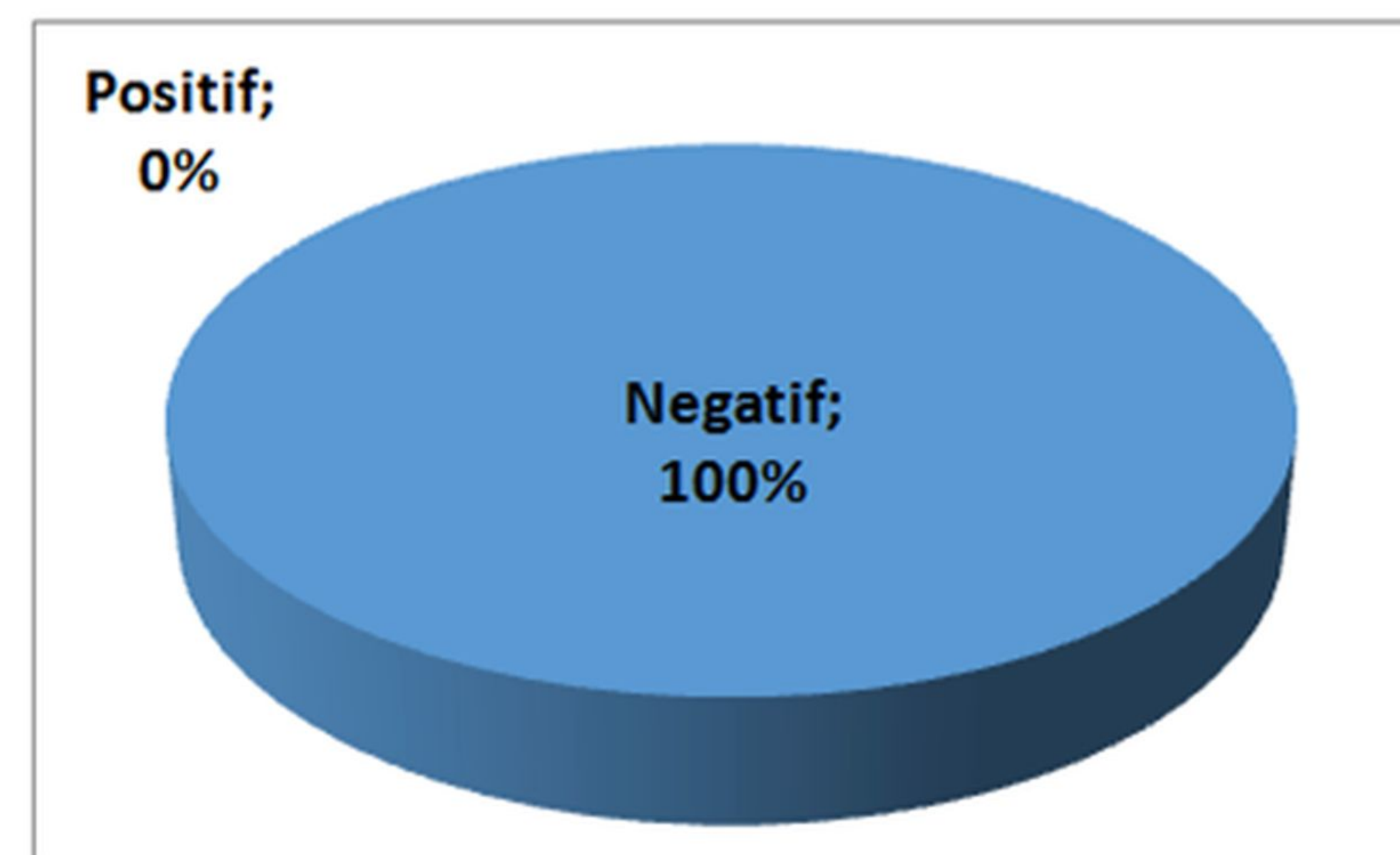


 Kab./Kota Lokasi  
Pengambilan Sampel

Gambaran Wilayah Unit Usaha yang di ambil

Skala 1:4600000

## Peta Hasil Uji Monitoring BPMSPH Wilayah Kerja Balai Veteriner Medan Pengujian Residu Golongan ML's Produk Hewan



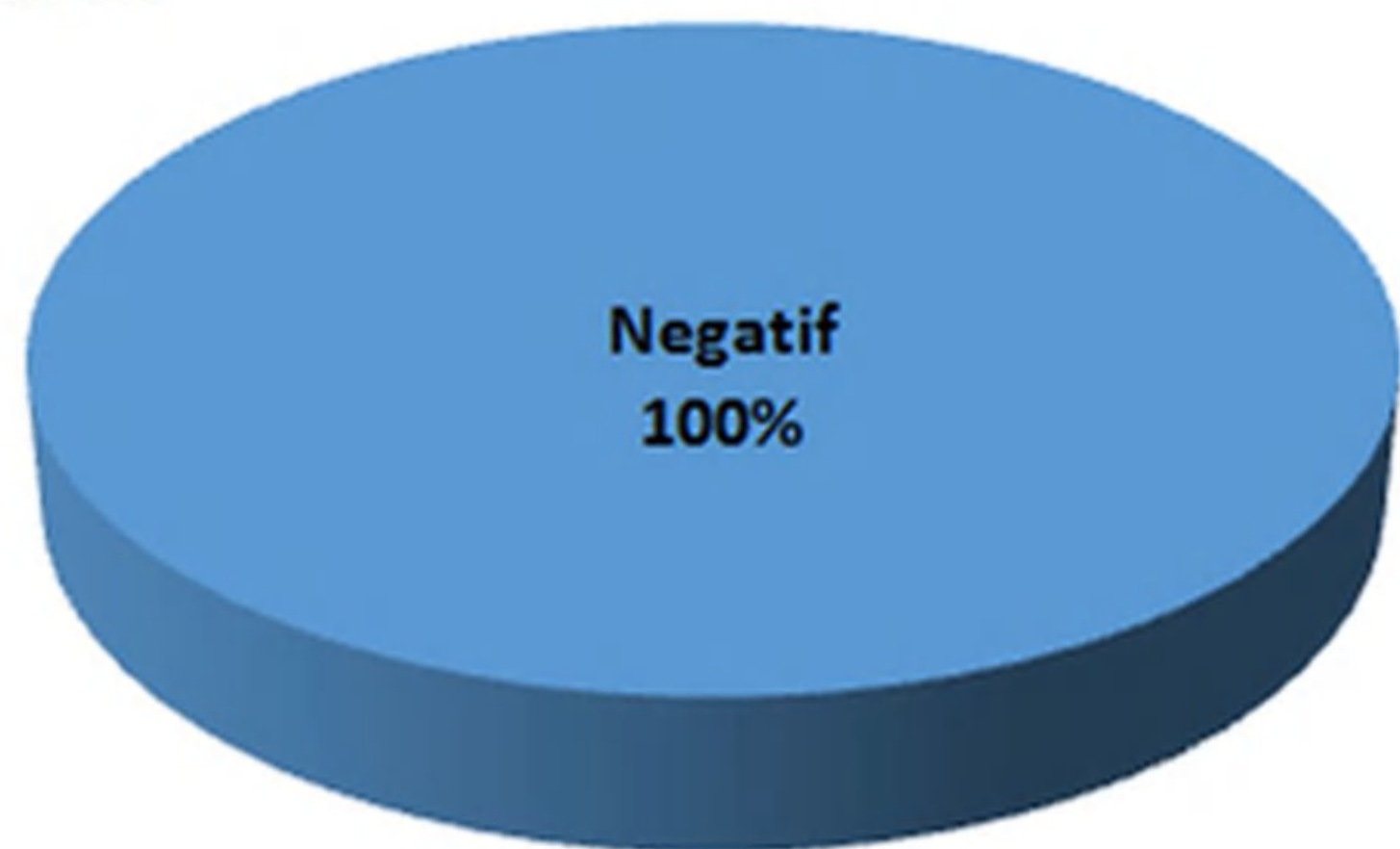
No.	Provinsi	Kota/Kab.	Jenis Sampel	Gol. ML's	
				Positif	Negatif
1	Aceh	Banda Aceh	Daging Ayam	0	20
2	Sumatera Utara	Medan	Hati Ayam	0	9
	Sumatera Utara	Medan	Daging Ayam	0	11
	Sumatera Utara	Medan	Daging Sapi	0	10
	Sumatera Utara	Medan	Hati Ayam	0	10





Positif 0%

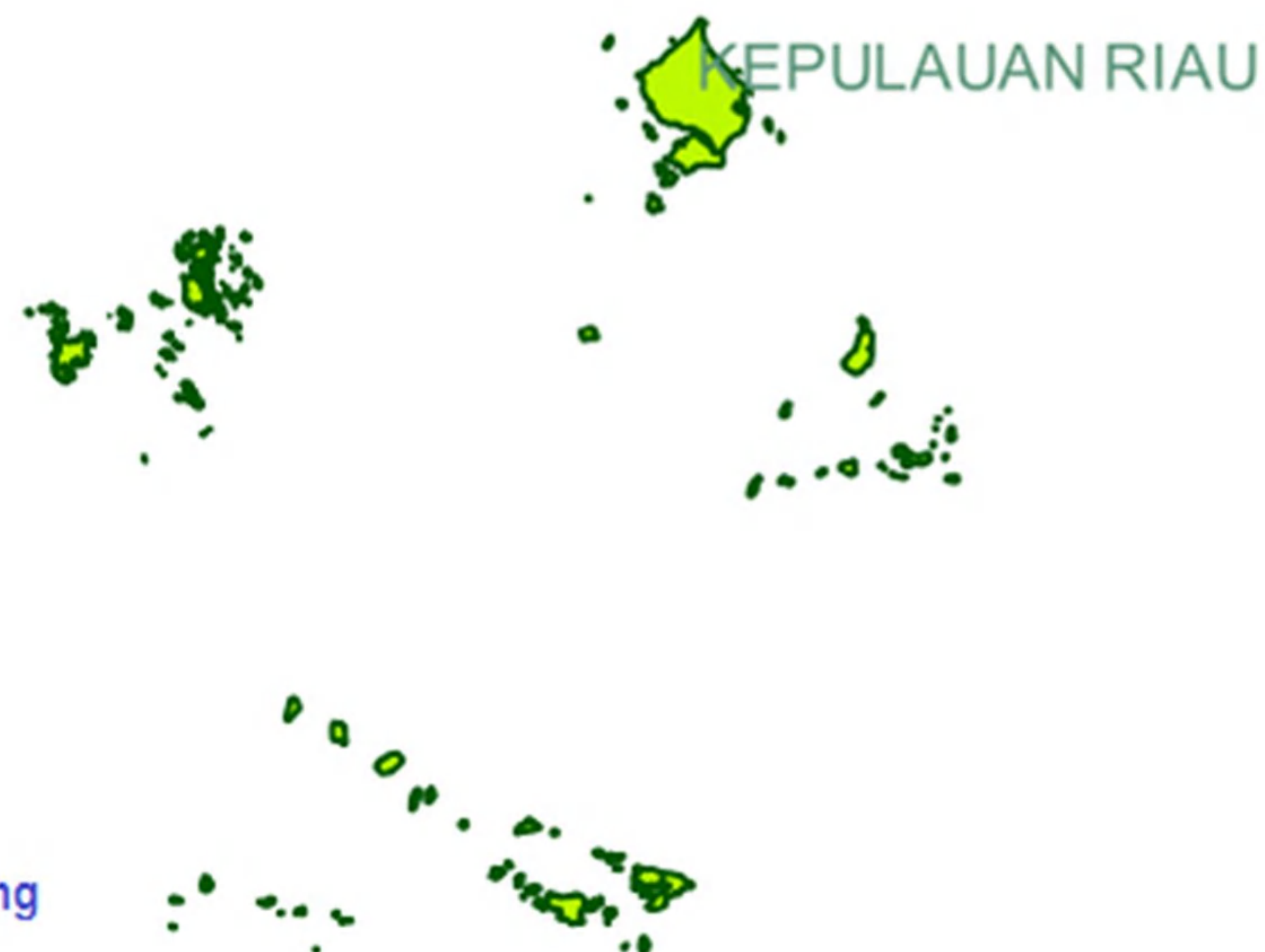
Negatif  
100%



Skala 1:5520000

Gambaran Wilayah Unit Usaha yang di ambil

## Peta Hasil Uji Monitoring BPMSPH Wilayah Kerja Balai Veteriner Bukittinggi Penguji Residu Golongan ML's Produk Hewan

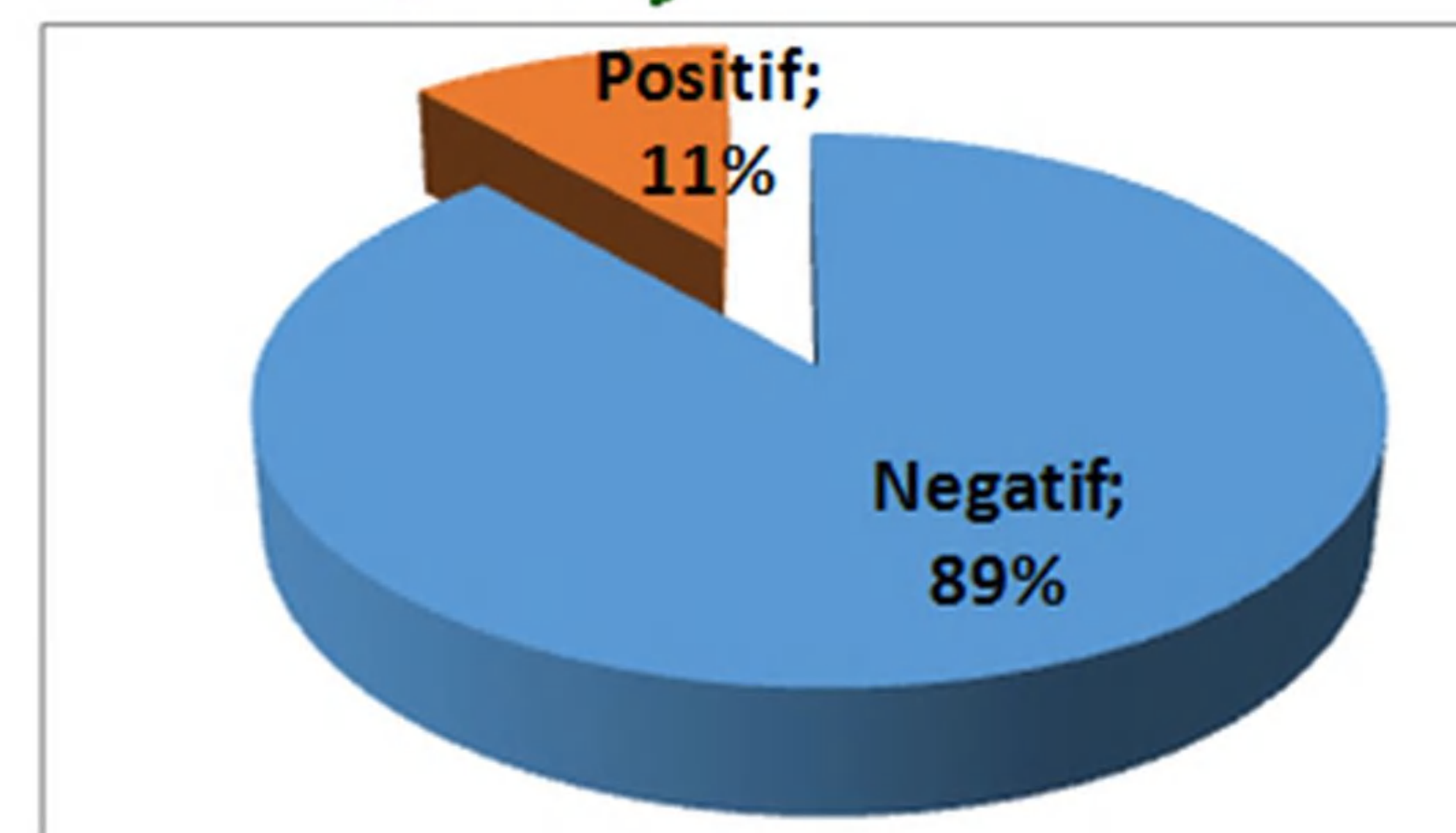
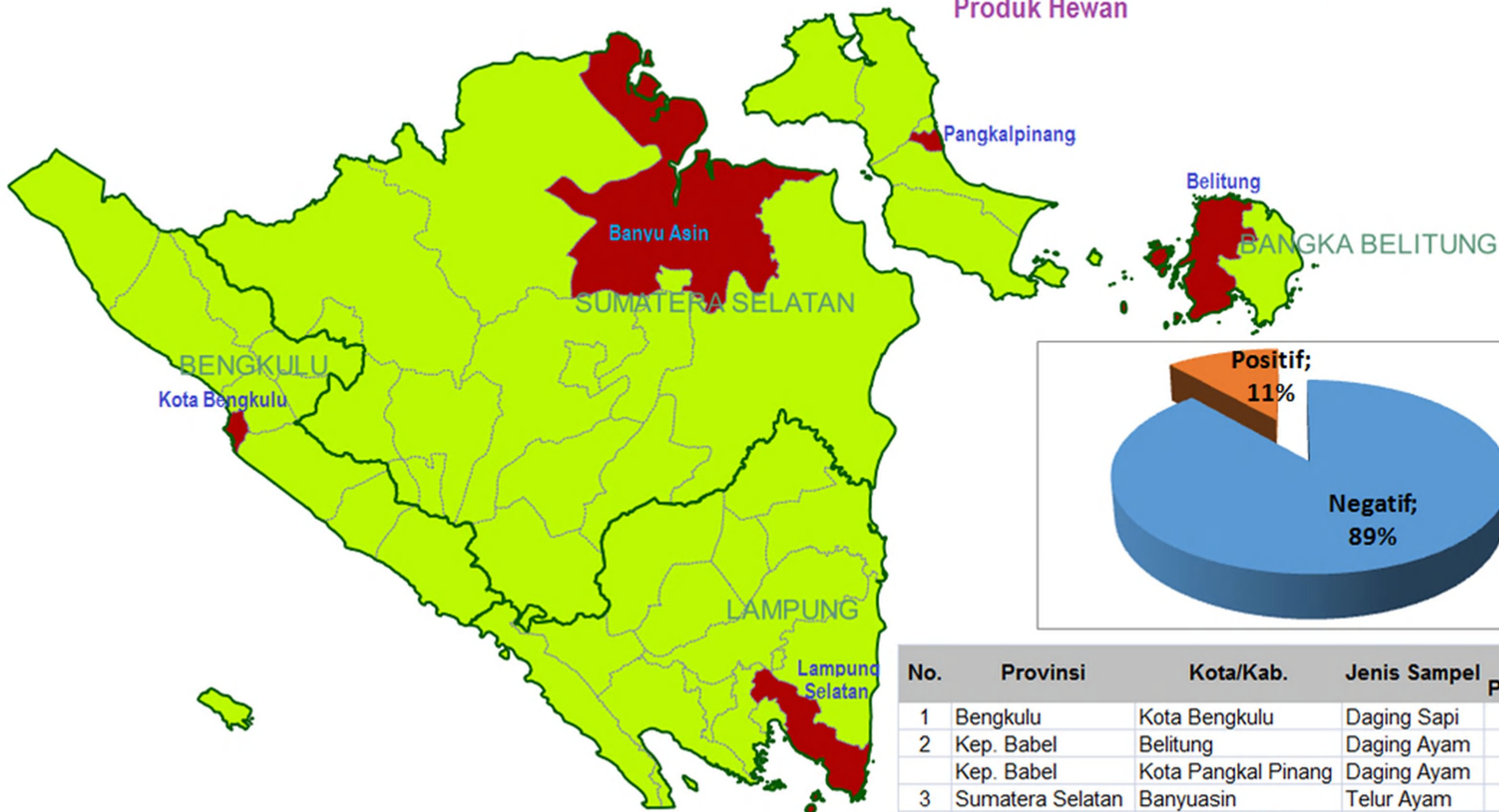


No.	Provinsi	Kota/Kab.	Jenis Sampel	Gol. ML's	
				Positif	Negatif
1	Jambi	Kota Jambi	Olahan D. Ayam	0	1
2	Kepulauan Riau	Tanjung Pinang	Daging Sapi	0	20
3	Riau	Kota Pekanbaru	Hati Ayam	0	5
	Riau	Kota Pekanbaru	Daging Ayam	0	15
	Riau	Kota Pekanbaru	Daging Sapi	0	20
4	Sumatera Barat	Kota Bukittinggi	Daging Sapi	0	20





Peta Hasil Uji Monitoring BPMSPH  
Wilayah Kerja Balai Veteriner Bandar Lampung  
Pengujian Residu Golongan ML's  
Produk Hewan



No.	Provinsi	Kota/Kab.	Jenis Sampel	Gol. ML's	
				Positif	Negatif
1	Bengkulu	Kota Bengkulu	Daging Sapi	0	20
2	Kep. Babel	Belitung	Daging Ayam	0	20
		Kota Pangkal Pinang	Daging Ayam	0	20
3	Sumatera Selatan	Banyuasin	Telur Ayam	12	8
4	Lampung	Lampung Selatan	Daging Ayam	0	25

 Kab./Kota Lokasi  
Pengambilan Sampel

Gambaran Wilayah Unit Usaha yang di ambil

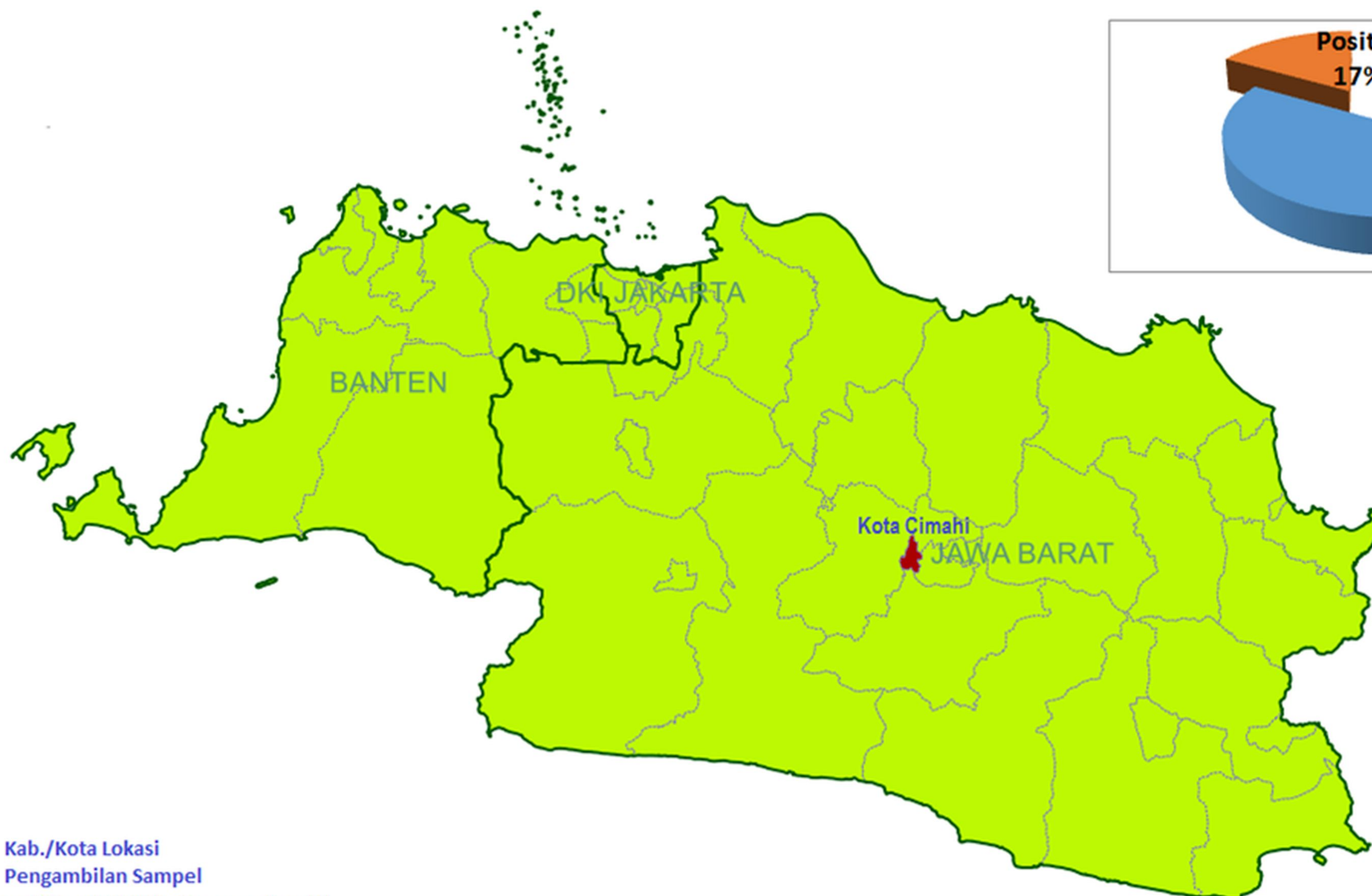
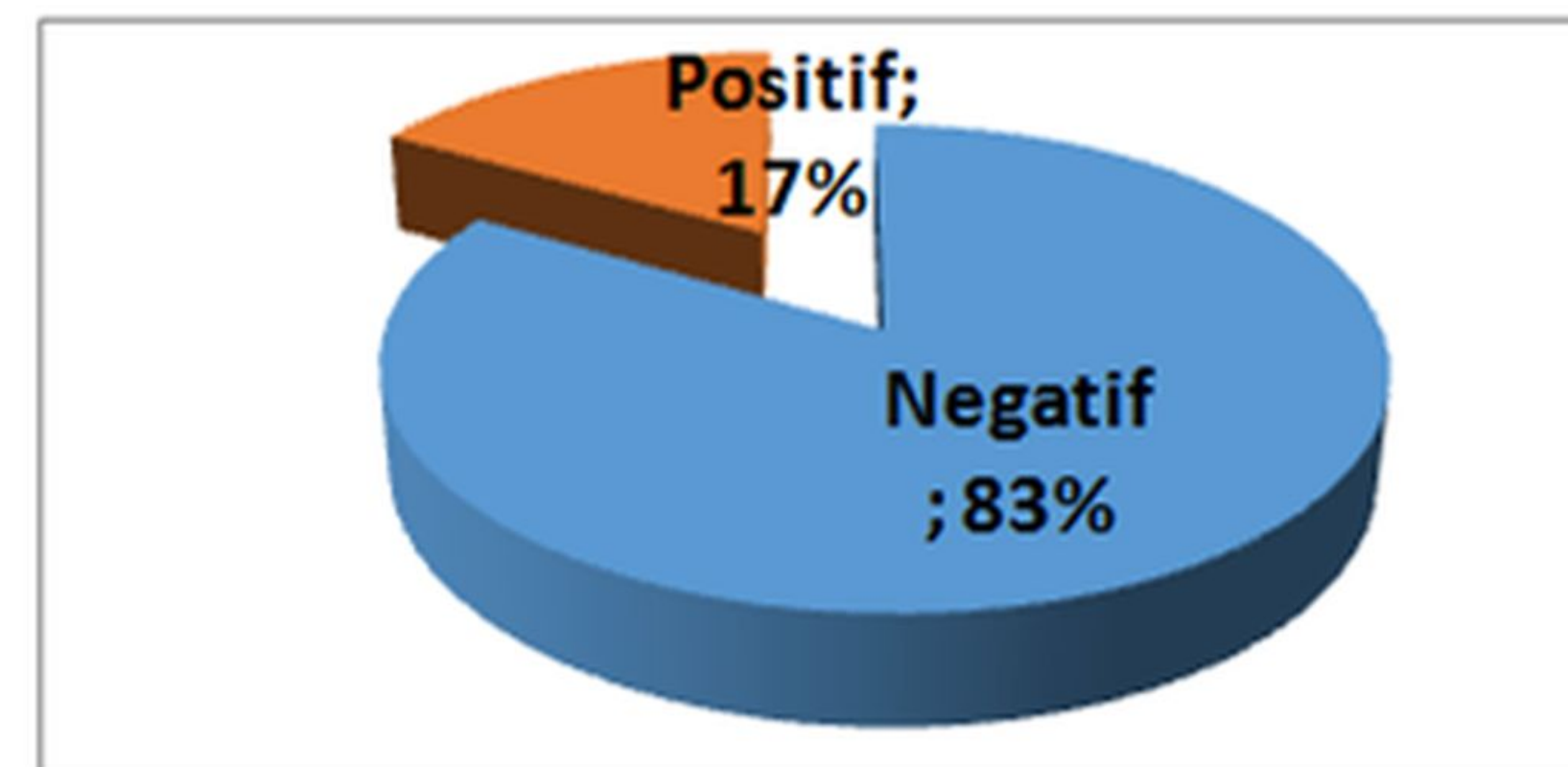
Skala 1:3200000





**Peta Hasil Uji Monitoring BPMSPH**  
**Wilayah Kerja Balai Veteriner Subang**  
**Pengujian Residu Golongan ML's**  
**Produk Hewan**

No.	Provinsi	Kota/Kab.	Jenis Sampel	Gol. ML's	
				Positif	Negatif
1	Jawa Barat	Kota Cimahi	Daging Sapi	0	17
	Jawa Barat	Kota Cimahi	Hati Sapi	5	8

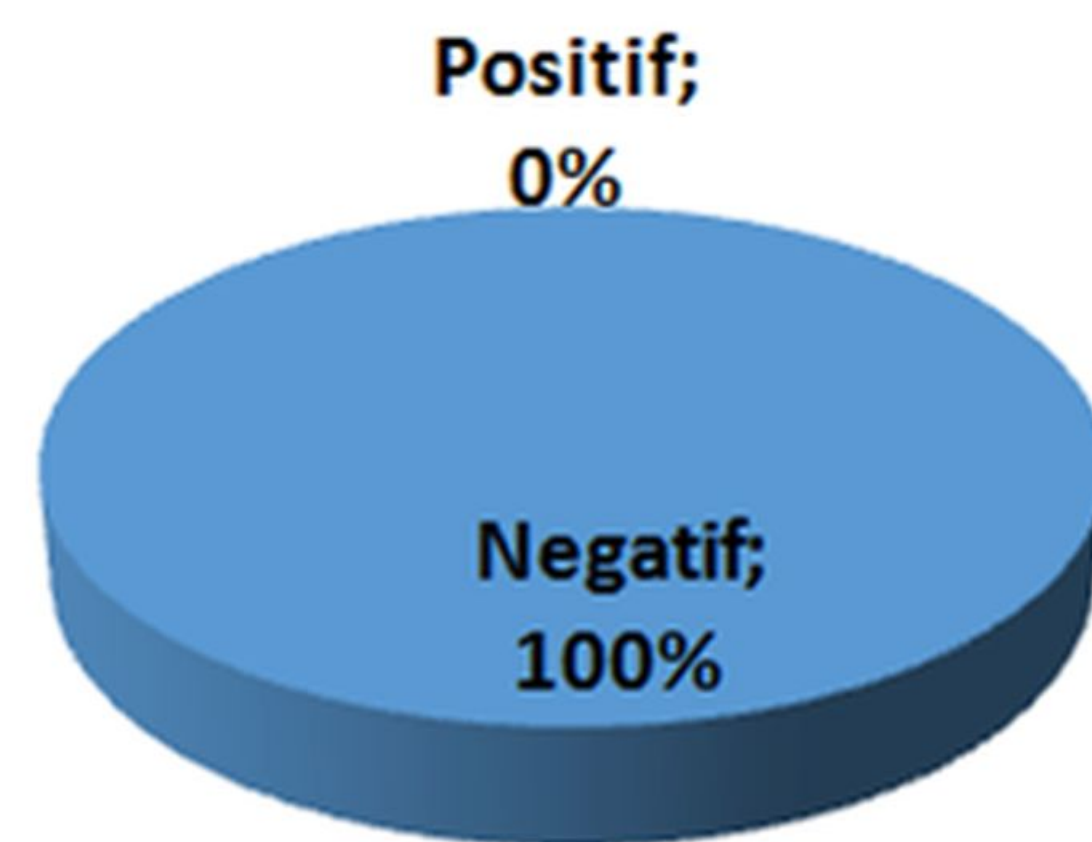


Kab./Kota Lokasi  
Pengambilan Sampel

Gambaran Wilayah Unit Usaha yang di ambil

Skala 1:1600000





## Peta Hasil Uji Monitoring BPMSPH Wilayah Kerja Balai Besar Veteriner Wates Pengujian Residu Golongan ML's Produk Hewan

No.	Provinsi	Kota/Kab.	Jenis Sampel	Gol. ML's	
				Positif	Negatif
1	Jawa Tengah	Tegal	Daging Ayam	0	25
2	Jawa Timur	Kota Surabaya	Daging Ayam	0	20



 Kab./Kota Lokasi  
Pengambilan Sampel

Gambaran Wilayah Unit Usaha yang di ambil

Skala 1:2600000





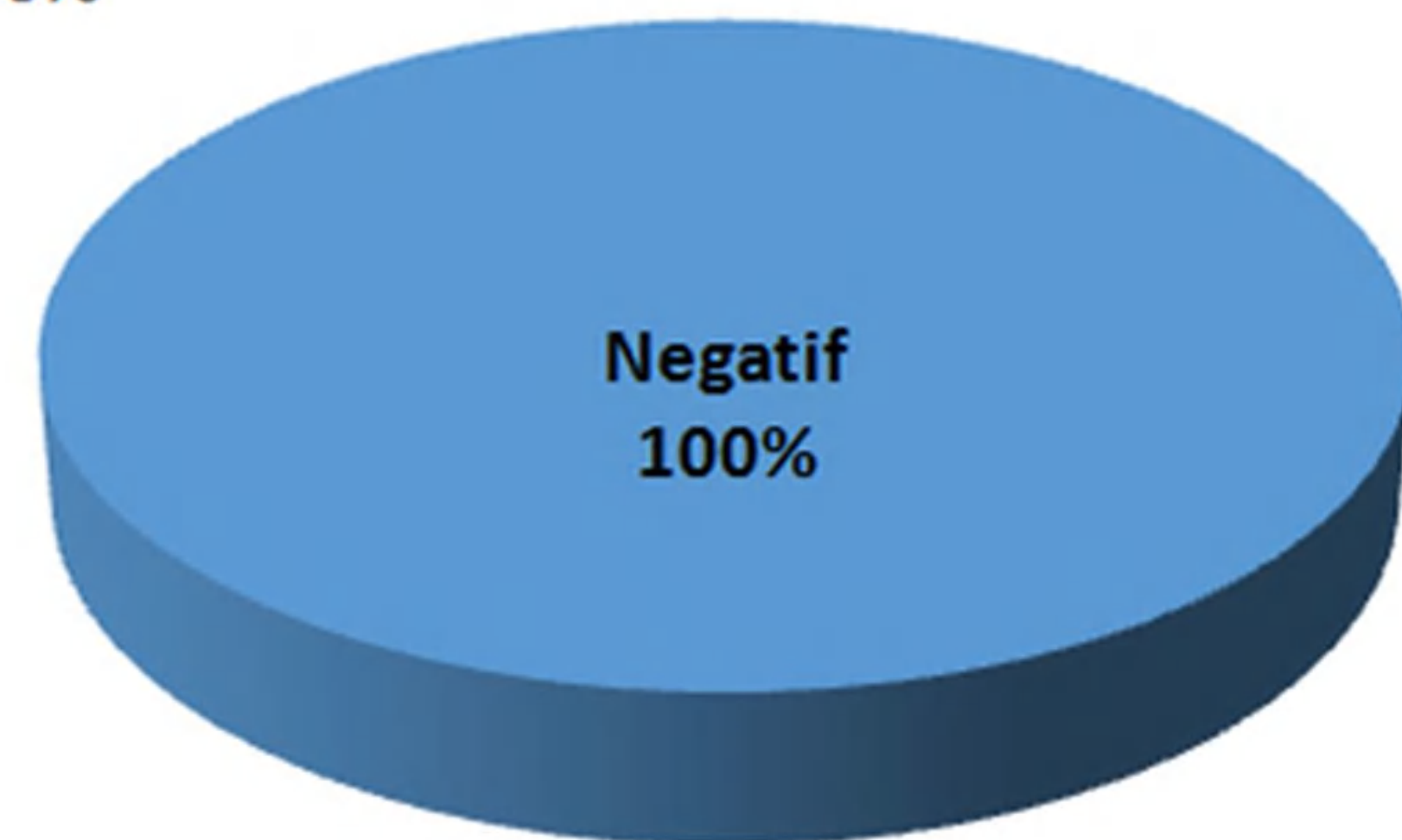
# Peta Hasil Uji Monitoring BPMSPH Wilayah Kerja Balai Veteriner Banjar Baru Pengujian Residu Golongan ML's Produk Hewan



Gambaran Wilayah Unit Usaha yang di ambil

Skala 1:6400000

Positif  
0%



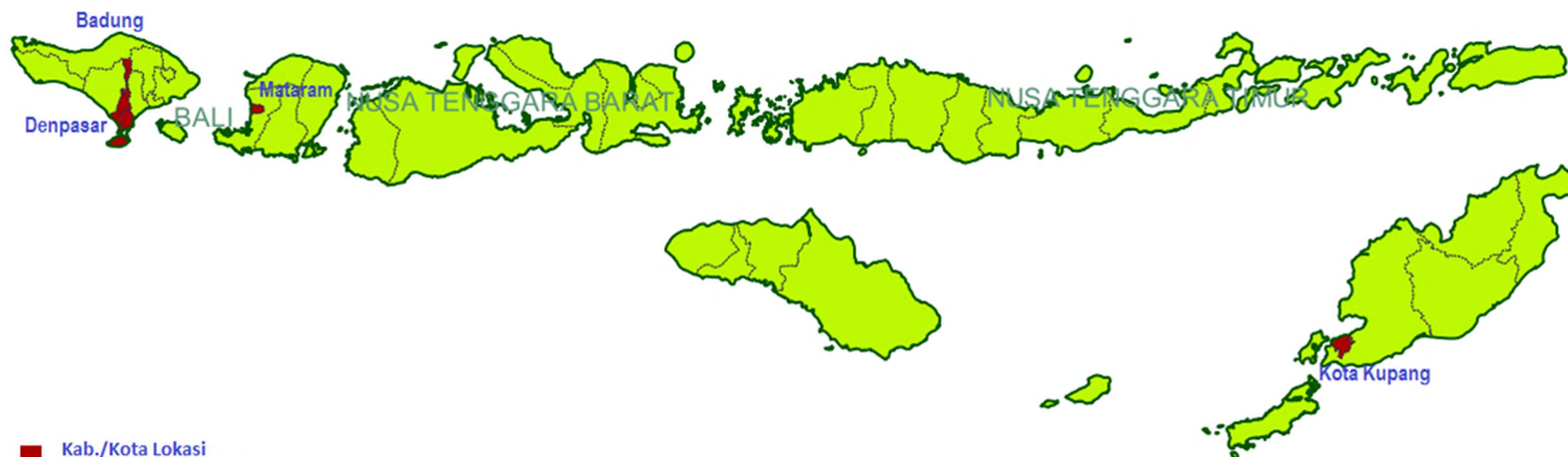
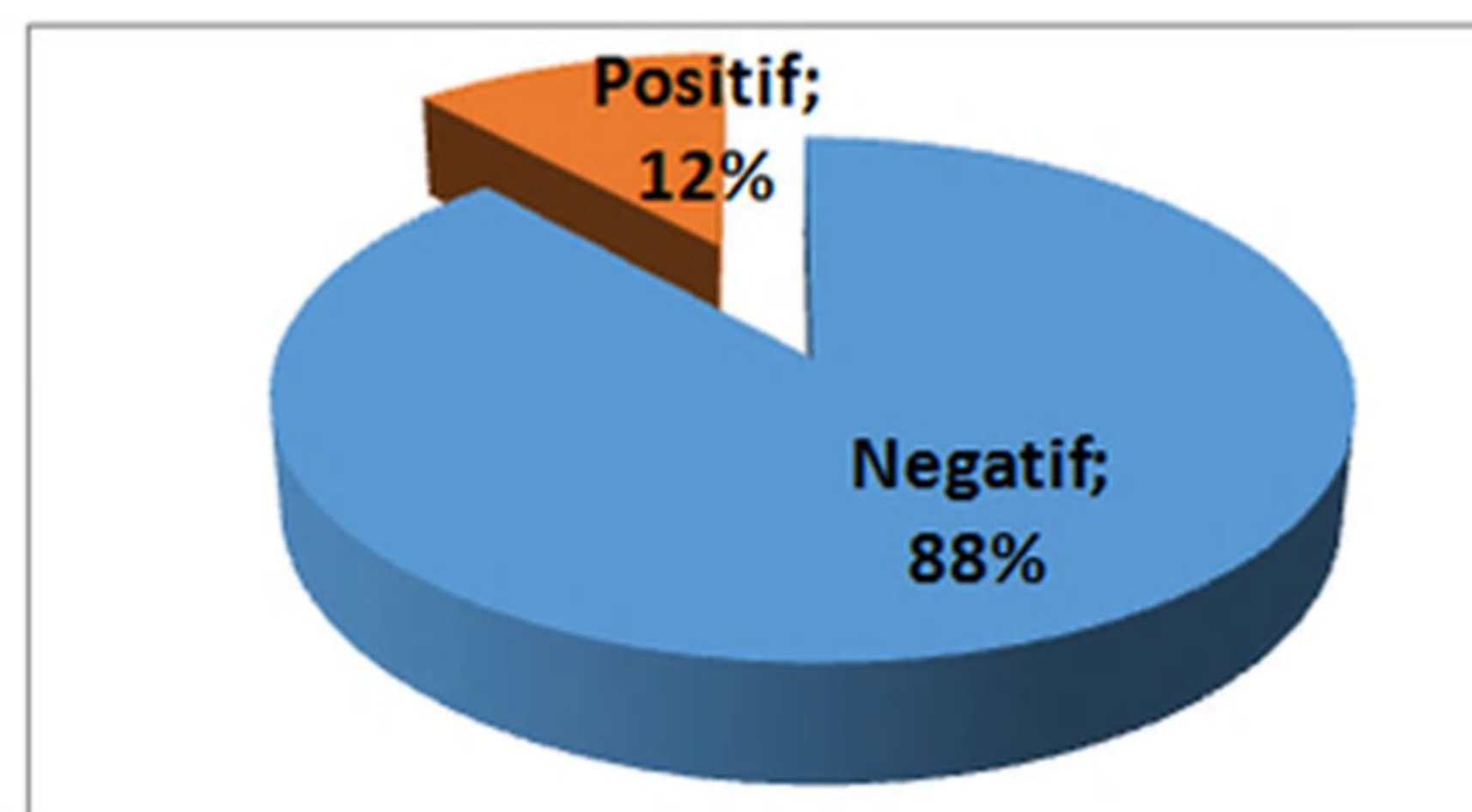
No.	Provinsi	Kota/Kab.	Jenis Sampel	Gol. ML's	
				Positif	Negatif
1	Kalimantan Barat	Kota Pontianak	Daging Ayam	0	20
2	Kalimantan Selatan	Kota Banjarmasin	Daging Ayam	0	14
	Kalimantan Selatan	Kota Banjarmasin	Daging Itik	0	6
3	Kalimantan Tengah	Kota Palangkaraya	Daging Sapi	0	16
	Kalimantan Tengah	Kota Palangkaraya	Hati Sapi	0	4
4	Kalimantan Timur	Balikpapan	Hati Ayam	0	3
	Kalimantan Timur	Balikpapan	Daging Ayam	0	17
	Kalimantan Timur	Kota Samarinda	Daging Ayam	0	20
5	Kalimantan Utara	Kota Tarakan	Daging Ayam	0	20





## Peta Hasil Uji Monitoring BPMSPH Wilayah Kerja Balai Besar Veteriner Denpasar Pengujian Residu Golongan ML's Produk Hewan

No.	Provinsi	Kota/Kab.	Jenis Sampel	Gol. ML's	
				Positif	Negatif
1	Bali	Kota Denpasar	Telur Ayam	0	2
	Bali	Kota Denpasar	Telur Itik	0	1
	Bali	Badung	Telur Ayam	7	4
	Bali	Badung	Telur Itik	0	6
2	Nusa Tenggara Barat	Kota Mataram	Daging Sapi	0	20
3	Nusa Tenggara Timur	Kota Kupang	Daging Sapi	0	11
	Nusa Tenggara Timur	Kota Kupang	Olahan D. Sap	0	2
	Nusa Tenggara Timur	Kota Kupang	Hati Sapi	0	7



 Kab./Kota Lokasi  
Pengambilan Sampel

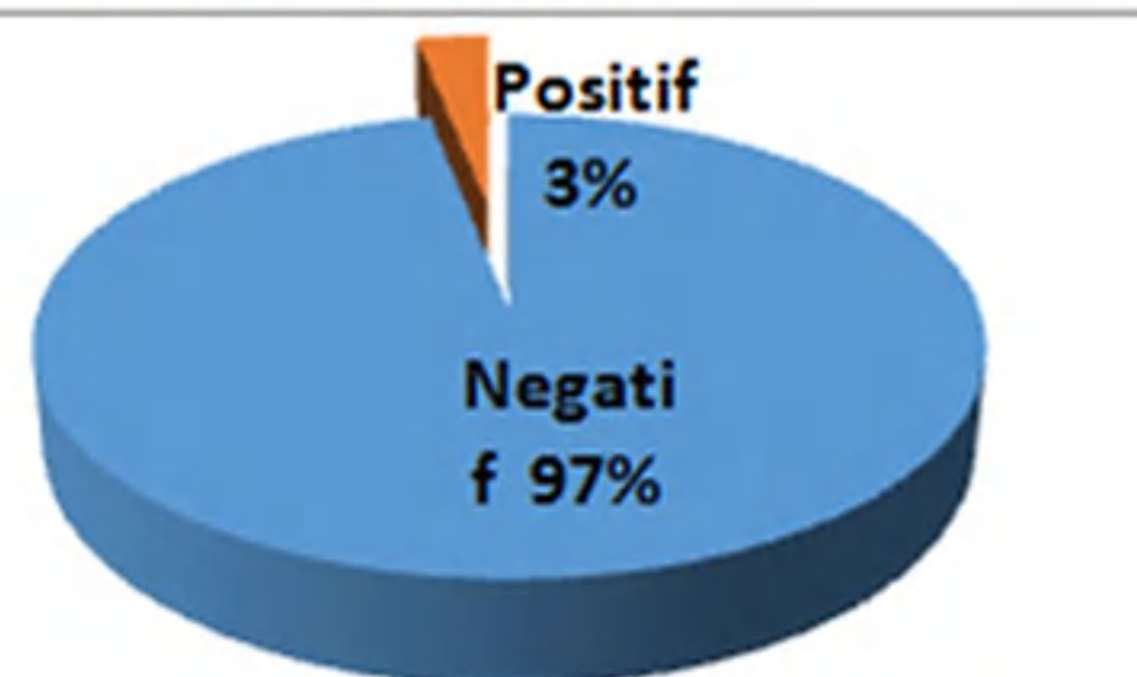
Gambaran Wilayah Unit Usaha yang di ambil

Skala 1:3700000

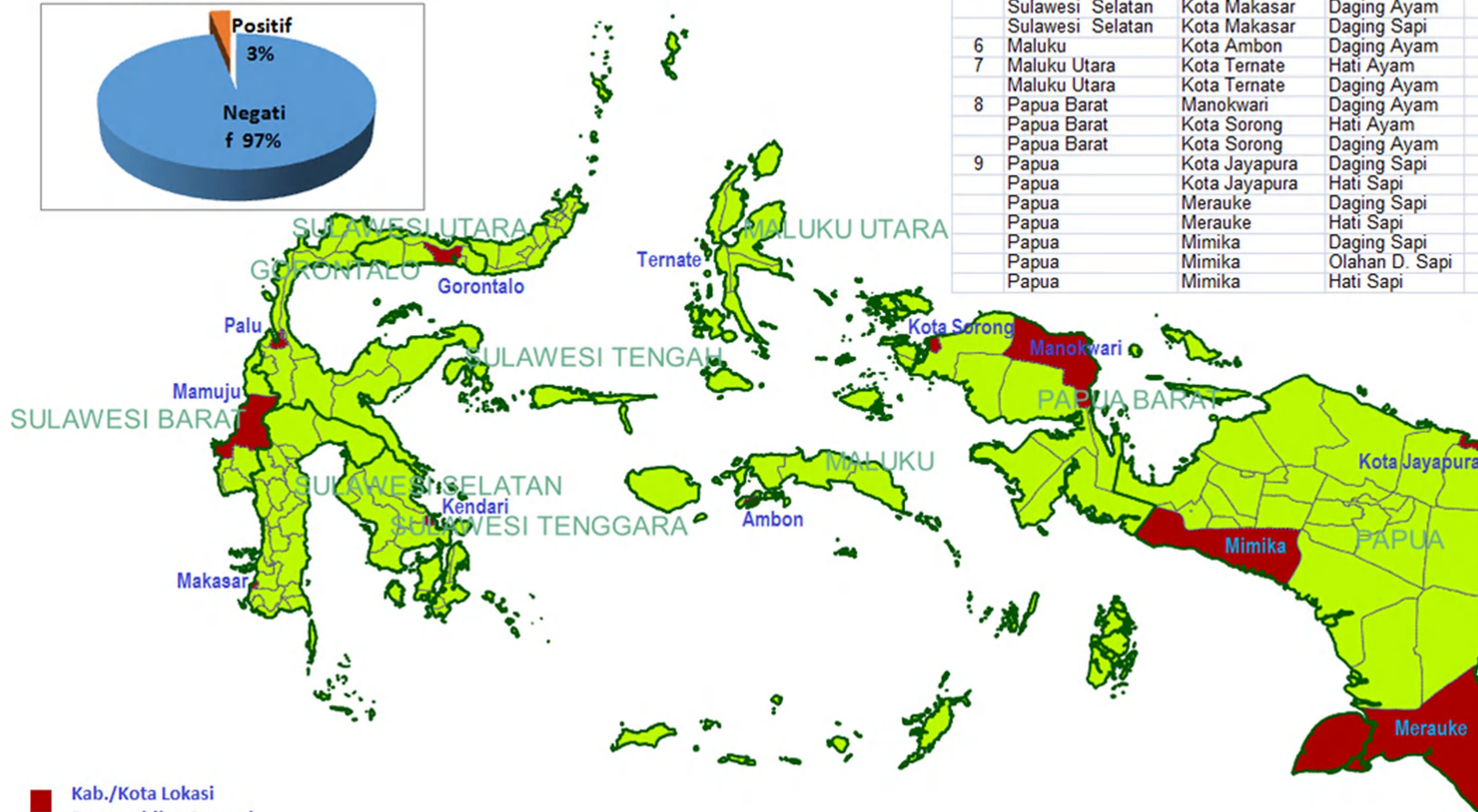




# Peta Hasil Uji Monitoring BPMSPH Wilayah Kerja Balai Besar Veteriner Maros Penguji Residu Golongan ML's Produk Hewan



No.	Provinsi	Kota/Kab.	Jenis Sampel	Gol. ML's	
				Positif	Negatif
1	Gorontalo	Kota Gorontalo	Daging Sapi	0	12
	Gorontalo	Kota Gorontalo	Hati Sapi	5	3
2	Sulawesi Tengah	Palu	Telur Ayam	0	20
3	Sulawesi Tenggara	Kota Kendari	Daging Ayam	0	20
4	Sulawesi Barat	Mamuju	Telur Ayam	0	20
5	Sulawesi Selatan	Kota Makassar	Hati Ayam	0	14
	Sulawesi Selatan	Kota Makassar	Daging Ayam	0	6
	Sulawesi Selatan	Kota Makassar	Daging Sapi	0	20
6	Maluku	Kota Ambon	Daging Ayam	0	20
7	Maluku Utara	Kota Ternate	Hati Ayam	0	2
	Maluku Utara	Kota Ternate	Daging Ayam	0	18
8	Papua Barat	Manokwari	Daging Ayam	0	20
	Papua Barat	Kota Sorong	Hati Ayam	0	1
	Papua Barat	Kota Sorong	Daging Ayam	0	19
9	Papua	Kota Jayapura	Daging Sapi	0	12
	Papua	Kota Jayapura	Hati Sapi	0	8
	Papua	Merauke	Daging Sapi	0	16
	Papua	Merauke	Hati Sapi	0	4
	Papua	Mimika	Daging Sapi	0	16
	Papua	Mimika	Olahan D. Sapi	0	1
	Papua	Mimika	Hati Sapi	3	1



 Kab./Kota Lokasi  
Pengambilan Sampel

Gambaran Wilayah Unit Usaha yang di ambil

Skala 1:10000000



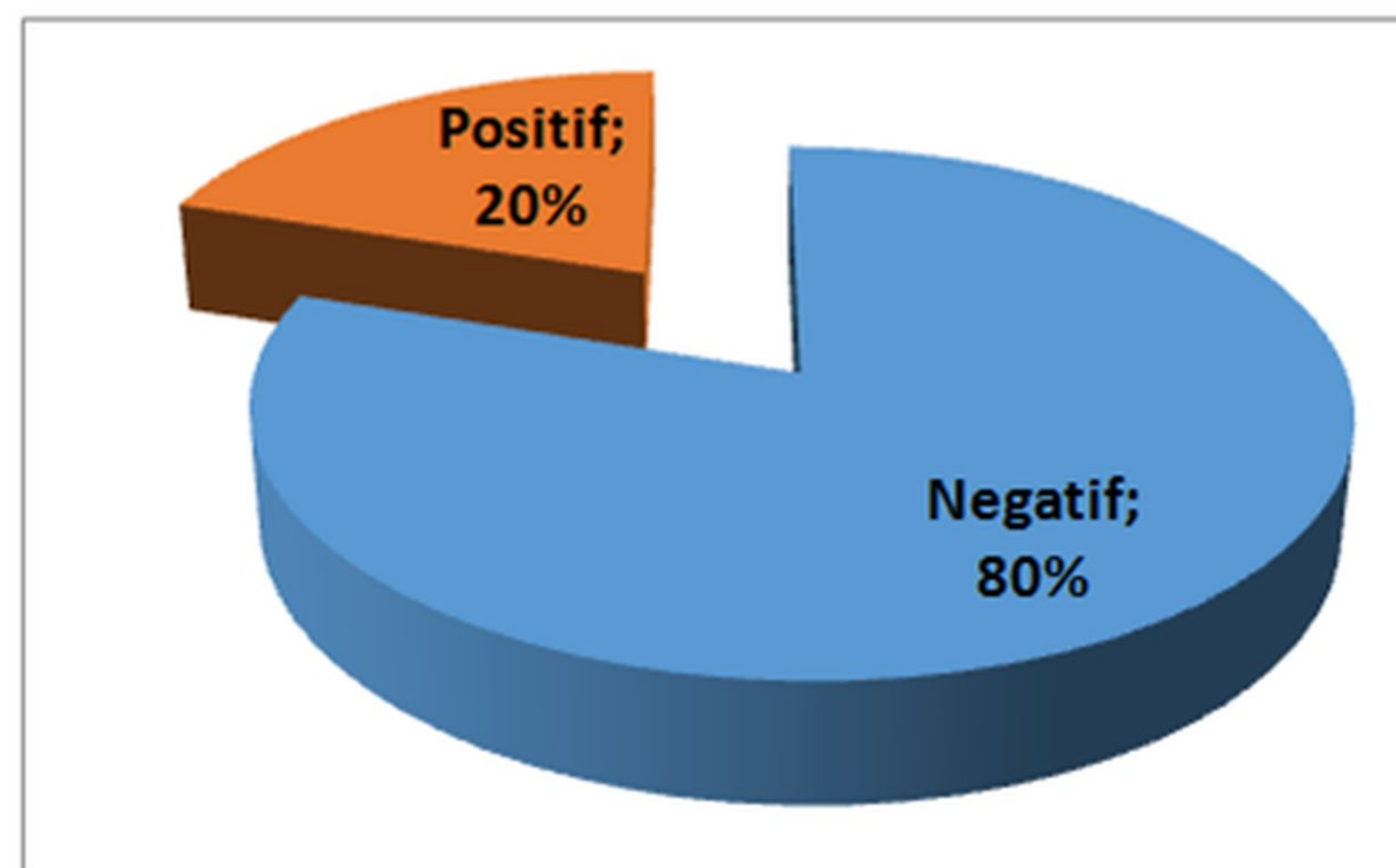


 Kab./Kota Lokasi  
Pengambilan Sampel

Gambaran Wilayah Unit Usaha yang di ambil

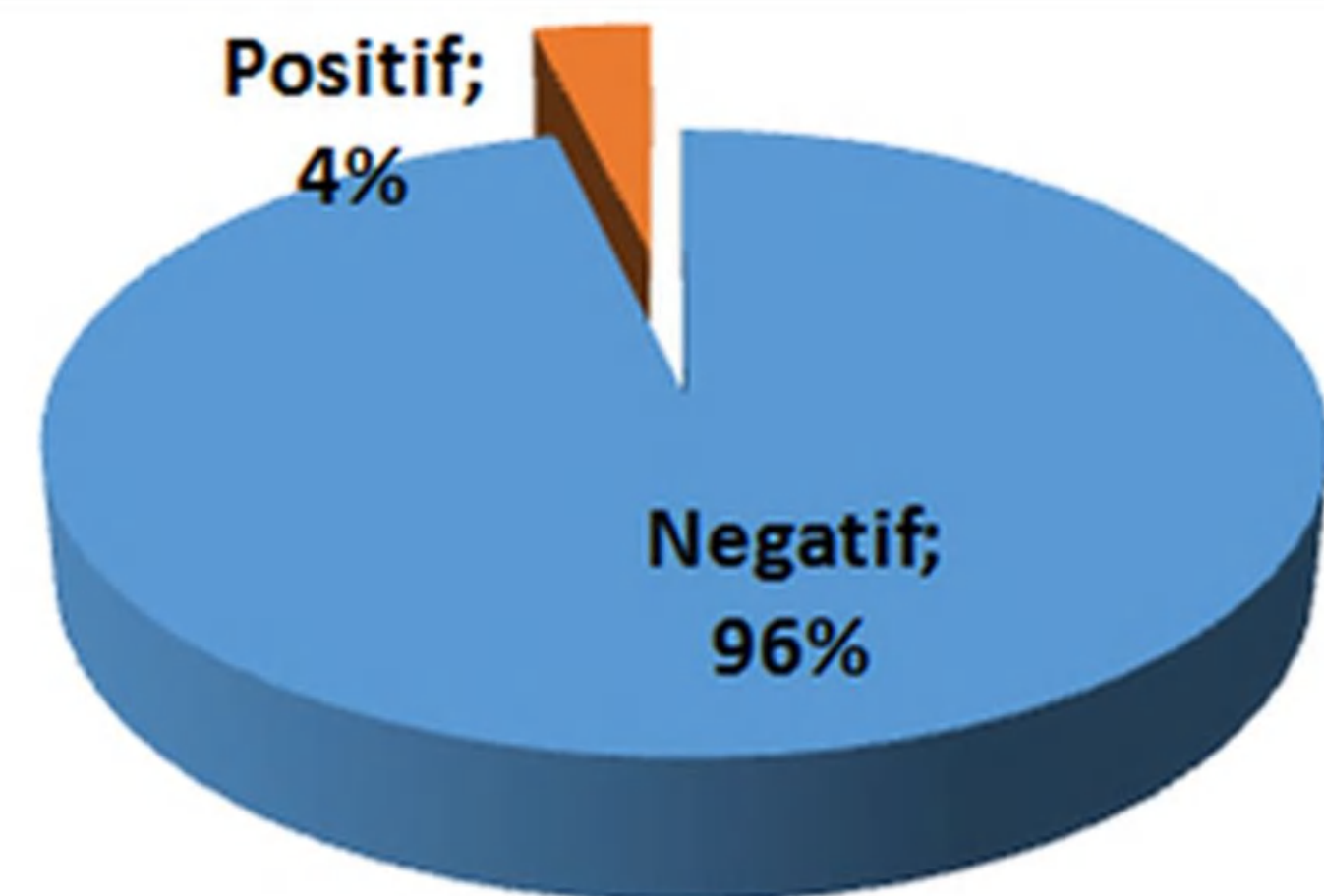
Skala 1:4600000

## Peta Hasil Uji Monitoring BPMSPH Wilayah Kerja Balai Veteriner Medan Pengujian Residu Golongan AG's Produk Hewan



No.	Provinsi	Kota/Kab.	Jenis Sampel	Gol. AG's	
				Positif	Negatif
1	Aceh	Banda Aceh	Daging Ayam	0	20
2	Sumatera Utara	Medan	Hati Ayam	2	7
	Sumatera Utara	Medan	Daging Ayam	4	7
	Sumatera Utara	Medan	Daging Sapi	0	10
	Sumatera Utara	Medan	Hati Ayam	6	4



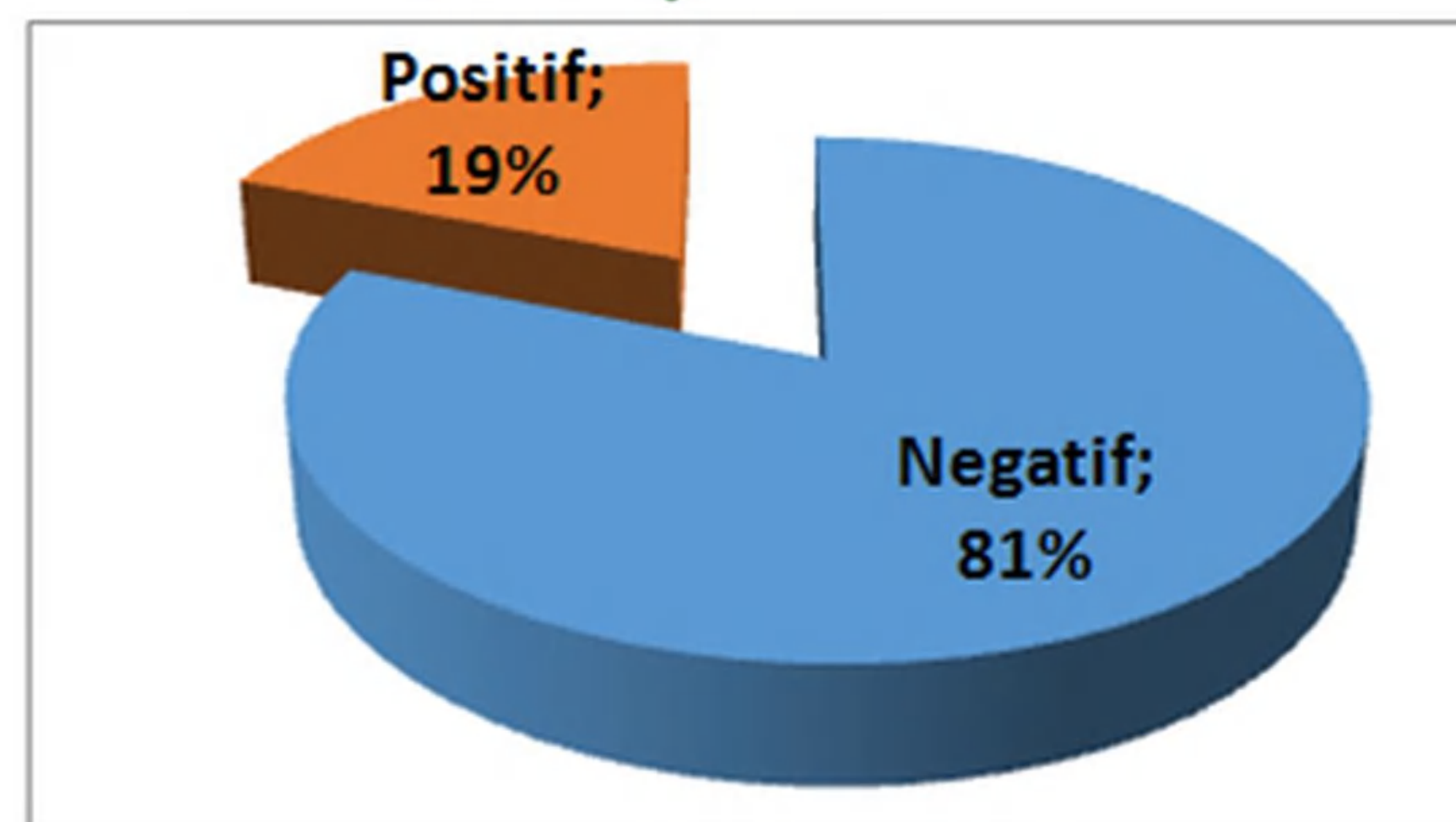
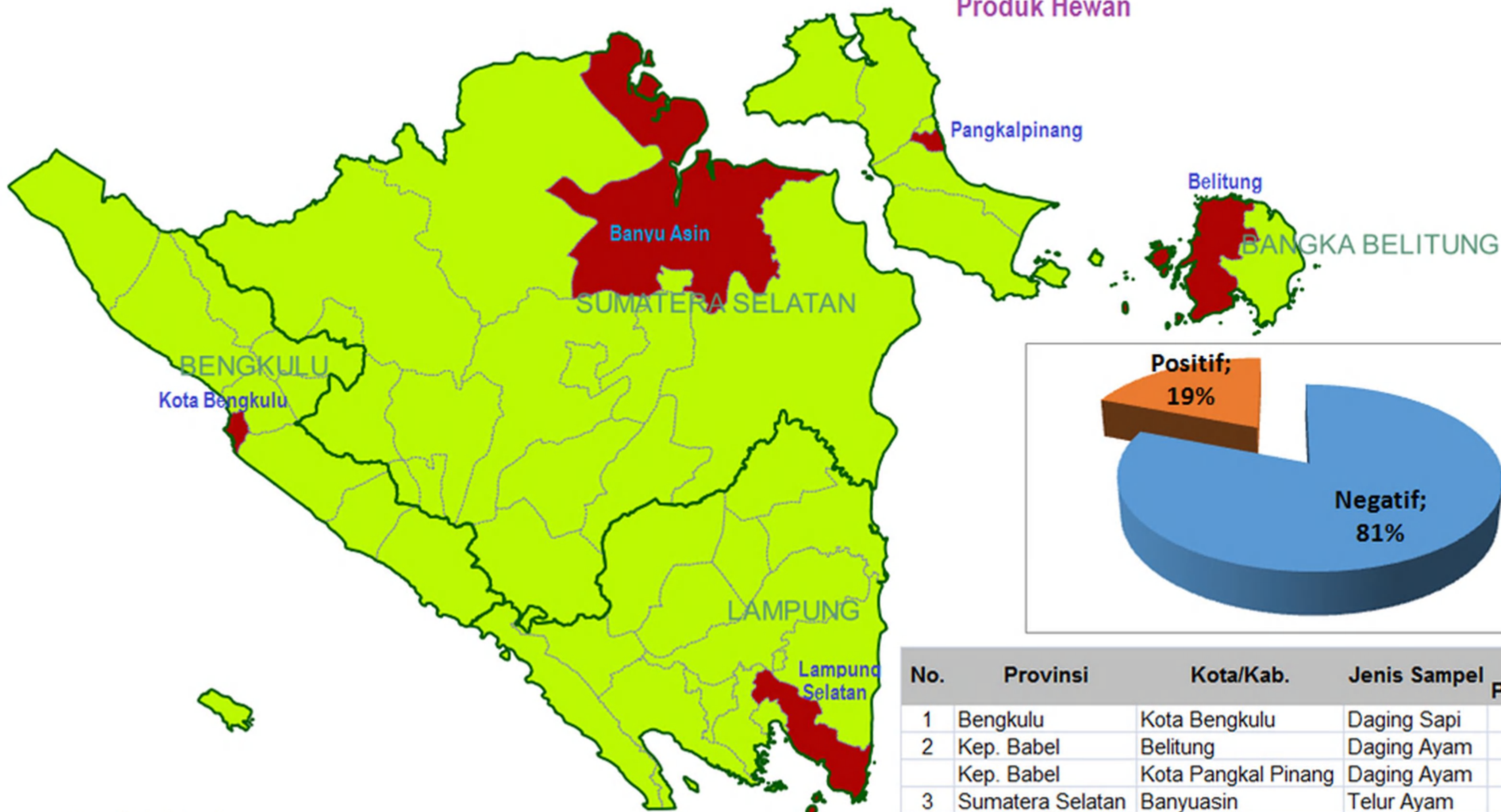


No.	Provinsi	Kota/Kab.	Jenis Sampel	Gol. AG's	
				Positif	Negatif
1	Jambi	Kota Jambi	Olahan D. Ayam	0	1
2	Kepulauan Riau	Tanjung Pinang	Daging Sapi	2	18
3	Riau	Kota Pekanbaru	Hati Ayam	1	4
	Riau	Kota Pekanbaru	Daging Ayam	0	15
	Riau	Kota Pekanbaru	Daging Sapi	0	20
4	Sumatera Barat	Kota Bukittinggi	Daging Sapi	0	20





Peta Hasil Uji Monitoring BPMSPH  
Wilayah Kerja Balai Veteriner Bandar Lampung  
Pengujian Residu Golongan AG's  
Produk Hewan



No.	Provinsi	Kota/Kab.	Jenis Sampel	Gol. AG's	
				Positif	Negatif
1	Bengkulu	Kota Bengkulu	Daging Sapi	0	20
2	Kep. Babel	Belitung	Daging Ayam	0	20
		Kota Pangkal Pinang	Daging Ayam	0	20
3	Sumatera Selatan	Banyuasin	Telur Ayam	20	0
4	Lampung	Lampung Selatan	Daging Ayam	0	25

Kab./Kota Lokasi  
Pengambilan Sampel

Gambaran Wilayah Unit Usaha yang di ambil

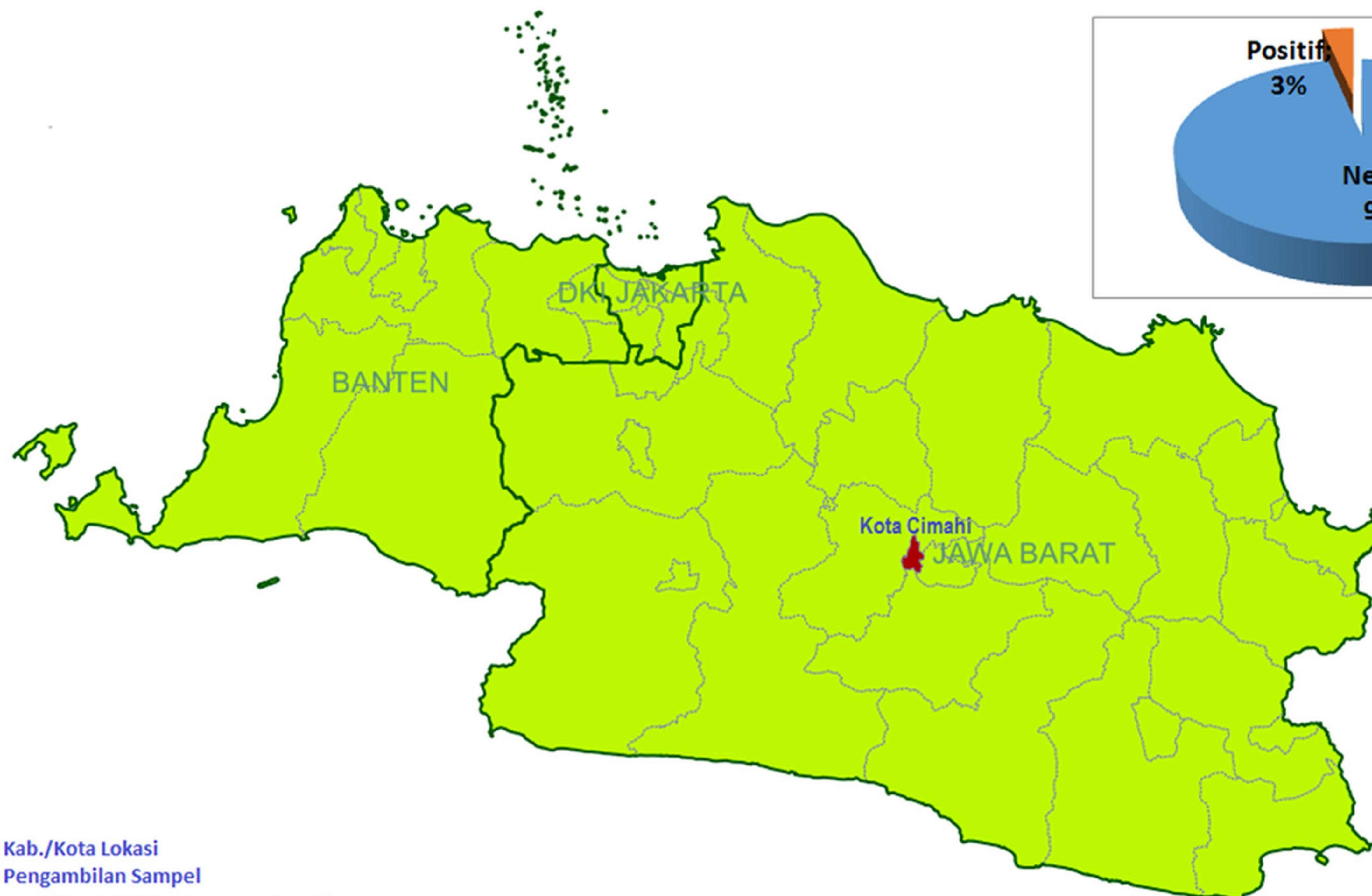
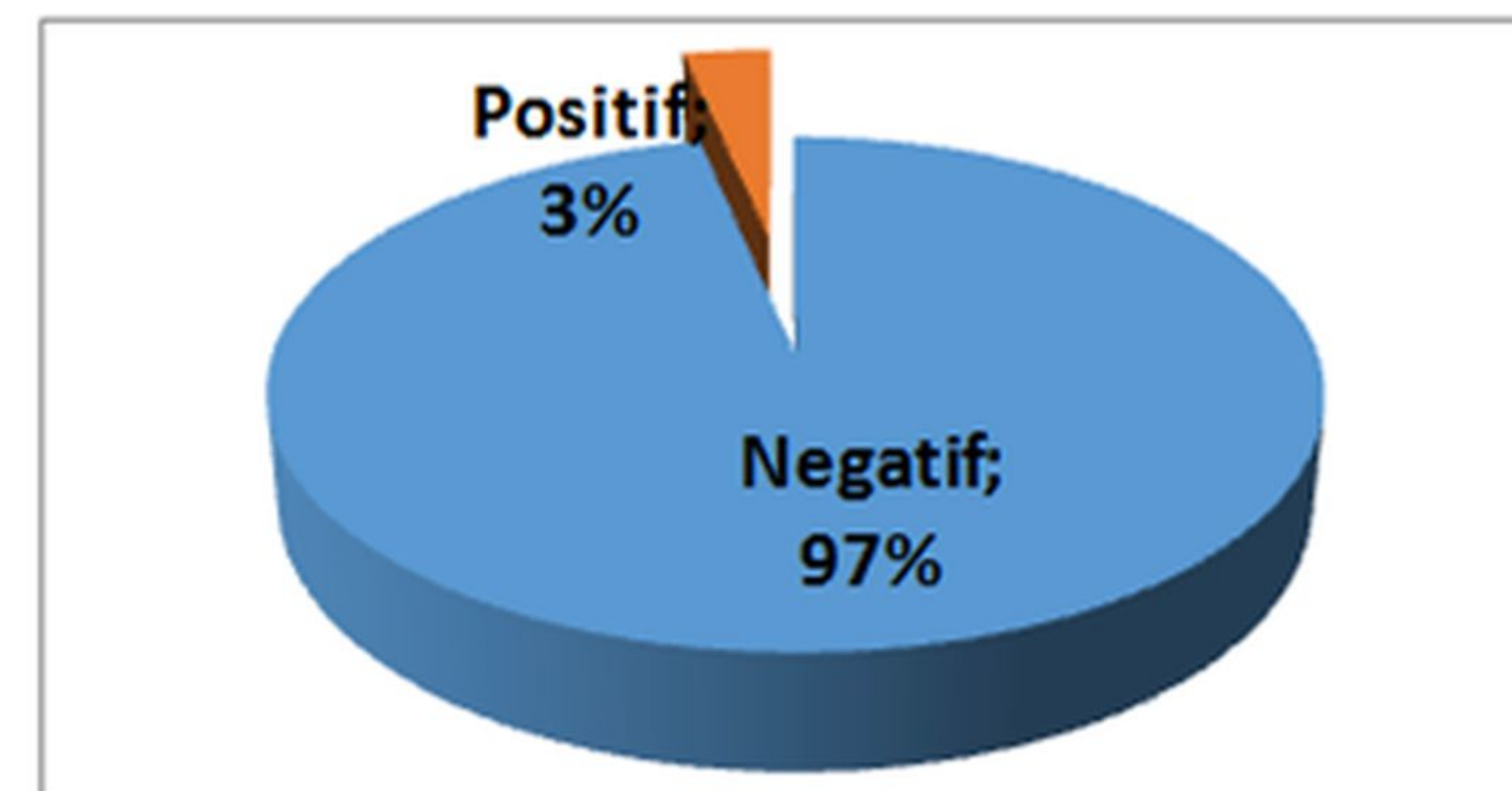
Skala 1:3200000





**Peta Hasil Uji Monitoring BPMSPH**  
**Wilayah Kerja Balai Veteriner Subang**  
**Pengujian Residu Golongan AG's**  
**Produk Hewan**

No.	Provinsi	Kota/Kab.	Jenis Sampel	Gol. AG's	
				Positif	Negatif
1	Jawa Barat	Kota Cimahi	Daging Sapi	0	17
	Jawa Barat	Kota Cimahi	Hati Sapi	1	12

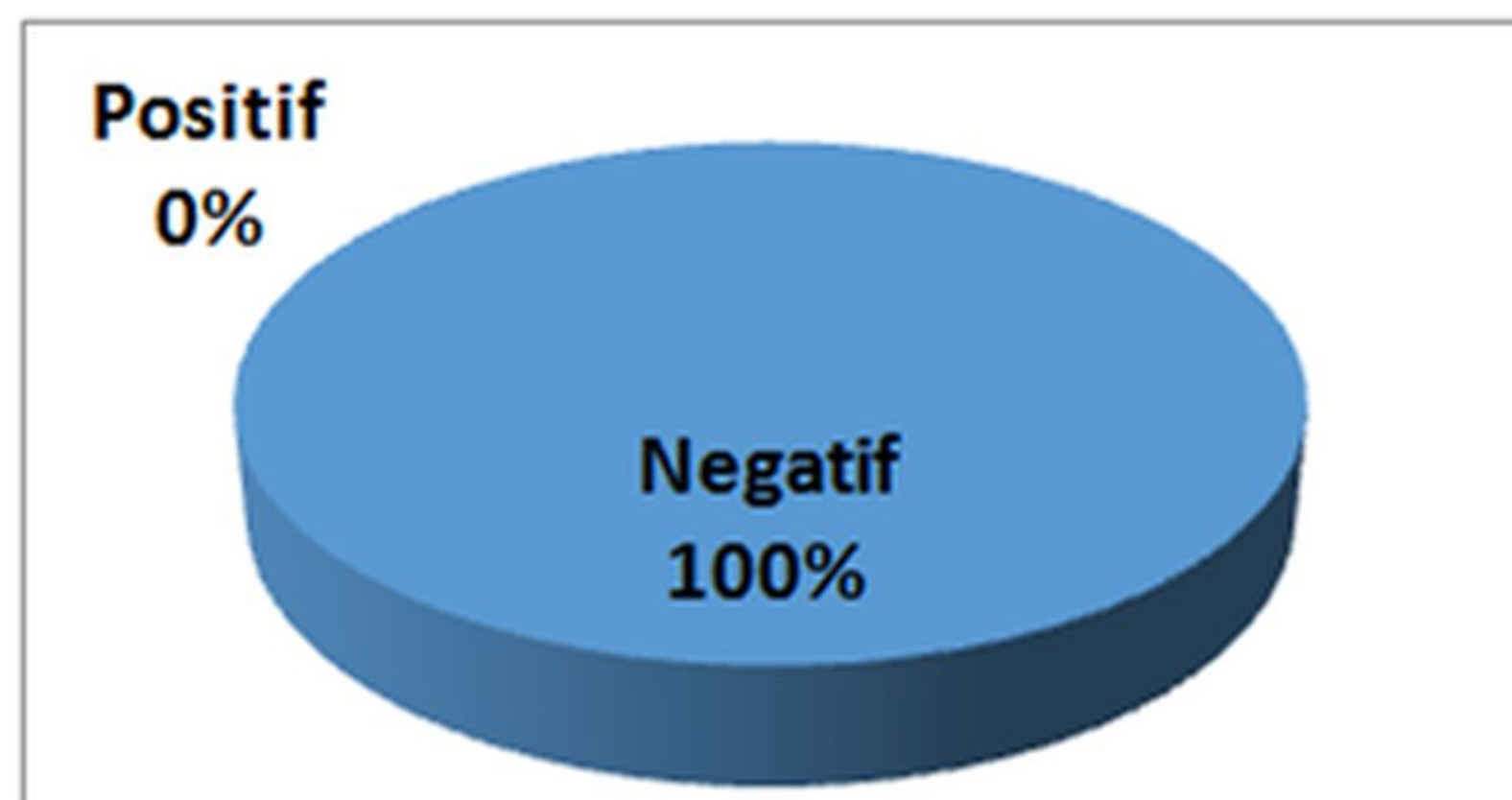


 **Kab./Kota Lokasi**  
**Pengambilan Sampel**

Gambaran Wilayah Unit Usaha yang di ambil

Skala 1:1600000





## Peta Hasil Uji Monitoring BPMSPH Wilayah Kerja Balai Besar Veteriner Wates Pengujian Residu Golongan AG's Produk Hewan

No.	Provinsi	Kota/Kab.	Jenis Sampel	Gol. AG's	
				Positif	Negatif
1	Jawa Tengah	Tegal	Daging Ayam	0	25
2	Jawa Timur	Kota Surabaya	Daging Ayam	0	20



 Kab./Kota Lokasi  
Pengambilan Sampel

Gambaran Wilayah Unit Usaha yang di ambil

Skala 1:2600000





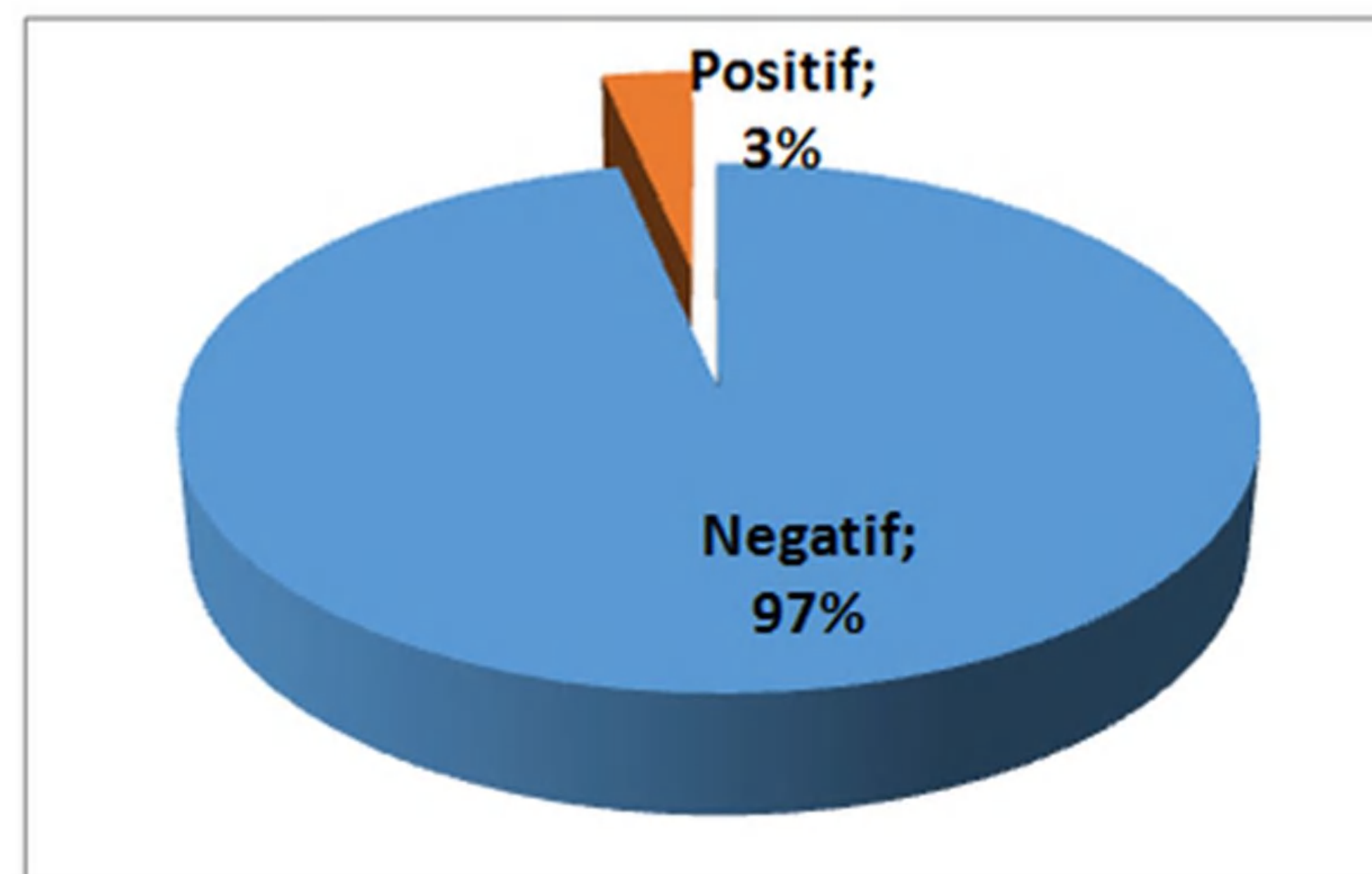
# Peta Hasil Uji Monitoring BPMSPH Wilayah Kerja Balai Veteriner Banjar Baru Pengujian Residu Golongan AG's Produk Hewan



 Kab./Kota Lokasi  
Pengambilan Sampel

Gambaran Wilayah Unit Usaha yang di ambil

Skala 1:6400000



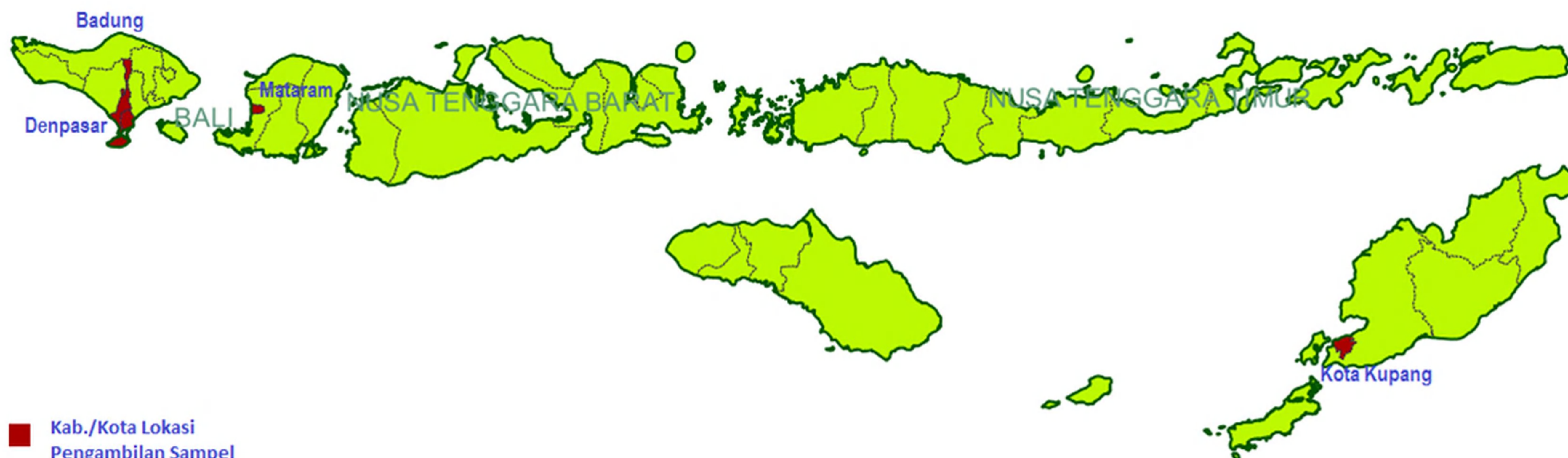
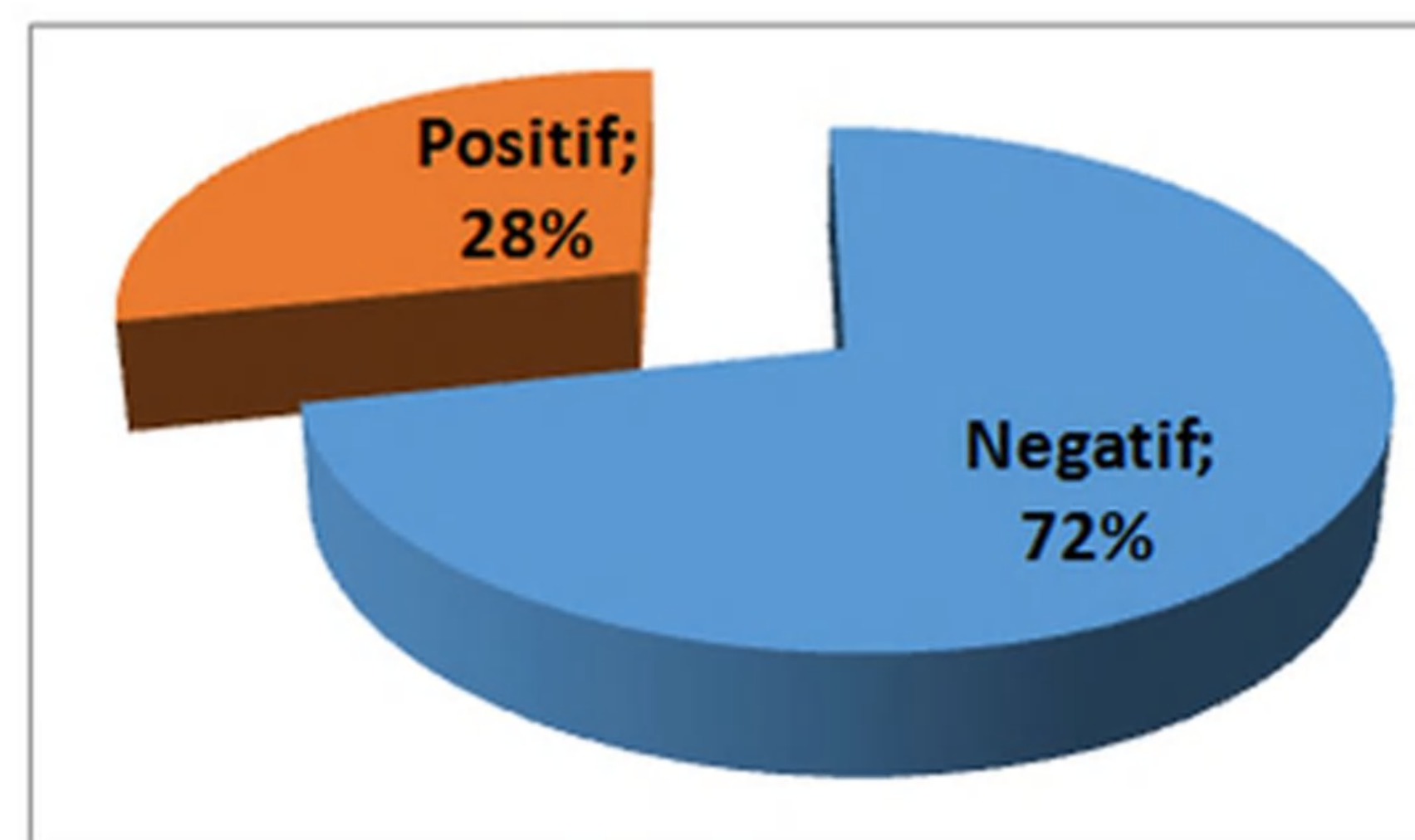
No.	Provinsi	Kota/Kab.	Jenis Sampel	Gol. AG's	
				Positif	Negatif
1	Kalimantan Barat	Kota Pontianak	Daging Ayam	0	20
2	Kalimantan Selatan	Kota Banjarmasin	Daging Ayam	0	14
		Kota Banjarmasin	Daging Itik	0	6
3	Kalimantan Tengah	Kota Palangkaraya	Daging Sapi	0	16
		Kota Palangkaraya	Hati Sapi	4	0
4	Kalimantan Timur	Balikpapan	Hati Ayam	0	3
		Balikpapan	Daging Ayam	0	17
		Kota Samarinda	Daging Ayam	0	20
5	Kalimantan Utara	Kota Tarakan	Daging Ayam	0	20





## Peta Hasil Uji Monitoring BPMSPH Wilayah Kerja Balai Besar Veteriner Denpasar Pengujian Residu Golongan AG's Produk Hewan

No.	Provinsi	Kota/Kab.	Jenis Sampel	Gol. AG's	
				Positif	Negatif
1	Bali	Kota Denpasar	Telur Ayam	2	0
	Bali	Kota Denpasar	Telur Itik	0	1
	Bali	Badung	Telur Ayam	11	0
	Bali	Badung	Telur Itik	4	2
2	Nusa Tenggara Barat	Kota Mataram	Daging Sapi	0	20
3	Nusa Tenggara Timur	Kota Kupang	Daging Sapi	0	11
	Nusa Tenggara Timur	Kota Kupang	Olahan D. Sap	0	2
	Nusa Tenggara Timur	Kota Kupang	Hati Sapi	0	7



 Kab./Kota Lokasi  
Pengambilan Sampel

Gambaran Wilayah Unit Usaha yang di ambil

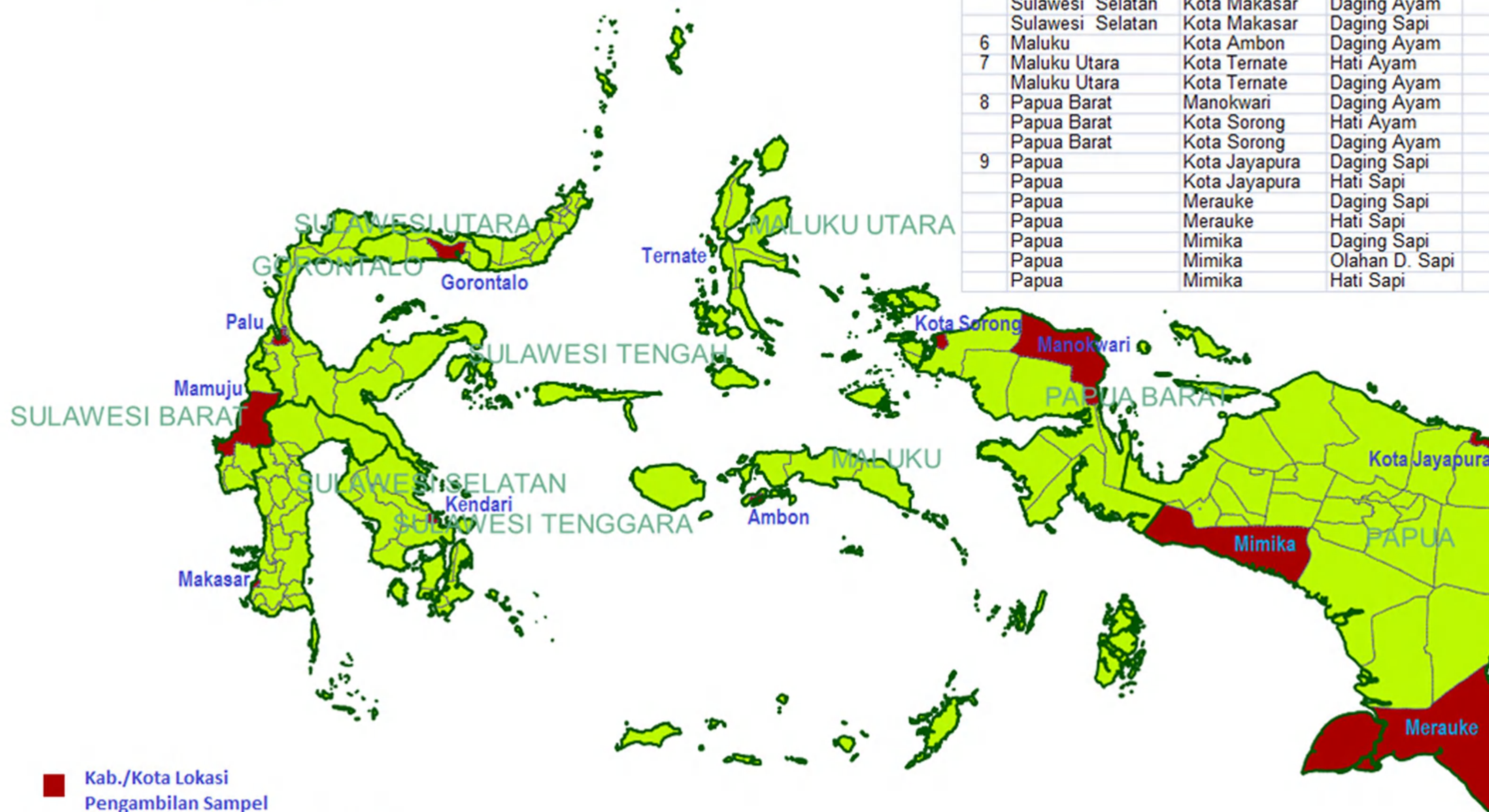
Skala 1:3700000





**Peta Hasil Uji Monitoring BPMSPH**  
**Wilayah Kerja Balai Besar Veteriner Maros**  
**Pengujian Residu Golongan AG's**  
**Produk Hewan**

No.	Provinsi	Kota/Kab.	Jenis Sampel	Gol. AG's	
				Positif	Negatif
1	Gorontalo	Kota Gorontalo	Daging Sapi	0	12
	Gorontalo	Kota Gorontalo	Hati Sapi	5	3
2	Sulawesi Tengah	Palu	Telur Ayam	0	20
3	Sulawesi Tenggara	Kota Kendari	Daging Ayam	0	20
4	Sulawesi Barat	Mamuju	Telur Ayam	0	20
5	Sulawesi Selatan	Kota Makassar	Hati Ayam	1	13
	Sulawesi Selatan	Kota Makassar	Daging Ayam	1	5
	Sulawesi Selatan	Kota Makassar	Daging Sapi	2	18
6	Maluku	Kota Ambon	Daging Ayam	0	20
7	Maluku Utara	Kota Ternate	Hati Ayam	1	1
	Maluku Utara	Kota Ternate	Daging Ayam	1	17
8	Papua Barat	Manokwari	Daging Ayam	0	20
	Papua Barat	Kota Sorong	Hati Ayam	0	1
	Papua Barat	Kota Sorong	Daging Ayam	0	19
9	Papua	Kota Jayapura	Daging Sapi	0	12
	Papua	Kota Jayapura	Hati Sapi	2	6
	Papua	Merauke	Daging Sapi	0	16
	Papua	Merauke	Hati Sapi	3	1
	Papua	Mimika	Daging Sapi	0	16
	Papua	Mimika	Olahan D. Sapi	0	1
	Papua	Mimika	Hati Sapi	0	4



 Kab./Kota Lokasi  
Pengambilan Sampel

Gambaran Wilayah Unit Usaha yang di ambil

Skala 1:10000000





## Peta Pengujian Monitoring Formalin di Kab./Kota Tahun 2015



■ Kab./Kota Lokasi  
Pengambilan Sampel

Gambaran Wilayah Unit Usaha yang di ambil

Skala 1:16600000



**Tabel Hasil Monitoring Formalin Tahun 2015**

No.	Provinsi	Kota/Kab.	Jenis Sampel	Jumlah	Formalin	
					Positif	Negatif
1	Kepulauan Riau	Kota Tanjung Pinang	Daging Ayam	6	0	6
2	Sumatera Selatan	Kota Palembang	Olahan D. Sapi	44	0	44
3	Banten	Kota Serang	Daging Ayam	30	0	30
4	Jawa Barat	Kota Depok	Daging Ayam	30	0	30
5	Jawa Barat	Bekasi	Daging Ayam	30	0	30
6	Jawa Barat	Bandung	Daging Ayam	30	0	30
7	Jawa Tengah	Kota Salatiga	Olahan D. Sapi	16	0	16
8	D.I. Yogyakarta	Kota Yogyakarta	Jeroan Ayam	5	0	5
9	D.I. Yogyakarta	Kota Yogyakarta	Daging Ayam	17	0	17
10	Jawa Timur	Kota Surabaya	Jeroan Ayam	2	0	2
11	Jawa Timur	Kota Surabaya	Olahan D. Sapi	1	0	1
12	Jawa Timur	Kota Surabaya	Kulit Sapi	4	0	4
13	Sulawesi Tenggara	Kota Kendari	Olahan D. Sapi	15	0	15
14	Sulawesi Tenggara	Kota Kendari	Olahan D. Sapi	1	0	1
		<b>Total</b>		<b>231</b>	<b>0</b>	<b>231</b>



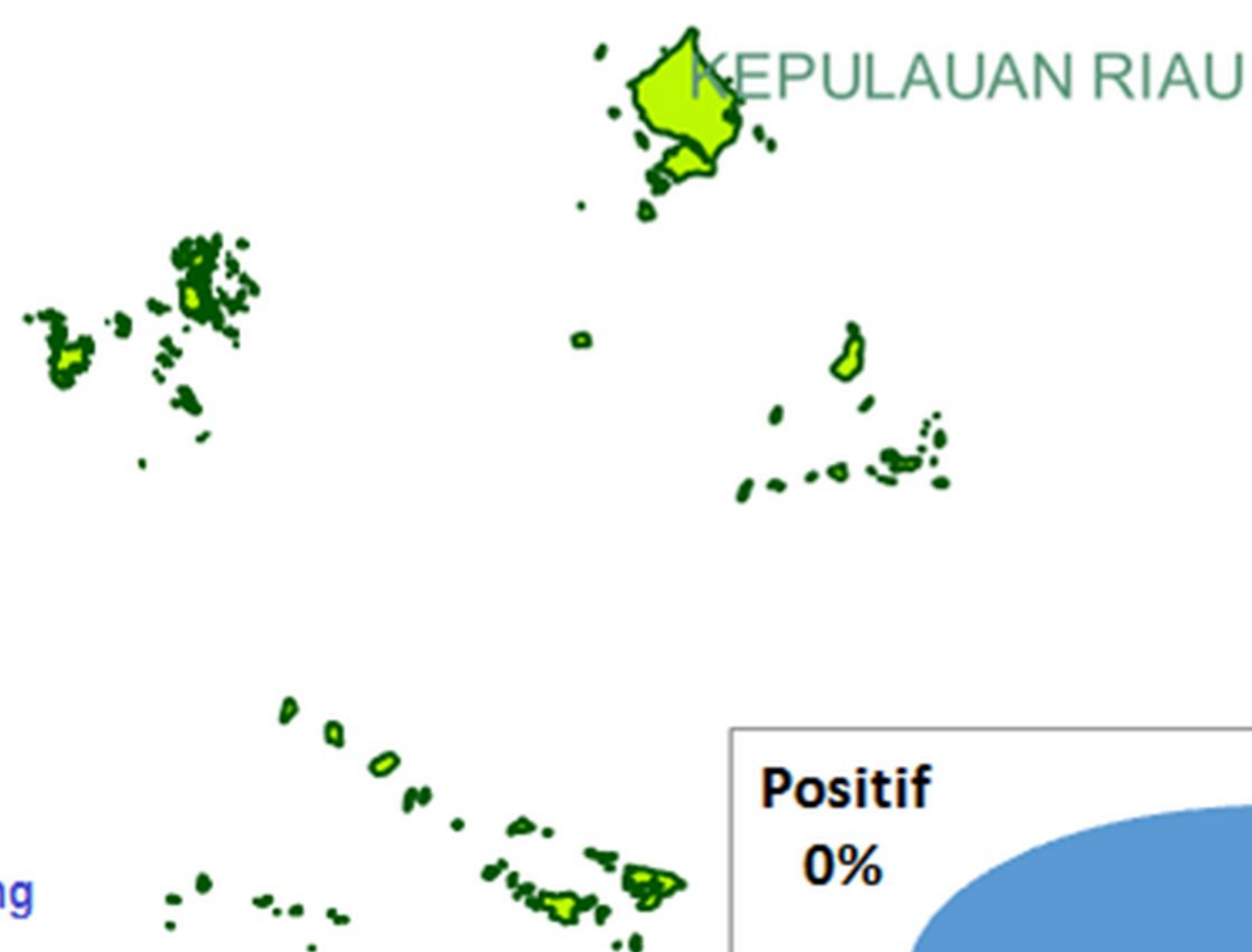


Peta Hasil Uji Monitoring BPMSPH  
Wilayah Kerja Balai Veteriner Bukittinggi  
Pengujian Formalin  
Produk Hewan



Skala 1:5520000

Gambaran Wilayah Unit Usaha yang di ambil



Positif  
0%

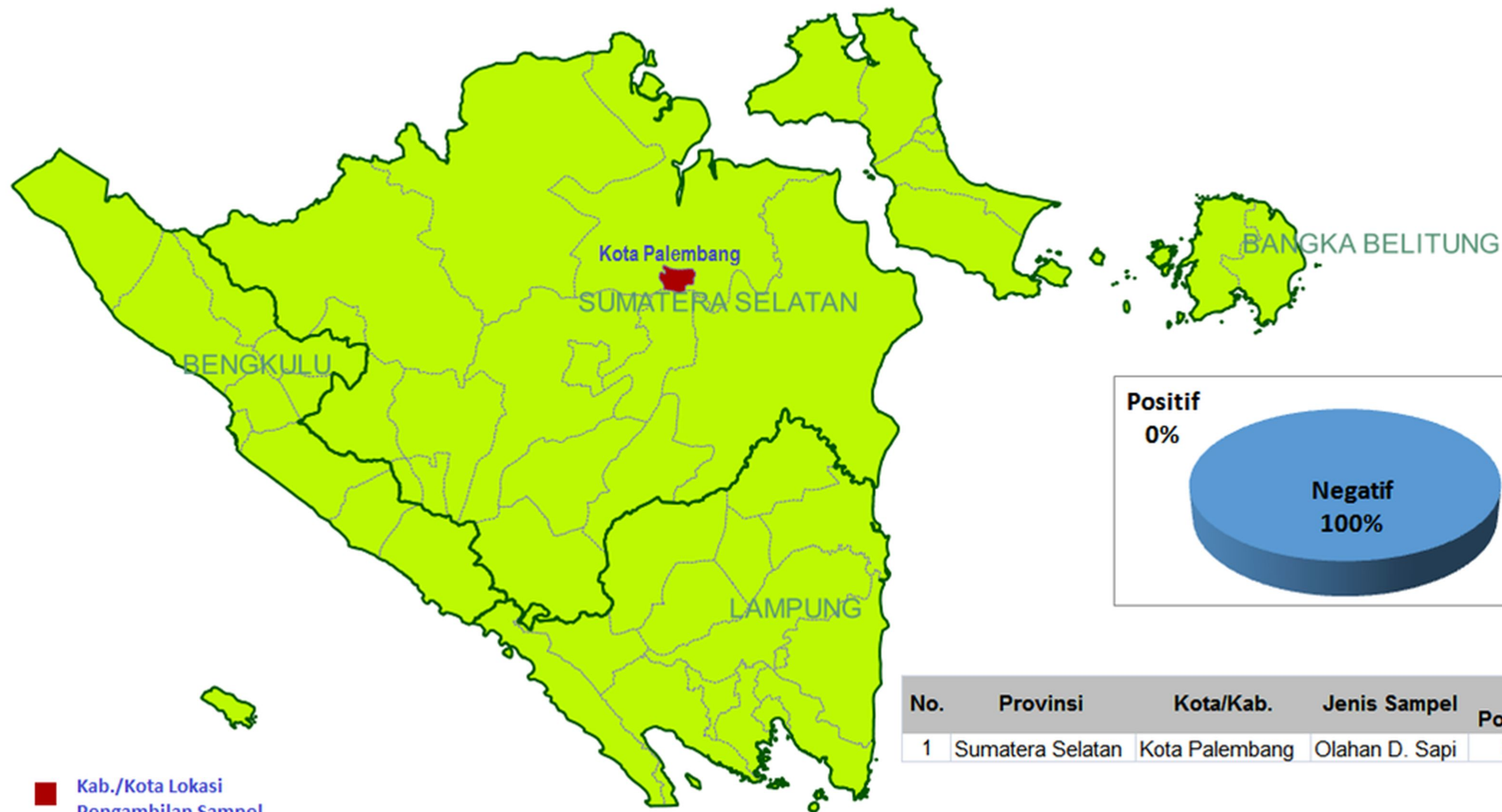
Negatif  
100%

No.	Provinsi	Kota/Kab.	Jenis Sampel	Formalin	
				Positif	Negatif
1	Kepulauan Riau	Kota Tanjung Pinang	Daging Ayam	0	6





Peta Hasil Uji Monitoring BPMSPH  
Wilayah Kerja Balai Veteriner Bandar Lampung  
**Pengujian Formalin**  
Produk Hewan



Positif  
0%

Negatif  
100%

No.	Provinsi	Kota/Kab.	Jenis Sampel	Formalin	
				Positif	Negatif
1	Sumatera Selatan	Kota Palembang	Olahan D. Sapi	0	44

 Kab./Kota Lokasi  
Pengambilan Sampel

Gambaran Wilayah Unit Usaha yang di ambil

Skala 1:3200000





**Peta Hasil Uji Monitoring BPMSPH**  
**Wilayah Kerja Balai Veteriner Subang**  
**Pengujian Formalin**  
**Produk Hewan**

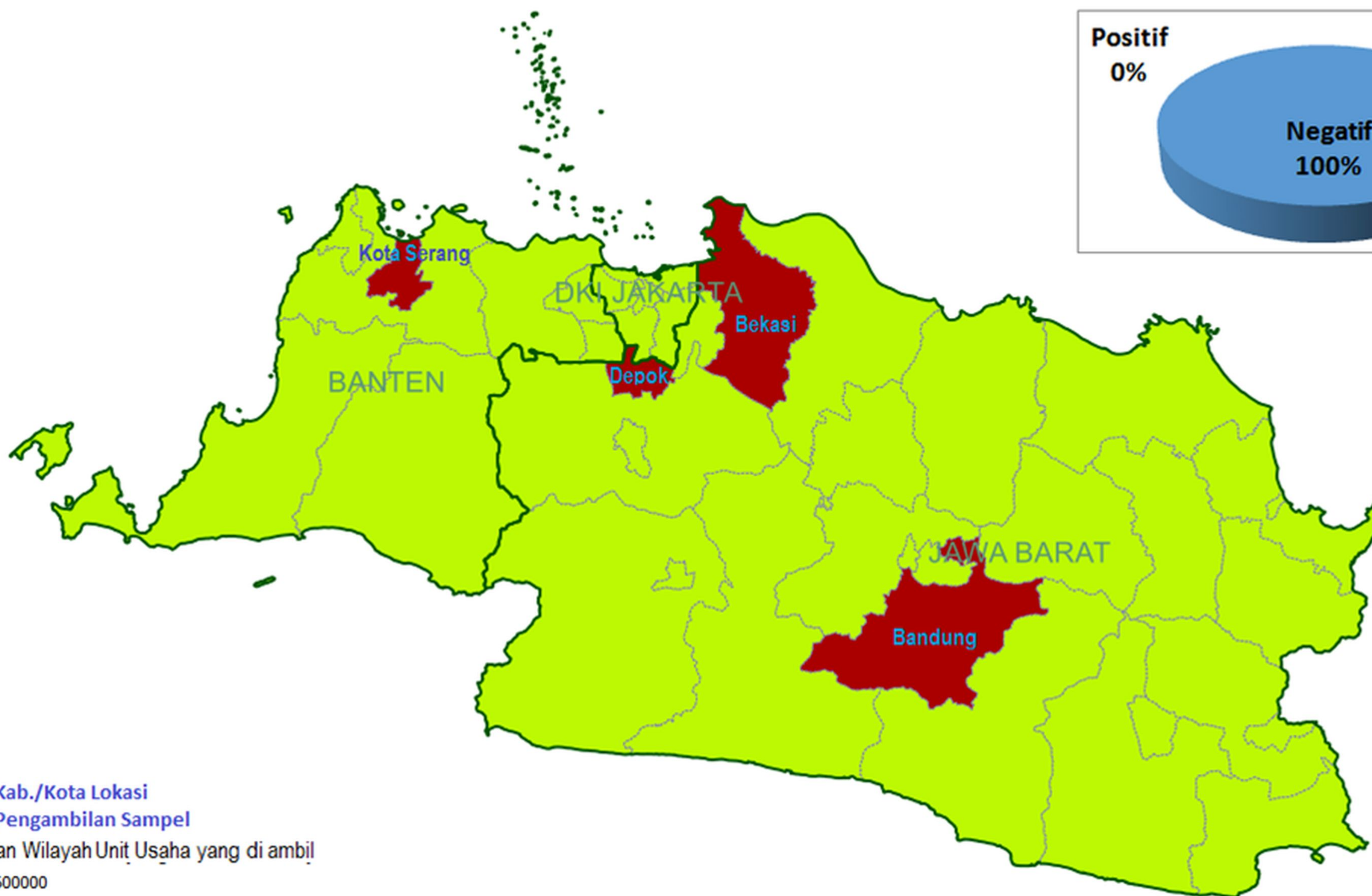
No.	Provinsi	Kota/Kab.	Jenis Sampel	Formalin	
				Positif	Negatif
1	Banten	Kota Serang	Daging Ayam	0	30
2	Jawa Barat	Kota Depok	Daging Ayam	0	30
	Jawa Barat	Bekasi	Daging Ayam	0	30
	Jawa Barat	Bandung	Daging Ayam	0	30

**Positif**

**0%**

**Negatif**

**100%**



**Kab./Kota Lokasi**  
**Pengambilan Sampel**

Gambaran Wilayah Unit Usaha yang di ambil

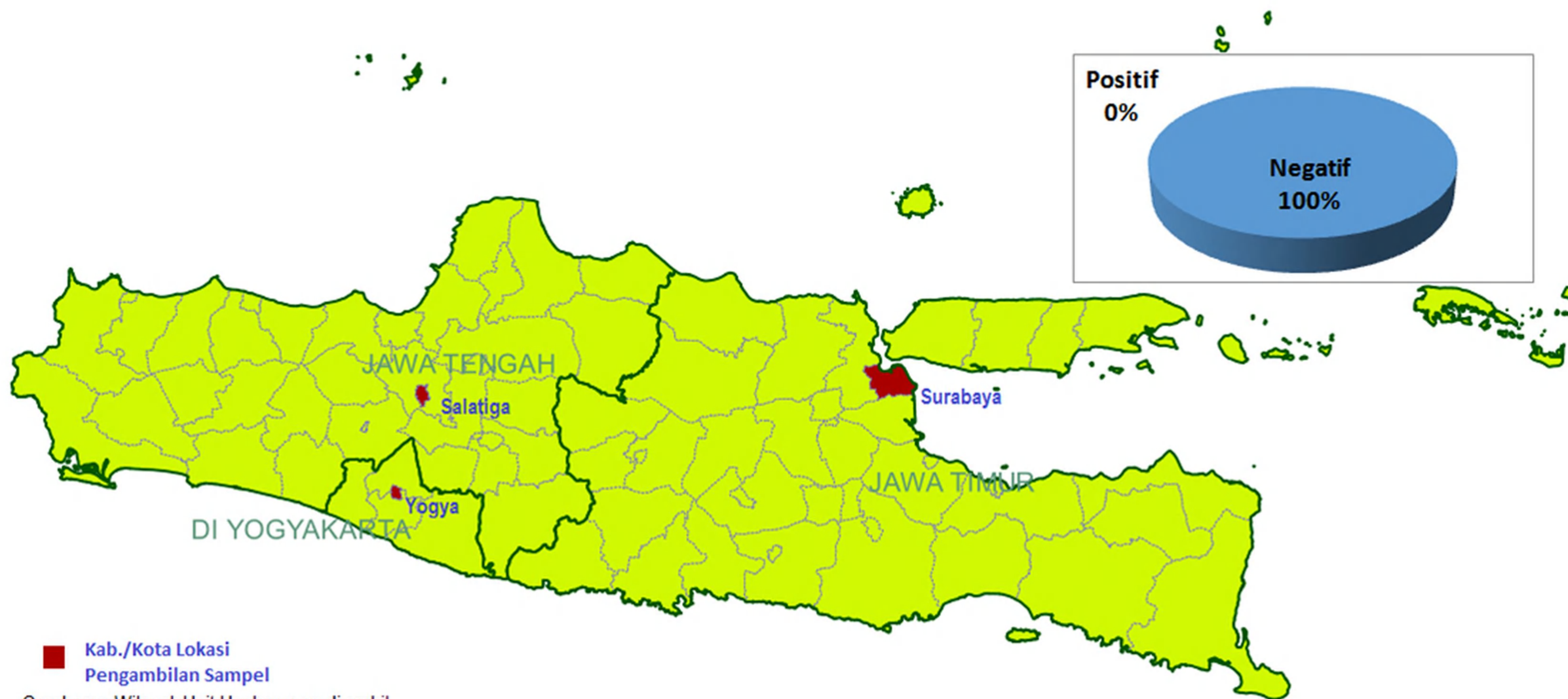
Skala 1:1600000





No.	Provinsi	Kota/Kab.	Jenis Sampel	Formalin	
				Positif	Negatif
1	Jawa Tengah	Kota Salatiga	Olahan D. Sapi	0	16
2	D.I. Yogyakarta	Kota Yogyakarta	Jeroan Ayam	0	5
	D.I. Yogyakarta	Kota Yogyakarta	Daging Ayam	0	17
3	Jawa Timur	Kota Surabaya	Jeroan Ayam	0	2
	Jawa Timur	Kota Surabaya	Olahan D. Sapi	0	1
	Jawa Timur	Kota Surabaya	Kulit Sapi	0	4

## Peta Hasil Uji Monitoring BPMSPH Wilayah Kerja Balai Besar Veteriner Wates Pengujian Formalin Produk Hewan



 Kab./Kota Lokasi  
Pengambilan Sampel

Gambaran Wilayah Unit Usaha yang di ambil

Skala 1:2600000





Peta Hasil Uji Monitoring BPMSPH  
Wilayah Kerja Balai Besar Veteriner Maros  
Penguji Formalin  
Produk Hewan

Positif  
0%



No.	Provinsi	Kota/Kab.	Jenis Sampel	Formalin	
				Positif	Negatif
1	Sulawesi Tenggara	Kota Kendari	Olahan D. Sapi	0	15
	Sulawesi Tenggara	Kota Kendari	Olahan D. Sapi	0	1



Gambaran Wilayah Unit Usaha yang di ambil

Skala 1:10000000





## Peta Pengujian Monitoring Boraks di Kab./Kota Tahun 2015



■ Kab./Kota Lokasi  
Pengambilan Sampel

Gambaran Wilayah Unit Usaha yang di ambil

Skala 1:16600000



**Tabel Hasil Monitoring Boraks Tahun 2015**

No.	Provinsi	Kota/Kab.	Jenis Sampel	Jumlah	Boraks	
					Positif	Negatif
1	Jambi	Kota Jambi	DA Olahan (Nugget)	1	0	1
2	Jambi	Kota Jambi	Olahan D. Sapi	19	0	19
3	Kepulauan Riau	Kota Tanjung Pinang	Olahan D. Sapi	17	0	17
4	Bengkulu	Kota Bengkulu	Olahan D. Sapi	20	6	14
5	Sumatera Selatan	Kota Palembang	Olahan D. Sapi	20	0	20
6	Lampung	Lampung Selatan	Olahan D. Sapi	24	2	22
7	Banten	Kota Serang	Olahan D. Sapi	8	0	8
8	D.I. Yogyakarta	Kota Yogyakarta	Olahan D. Sapi	2	0	2
9	D.I. Yogyakarta	Kota Yogyakarta	Lain-lain (DNA Gelatin)	1	0	1
10	D.I. Yogyakarta	Bantul	Olahan D. Sapi	28	0	28
11	Jawa Tengah	Kota Salatiga	Olahan D. Sapi	22	0	22
12	Jawa Tengah	Kota Semarang	Olahan D. Sapi	4	0	4
13	Jawa Tengah	Kota Pekalongan	Olahan D. Sapi	16	4	12
14	Jawa Timur	Kota Surabaya	Daging Ayam	1	0	1
15	Jawa Timur	Kota Surabaya	Olahan D. Sapi	5	0	5
16	Nusa Tenggara Timur	Kota Kupang	Daging Sapi	1	0	1
17	Maluku	Kota Ambon	Olahan D. Sapi	7	0	7
18	Sulawesi Tenggara	Kota Kendari	Olahan D. Sapi	16	0	16
<b>Total</b>				<b>188</b>	<b>10</b>	<b>178</b>





Positif;  
0%



Negatif;  
100%

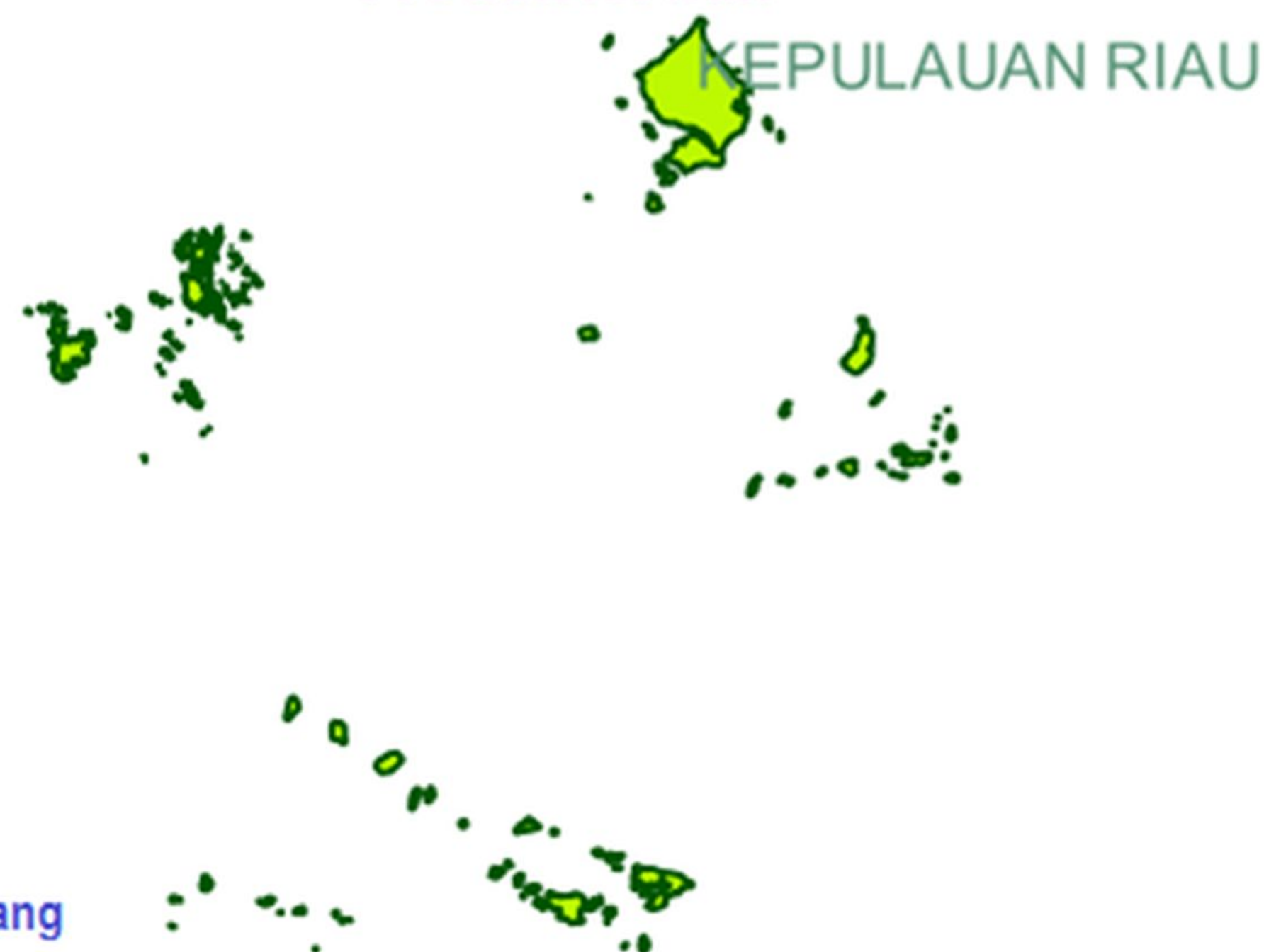


 Kab./Kota Lokasi  
Pengambilan Sampel

Gambaran Wilayah Unit Usaha yang di ambil

Skala 1:5520000

# Peta Hasil Uji Monitoring BPMSPH Wilayah Kerja Balai Veteriner Bukittinggi Pengujian Boraks Produk Hewan

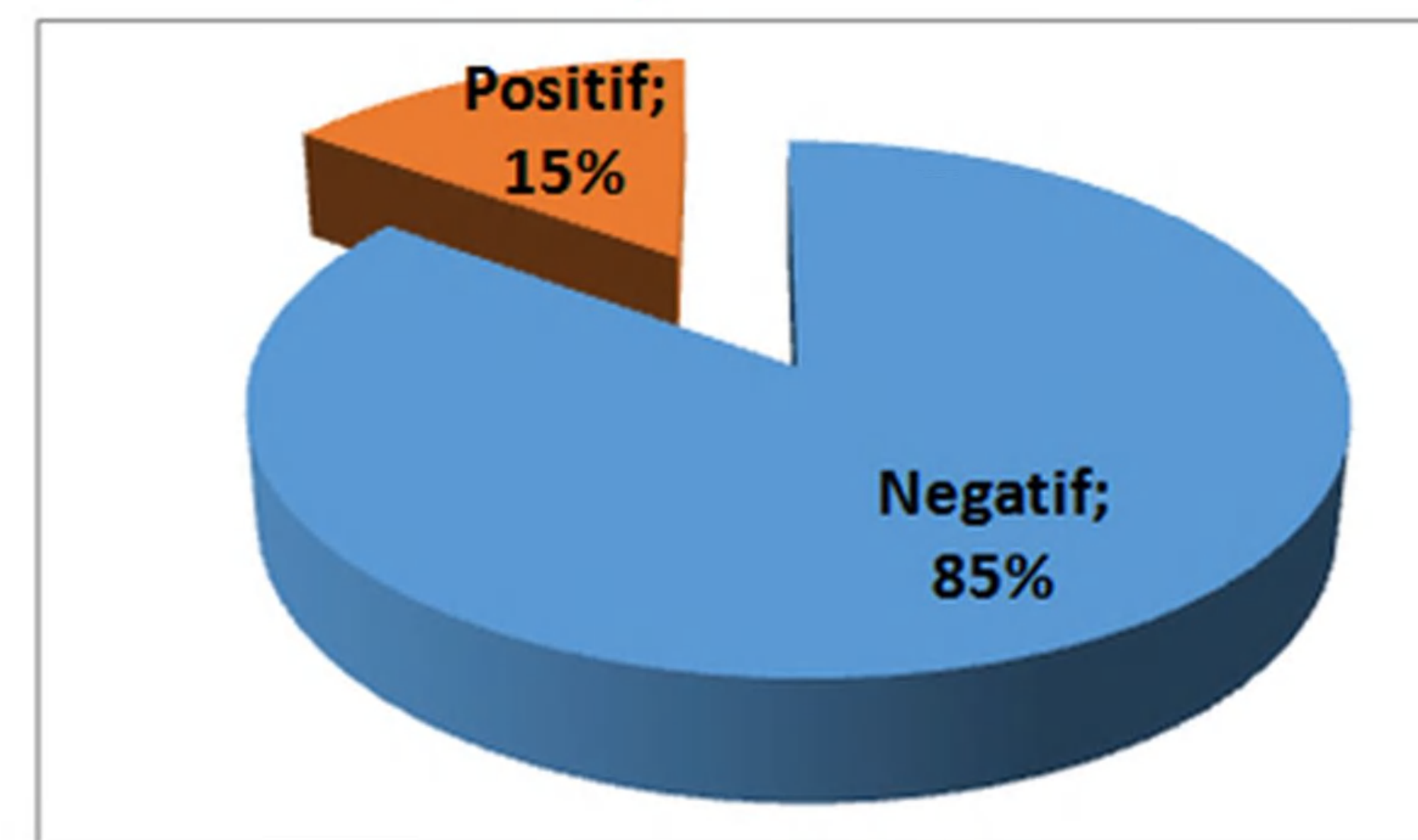
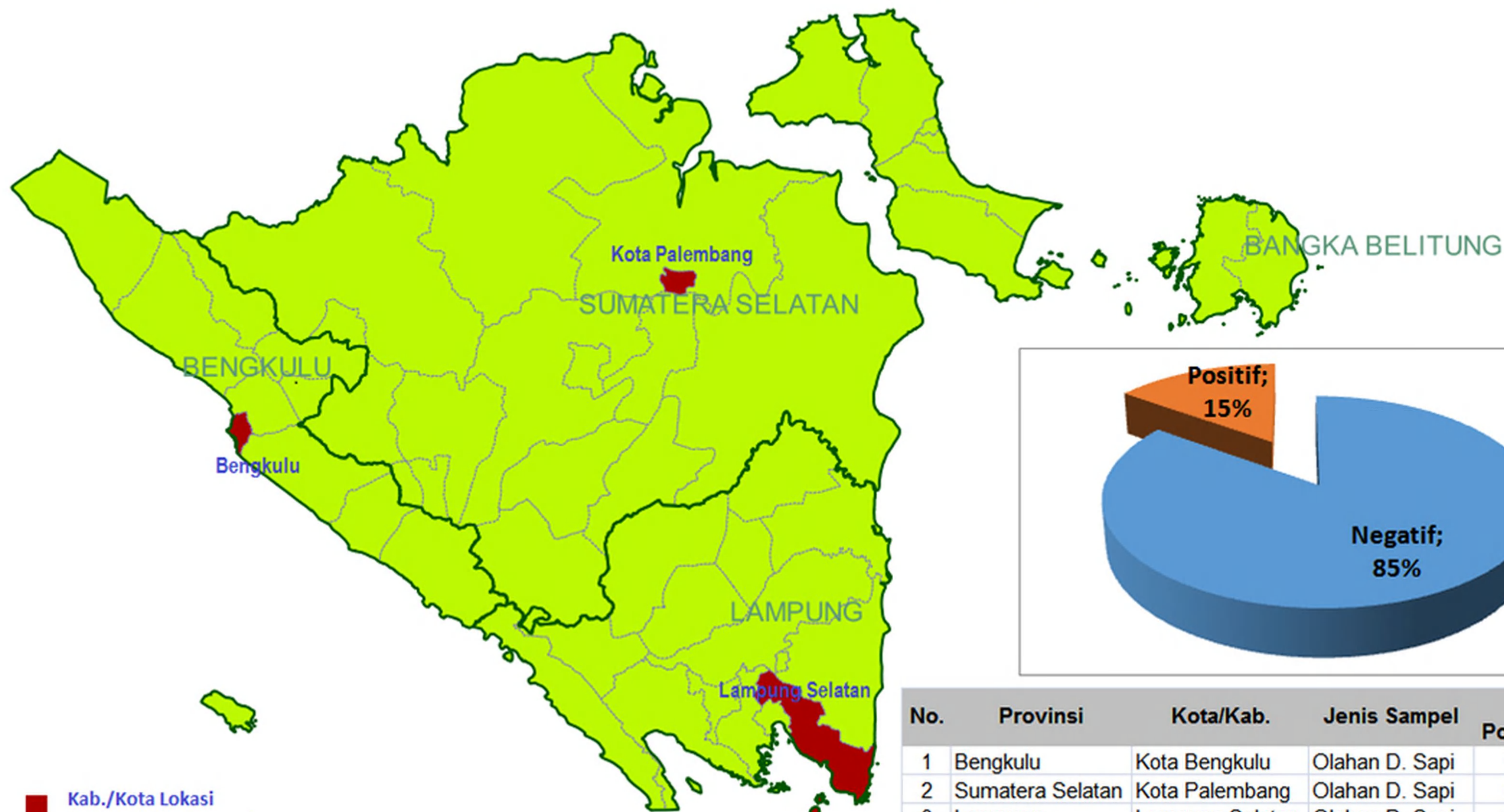


No.	Provinsi	Kota/Kab.	Jenis Sampel	Boraks	
				Positif	Negatif
1	Jambi	Kota Jambi	DA Olahan (Nugget)	0	1
	Jambi	Kota Jambi	Olahan D. Sapi	0	19
2	Kepulauan Riau	Kota Tanjung Pinang	Olahan D. Sapi	0	17





Peta Hasil Uji Monitoring BPMSPH  
Wilayah Kerja Balai Veteriner Bandar Lampung  
**Pengujian Boraks**  
Produk Hewan



No.	Provinsi	Kota/Kab.	Jenis Sampel	Boraks	
				Positif	Negatif
1	Bengkulu	Kota Bengkulu	Olahan D. Sapi	6	14
2	Sumatera Selatan	Kota Palembang	Olahan D. Sapi	0	20
3	Lampung	Lampung Selatan	Olahan D. Sapi	2	22

 **Kab./Kota Lokasi  
Pengambilan Sampel**

Gambaran Wilayah Unit Usaha yang di ambil

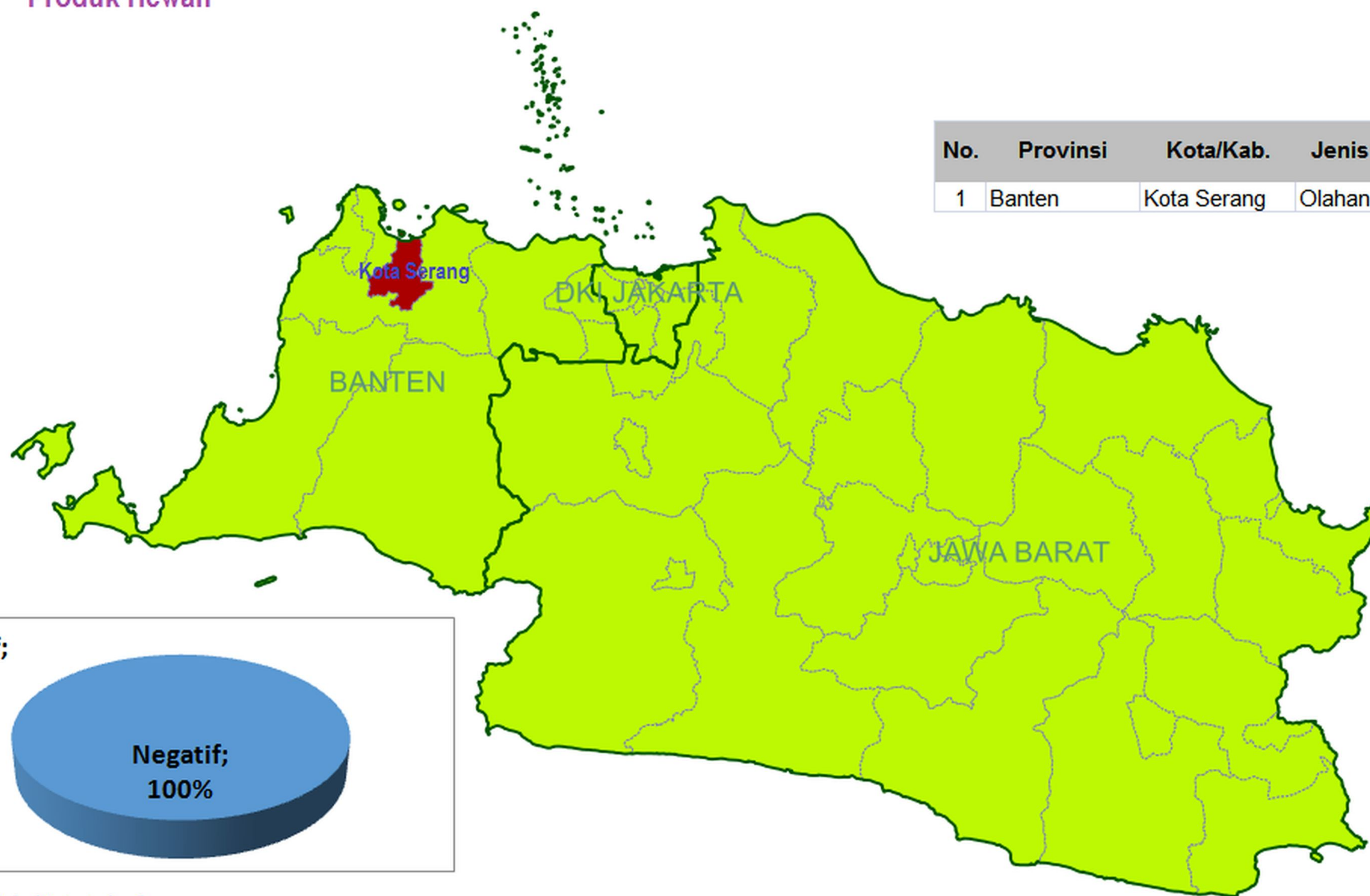
Skala 1:5520000





Peta Hasil Uji Monitoring BPMSPH  
Wilayah Kerja Balai Veteriner Subang  
**Pengujian Boraks**  
Produk Hewan

No.	Provinsi	Kota/Kab.	Jenis Sampel	Boraks	
				Positif	Negatif
1	Banten	Kota Serang	Olahan D. Sapi	0	8



Positif;  
0%



Kab./Kota Lokasi  
Pengambilan Sampel

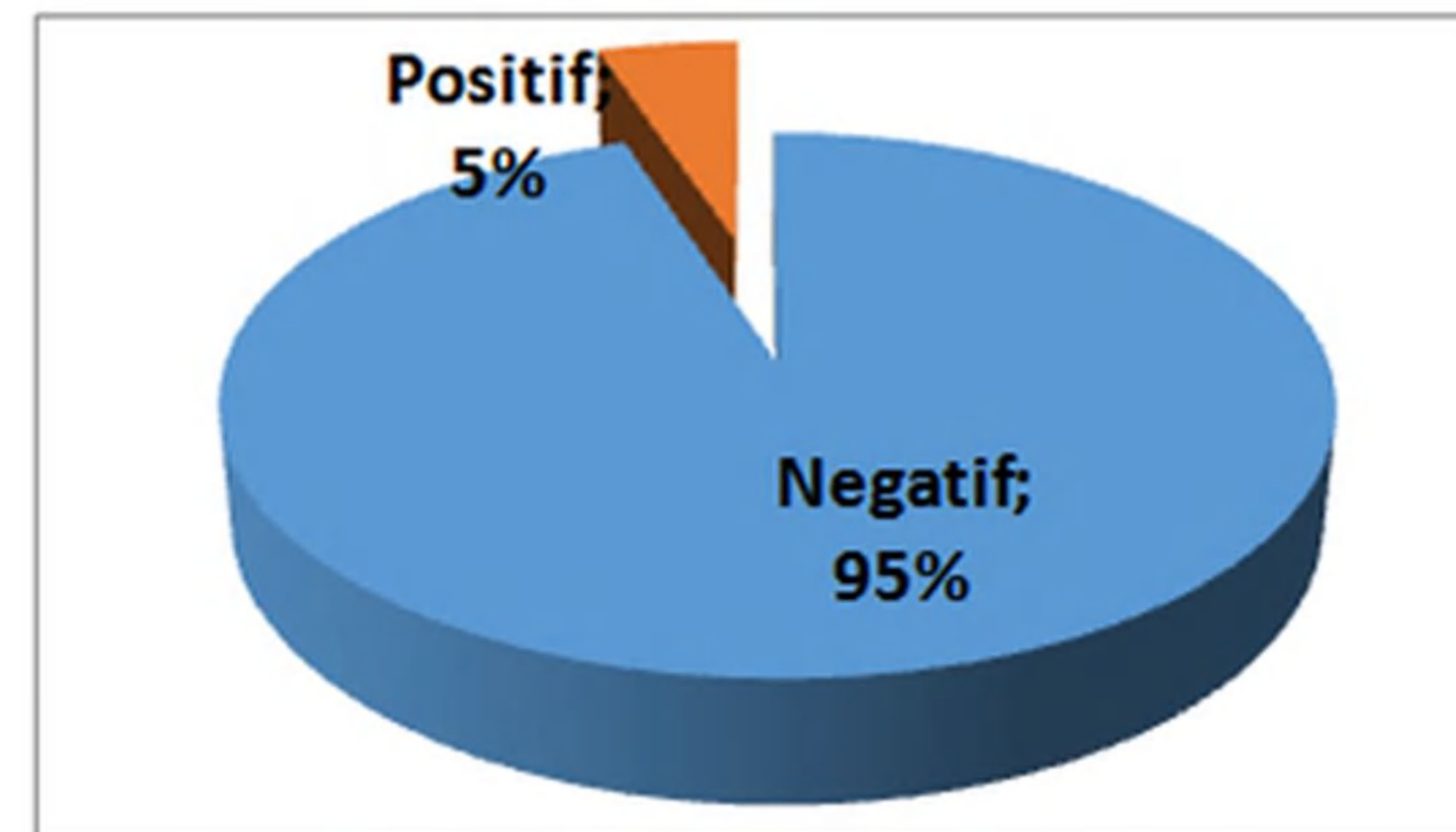
Gambaran Wilayah Unit Usaha yang di ambil  
Skala 1:1600000





No.	Provinsi	Kota/Kab.	Jenis Sampel	Boraks	
				Positif	Negatif
1	D.I. Yogyakarta	Kota Yogyakarta	Olahan D. Sapi	0	2
	D.I. Yogyakarta	Kota Yogyakarta	Lain-lain (DNA Gelatin)	0	1
	D.I. Yogyakarta	Bantul	Olahan D. Sapi	0	28
2	Jawa Tengah	Kota Salatiga	Olahan D. Sapi	0	22
	Jawa Tengah	Kota Semarang	Olahan D. Sapi	0	4
	Jawa Tengah	Kota Pekalongan	Olahan D. Sapi	4	12
3	Jawa Timur	Kota Surabaya	Daging Ayam	0	1
	Jawa Timur	Kota Surabaya	Olahan D. Sapi	0	5

## Peta Hasil Uji Monitoring BPMSPH Wilayah Kerja Balai Besar Veteriner Wates Pengujian Boraks Produk Hewan



Gambaran Wilayah Unit Usaha yang di ambil

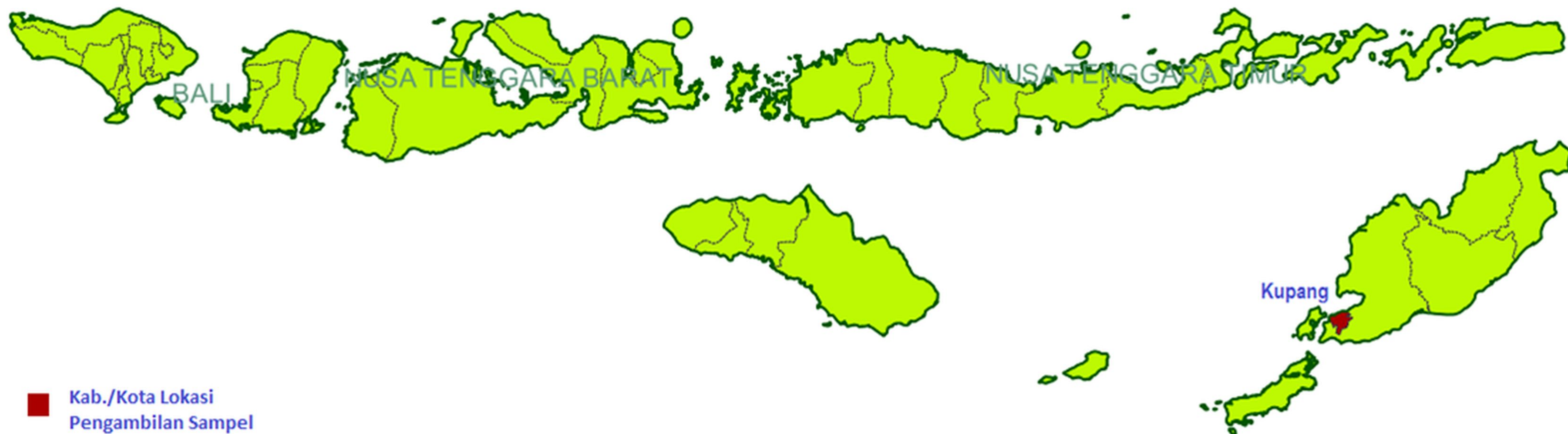
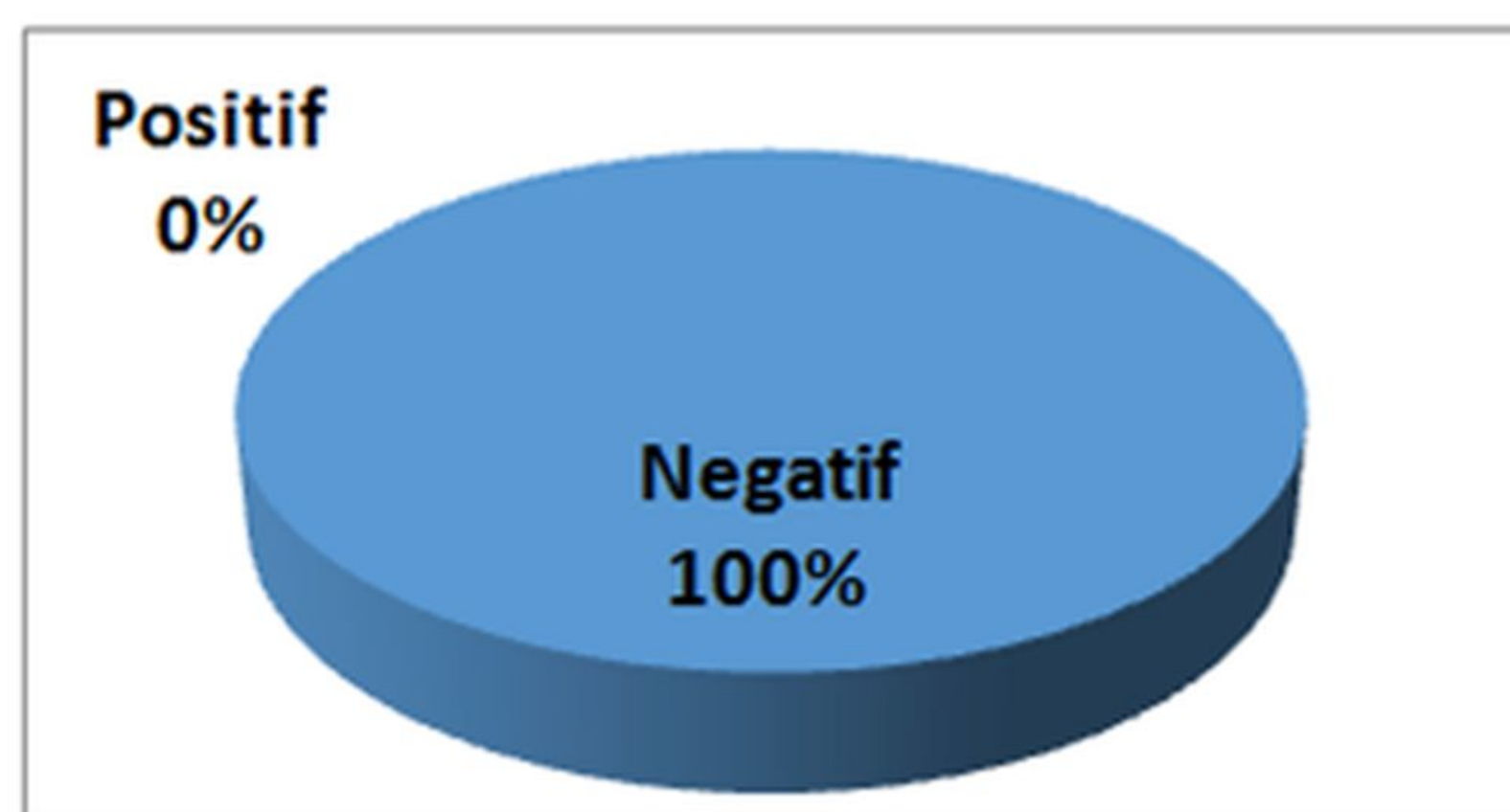
Skala 1:2600000





Peta Hasil Uji Monitoring BPMSPH  
Wilayah Kerja Balai Besar Veteriner Denpasar  
**Pengujian Boraks**  
Produk Hewan

No.	Provinsi	Kota/Kab.	Jenis Sampel	Boraks	
				Positif	Negatif
1	Nusa Tenggara Timur	Kota Kupang	Daging Sapi	0	1



Gambaran Wilayah Unit Usaha yang di ambil  
Skala 1:3700000



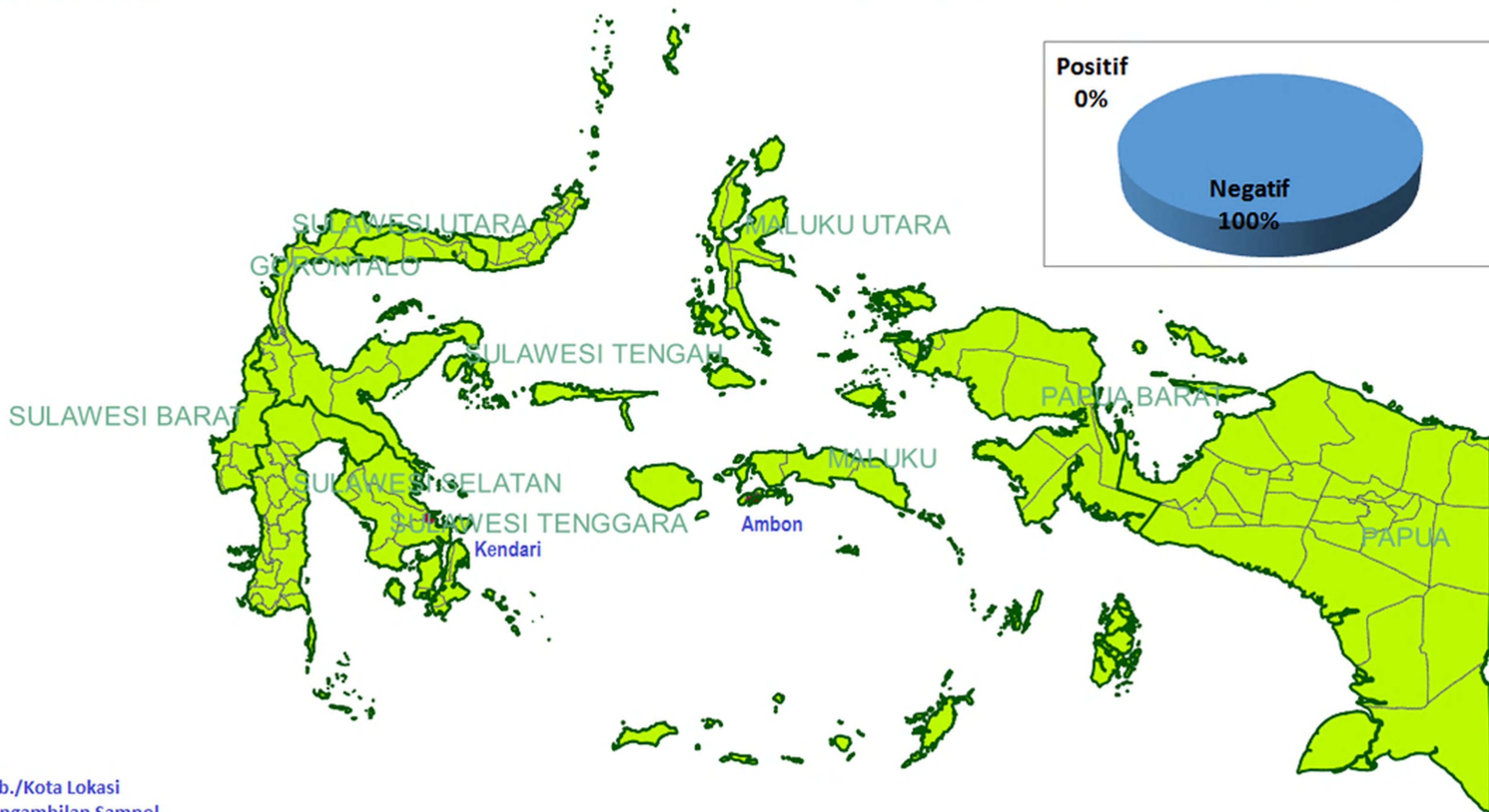


**Peta Hasil Uji Monitoring BPMSPH**  
**Wilayah Kerja Balai Besar Veteriner Maros**  
**Pengujian Boraks**  
**Produk Hewan**

No.	Provinsi	Kota/Kab.	Jenis Sampel	Boraks	
				Positif	Negatif
1	Maluku	Kota Ambon	Olahan D. Sapi	0	7
2	Sulawesi Tenggara	Kota Kendari	Olahan D. Sapi	0	16

**Positif**  
**0%**

**Negatif**  
**100%**



 **Kab./Kota Lokasi**  
**Pengambilan Sampel**

Gambaran Wilayah Unit Usaha yang di ambil  
Skala 1:10000000





## Peta Pengujian Monitoring Nitrit di Kab./Kota Tahun 2015



■ Kab./Kota Lokasi  
Pengambilan Sampel

Gambaran Wilayah Unit Usaha yang di ambil

Skala 1:16600000

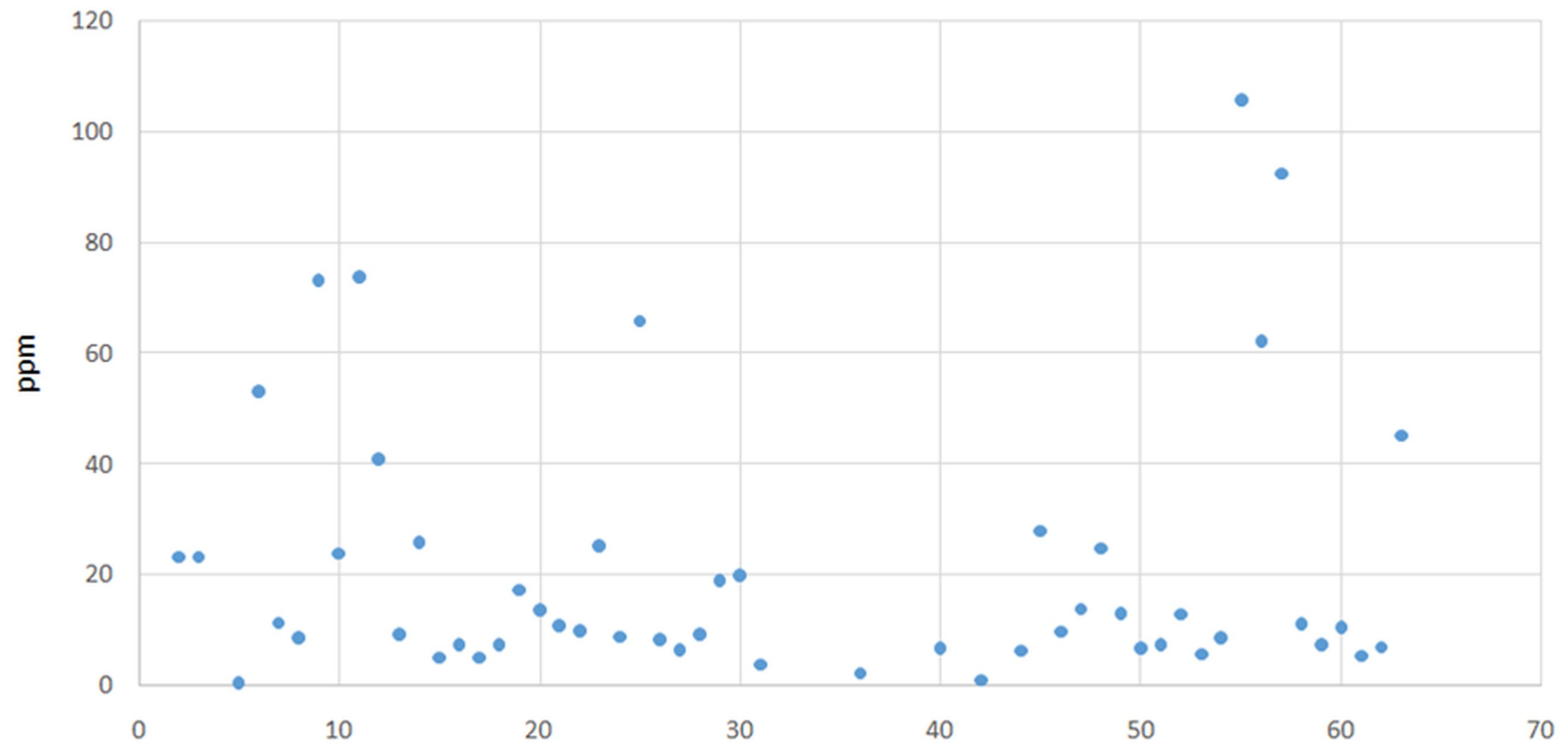


**Tabel Hasil Monitoring Nitrit Tahun 2015**

No.	Provinsi	Kota/Kab.	Jenis Sampel	Jumlah	Nitrit	
					> BMR	< BMR
1	Jambi	Kota Jambi	Olahan D. Ayam	1	0	1
2	Jambi	Kota Jambi	Olahan D. Sapi	2	0	2
3	Jambi	Kota Jambi	Daging Sapi	1	0	1
4	Lampung	Kalianda	Olahan D. Sapi	1	0	1
5	Banten	Kota Serang	Olahan D. Sapi	3	0	3
6	Jawa Tengah	Kota Semarang	Olahan D. Sapi	15	0	15
7	Jawa Tengah	Kota Pekalongan	Daging Sapi	9	0	9
8	Jawa Tengah	Kota Pekalongan	Olahan D. Sapi	5	0	5
9	D.I. Yogyakarta	Kota Yogyakarta	Olahan D. Sapi	1	0	1
10	Jawa Timur	Kota Surabaya	Olahan D. Ayam	1	0	1
11	Jawa Timur	Kota Surabaya	Olahan D. Sapi	6	0	6
12	Nusa Tenggara Timur	Kota Kupang	Daging Sapi	1	0	1
13	Sulawesi Tenggara	Kota Kendari	Olahan D. Sapi	4	0	4
14	Maluku	Kota Ambon	Olahan D. Sapi	13	0	13
<b>Total</b>				<b>63</b>	<b>0</b>	<b>63</b>

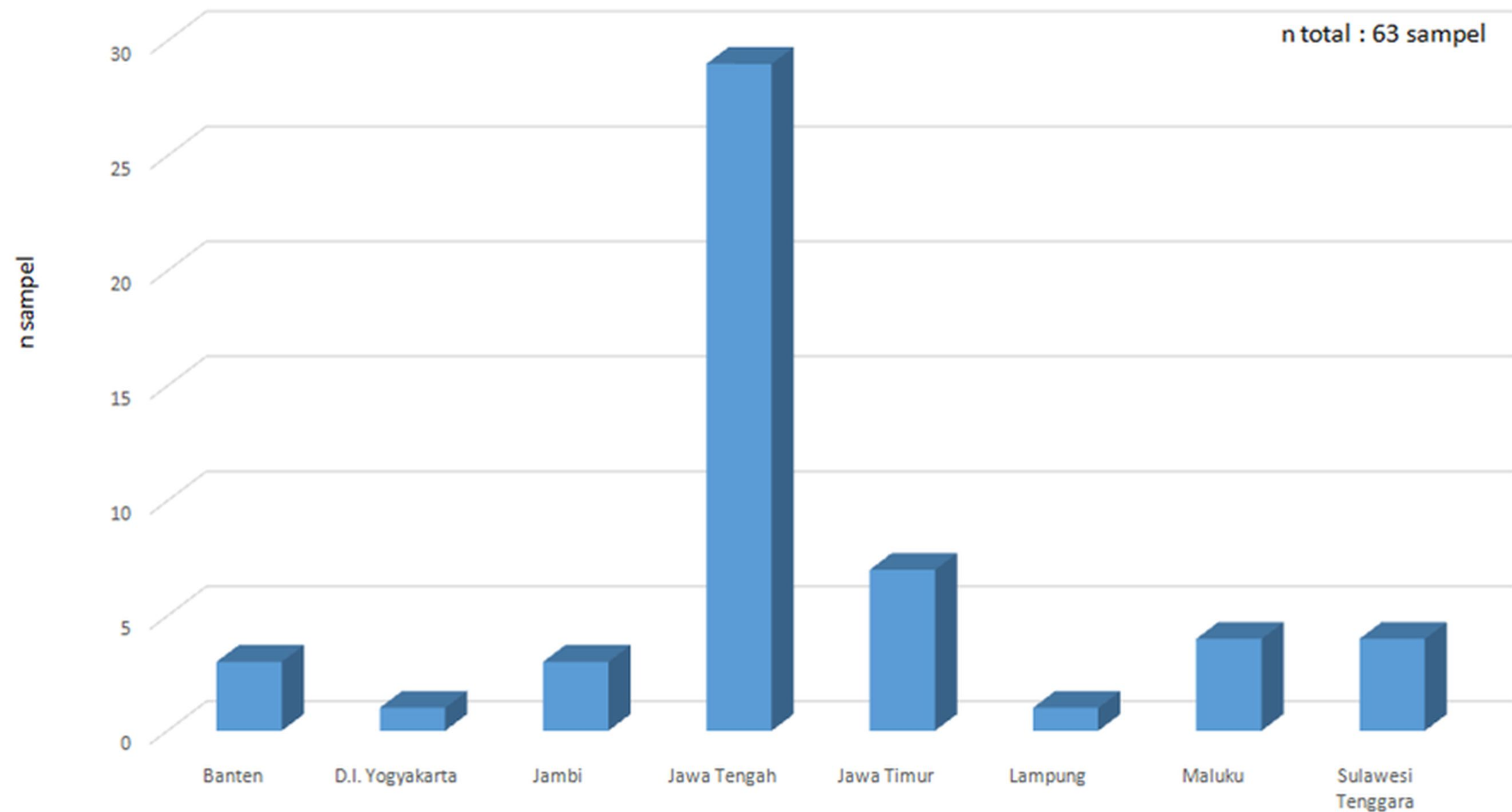


## Sebaran konsentrasi residu Nitrit yang terdeteksi





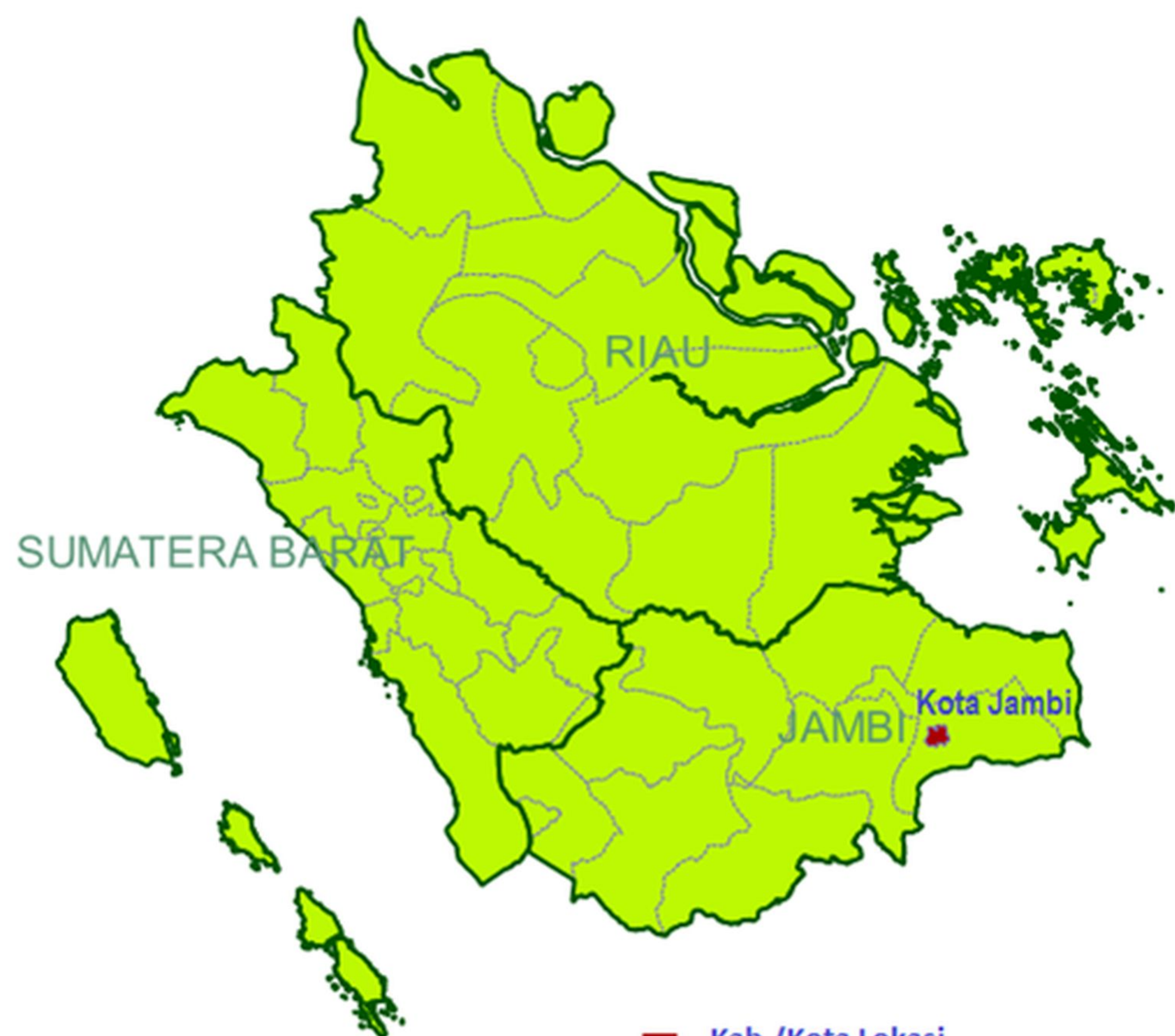
Sebaran wilayah monitoring residu pengawet Nitrit  
pada produk olahan daging tahun 2015







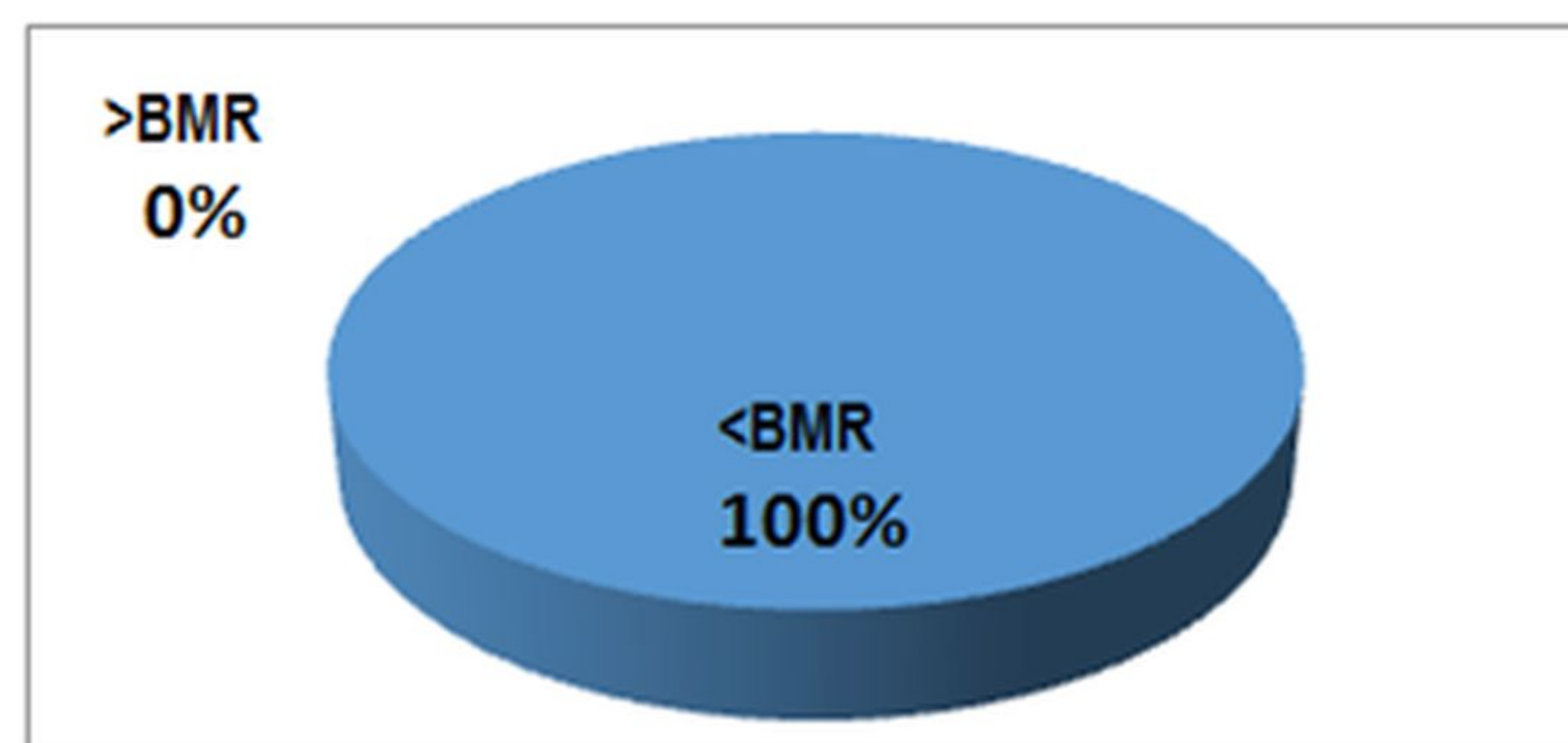
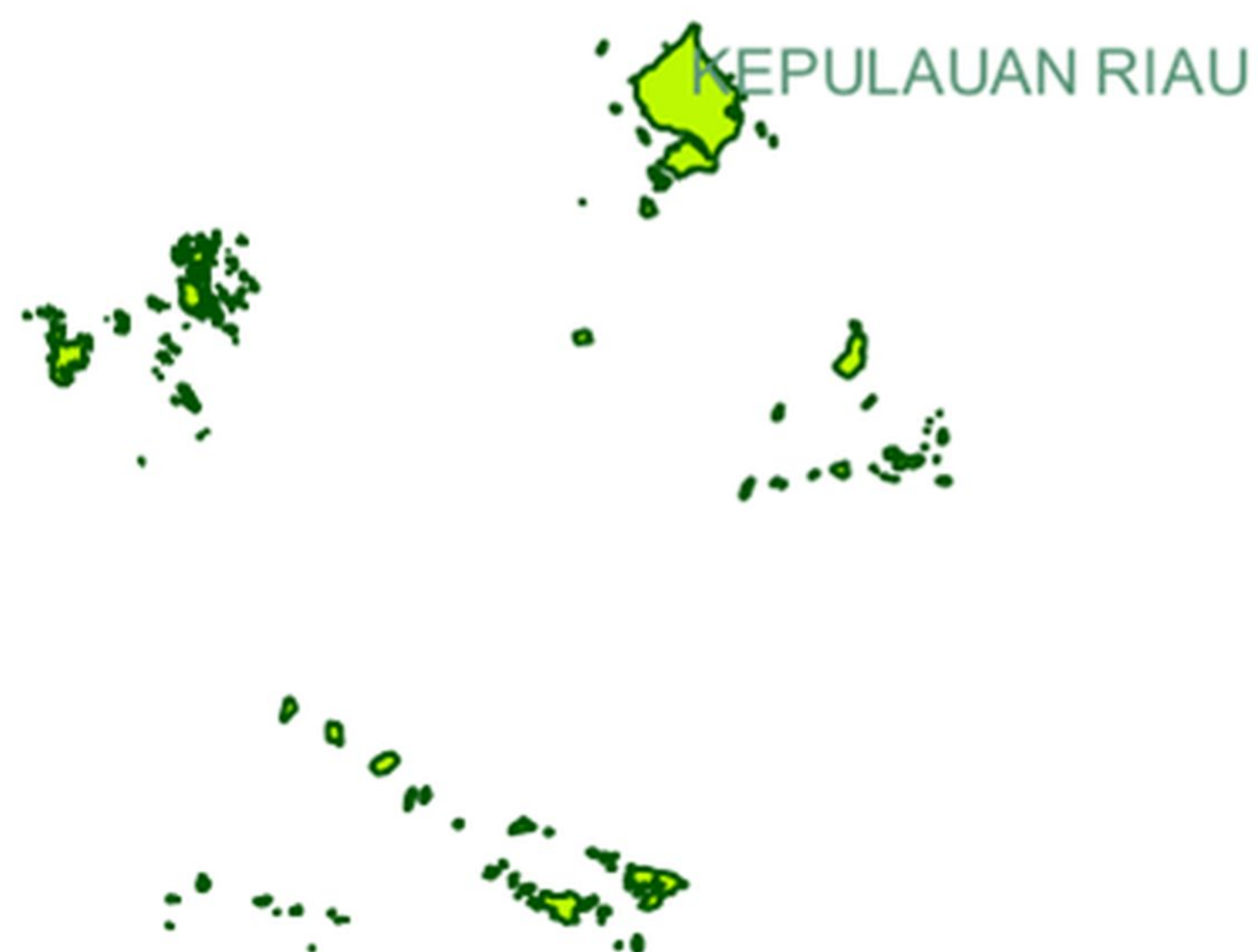
Peta Hasil Uji Monitoring BPMSPH  
Wilayah Kerja Balai Veteriner Bukittinggi  
**Pengujian Nitrit**  
Produk Hewan



 Kab./Kota Lokasi  
Pengambilan Sampel

Skala 1:5520000

Gambaran Wilayah Unit Usaha yang di ambil

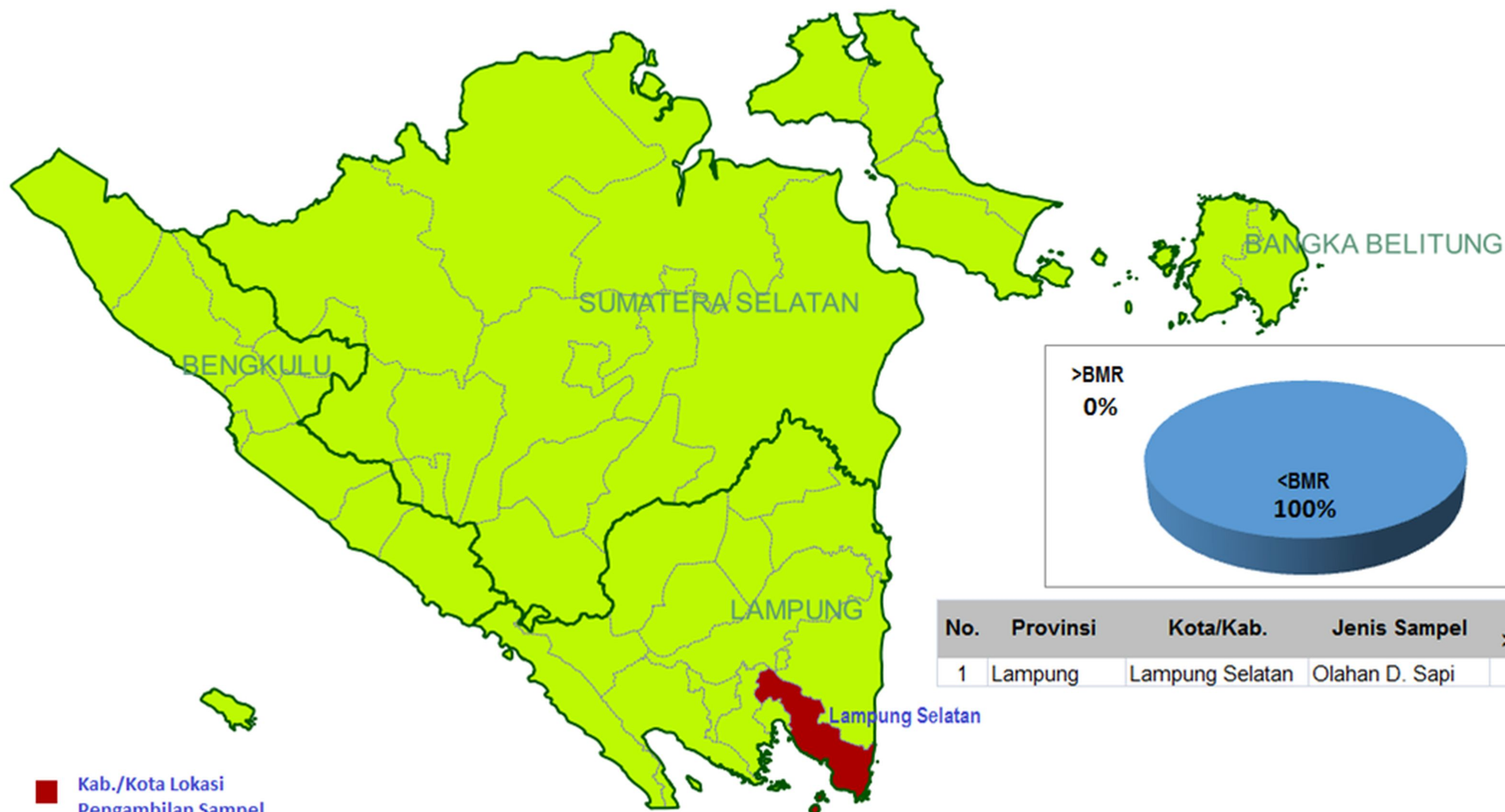


No.	Provinsi	Kota/Kab.	Jenis Sampel	Nitrit	
				>BMR	<BMR
1	Jambi	Kota Jambi	Olahan D. Ayam	0	1
	Jambi	Kota Jambi	Olahan D. Sapi	0	2
	Jambi	Kota Jambi	Daging Sapi	0	1

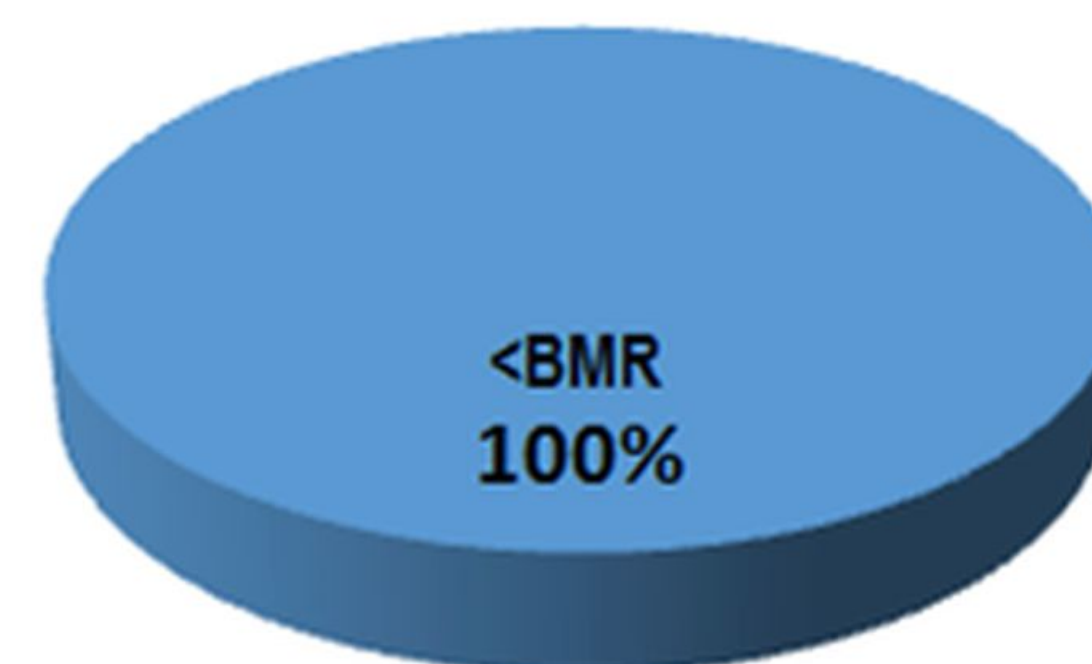




Peta Hasil Uji Monitoring BPMSPH  
Wilayah Kerja Balai Veteriner Bandar Lampung  
Pengujian Nitrit  
Produk Hewan



>BMR  
0%



No.	Provinsi	Kota/Kab.	Jenis Sampel	Nitrit	
				>BMR	<BMR
1	Lampung	Lampung Selatan	Olahan D. Sapi	0	1

Kab./Kota Lokasi  
Pengambilan Sampel

Gambaran Wilayah Unit Usaha yang di ambil

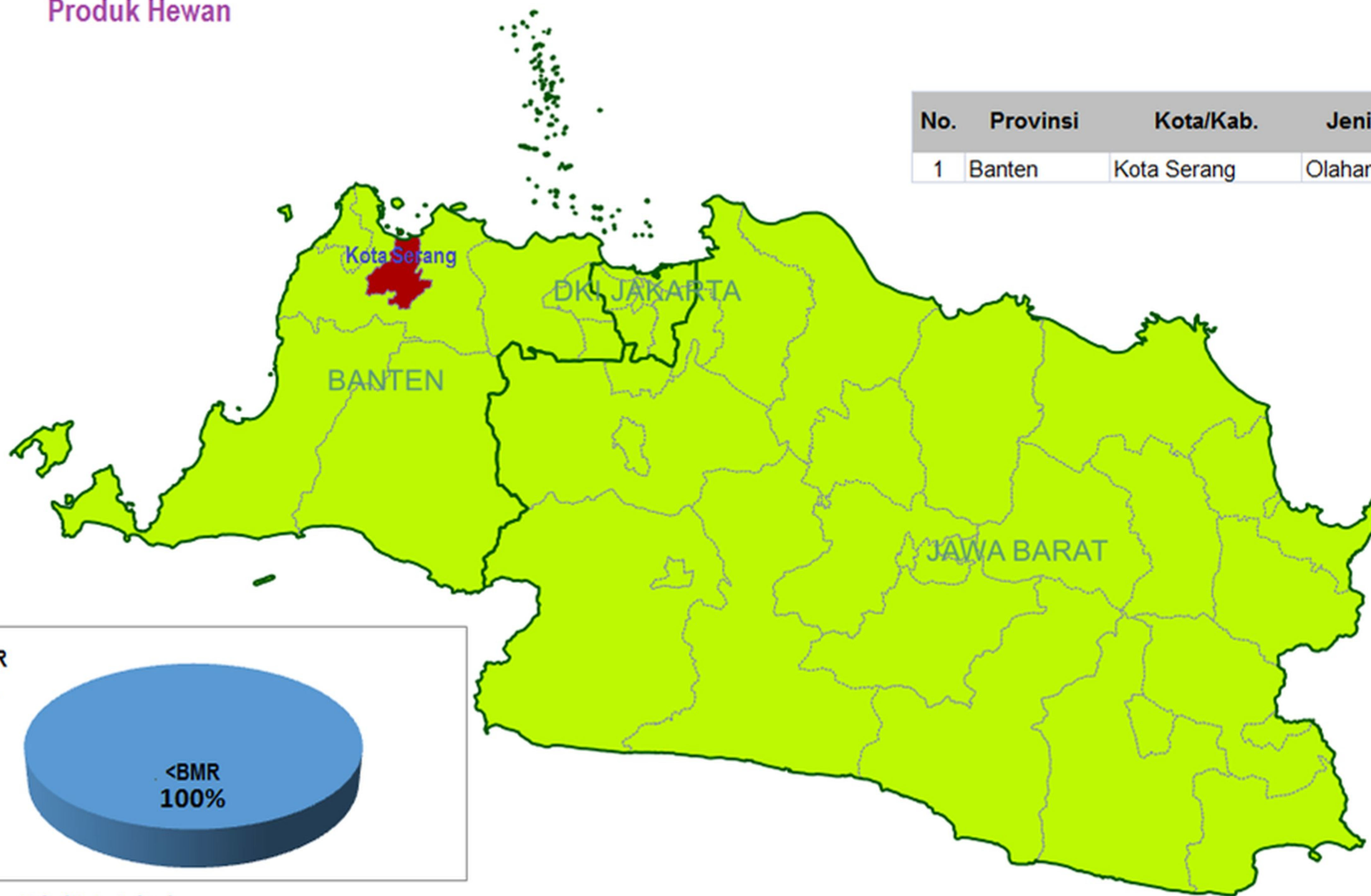
Skala 1:3200000



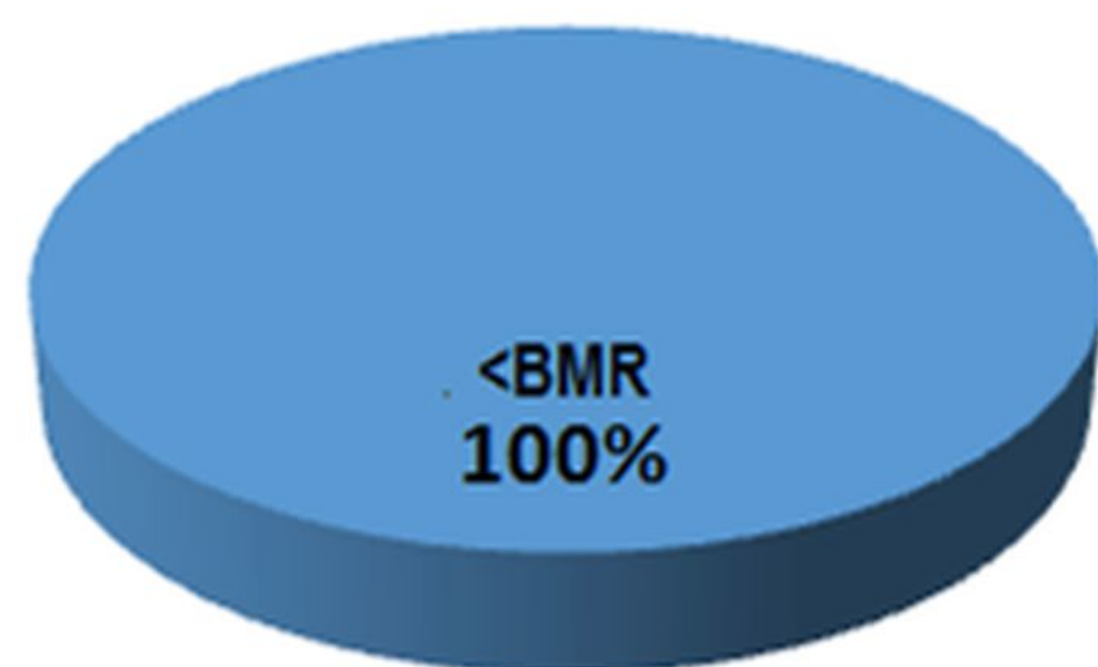


Peta Hasil Uji Monitoring BPMSPH  
Wilayah Kerja Balai Veteriner Subang  
**Pengujian Nitrit**  
Produk Hewan

No.	Provinsi	Kota/Kab.	Jenis Sampel	Nitrit	
				>BMR	<BMR
1	Banten	Kota Serang	Olahan D. Sapi	0	3



>BMR  
0%



Kab./Kota Lokasi  
Pengambilan Sampel

Gambaran Wilayah Unit Usaha yang di ambil

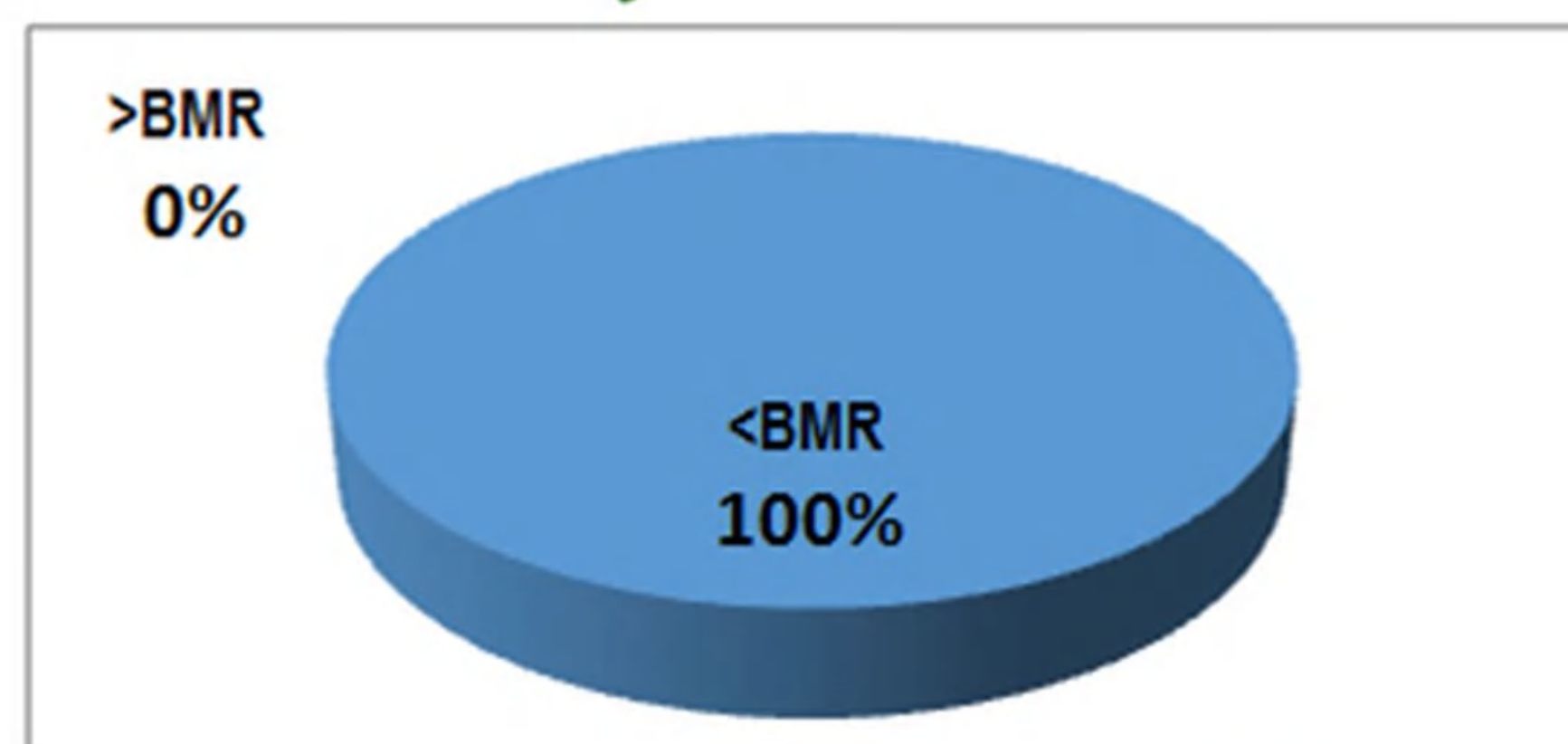
Skala 1:1600000





Peta Hasil Uji Monitoring BPMSPH  
Wilayah Kerja Balai Besar Veteriner Wates  
**Pengujian Nitrit**  
**Produk Hewan**

No.	Provinsi	Kota/Kab.	Jenis Sampel	Nitrit	
				>BMR	<BMR
1	Jawa Tengah	Kota Semarang	Olahan D. Sapi	0	15
	Jawa Tengah	Kota Pekalongan	Daging Sapi	0	9
	Jawa Tengah	Kota Pekalongan	Olahan D. Sapi	0	5
2	D.I. Yogyakarta	Kota Yogyakarta	Olahan D. Sapi	0	1
3	Jawa Timur	Kota Surabaya	Olahan D. Ayam	0	1
	Jawa Timur	Kota Surabaya	Olahan D. Sapi	0	6



Gambaran Wilayah Unit Usaha yang di ambil

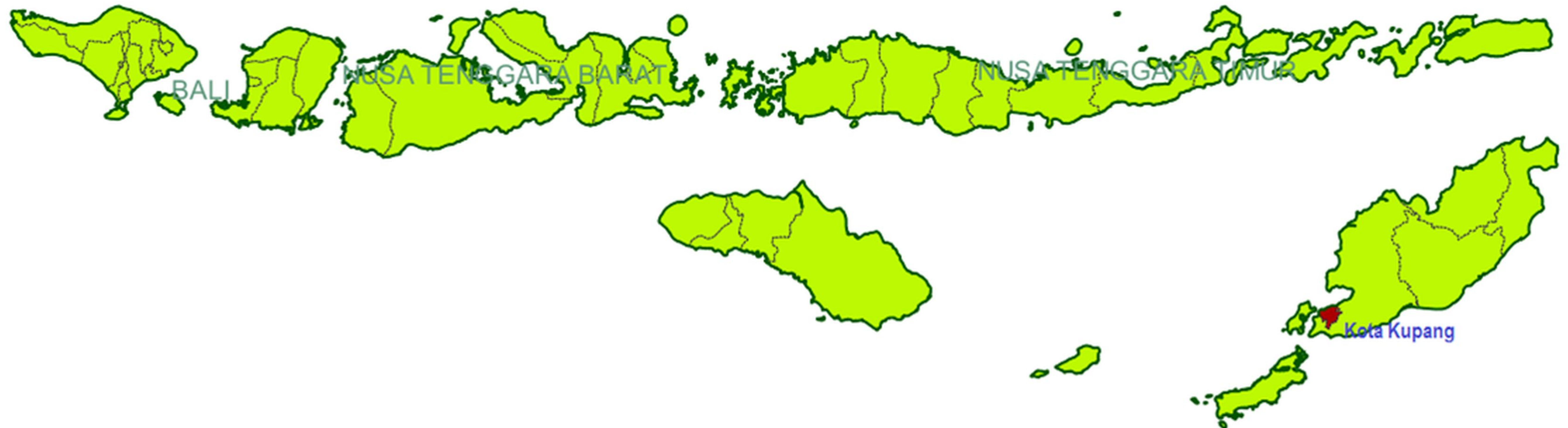
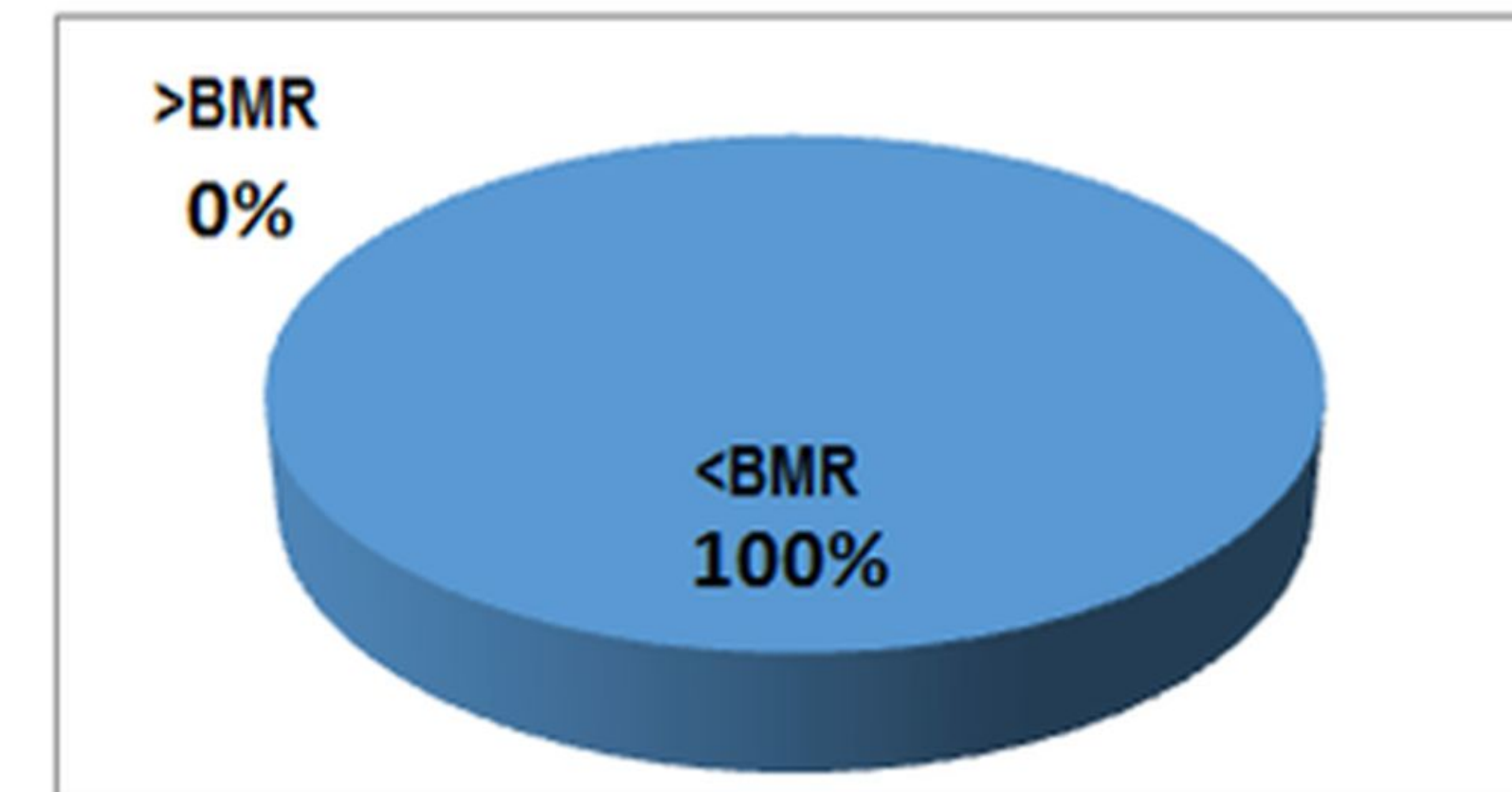
Skala 1:2600000





# Peta Hasil Uji Monitoring BPMSPH Wilayah Kerja Balai Besar Veteriner Denpasar Pengujian Nitrit Produk Hewan

No.	Provinsi	Kota/Kab.	Jenis Sampel	Nitrit	
				>BMR	<BMR
1	Nusa Tenggara Timur	Kota Kupang	Daging Sapi	0	1



 Kab./Kota Lokasi  
Pengambilan Sampel

Gambaran Wilayah Unit Usaha yang di ambil

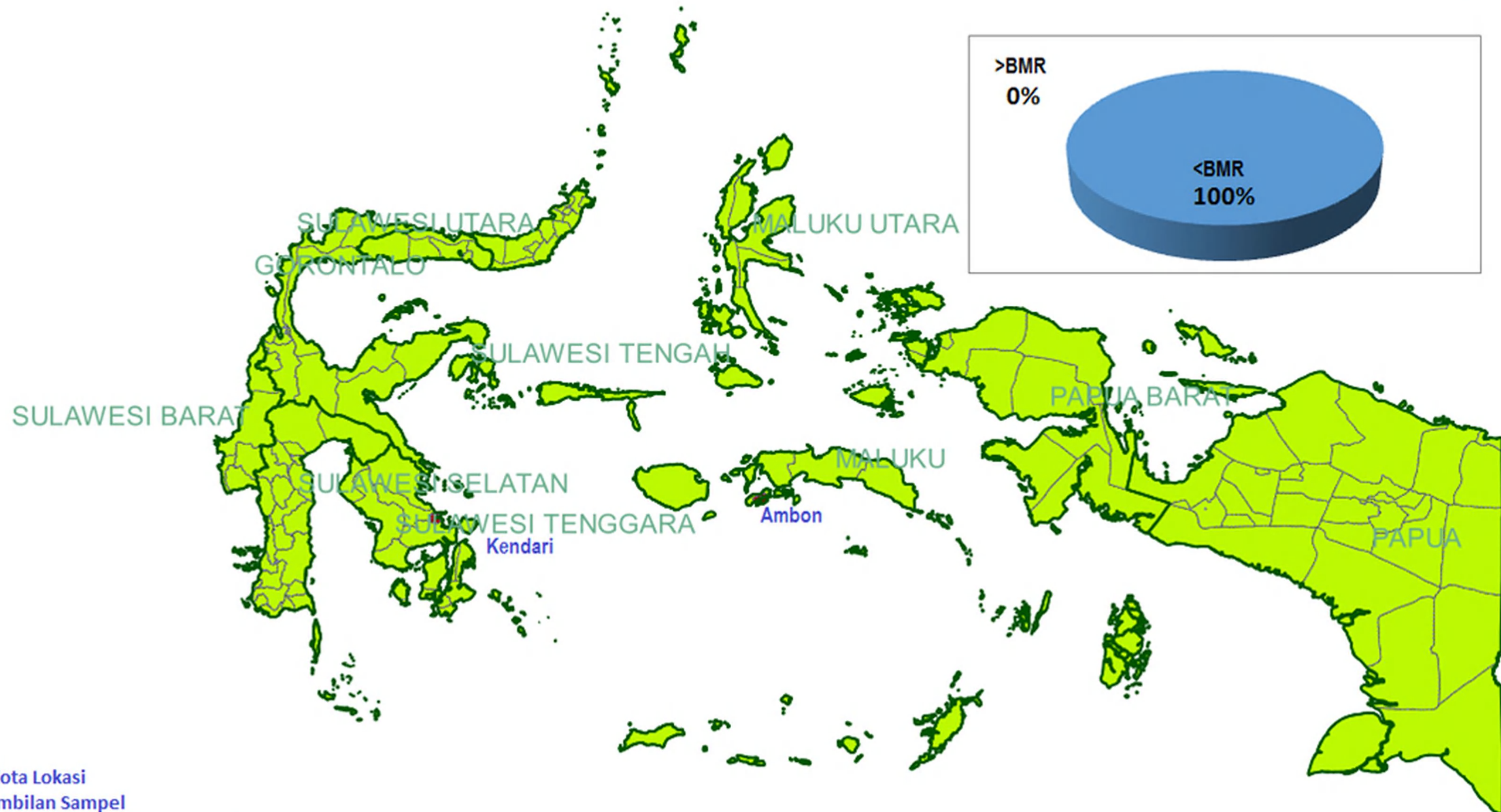
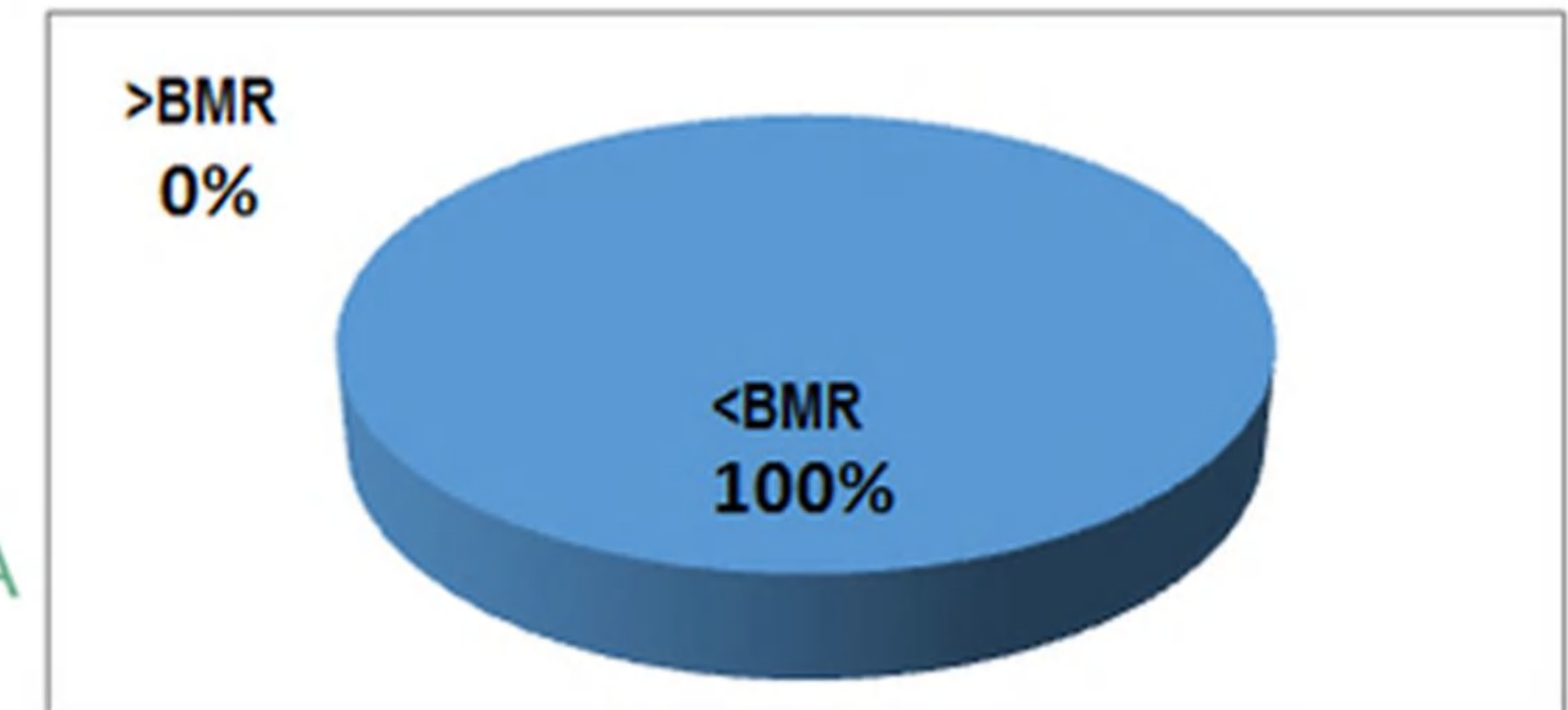
Skala 1:37000000





Peta Hasil Uji Monitoring BPMSPH  
Wilayah Kerja Balai Besar Veteriner Maros  
**Pengujian Nitrit**  
Produk Hewan

No.	Provinsi	Kota/Kab.	Jenis Sampel	Nitrit	
				>BMR	<BMR
1	Sulawesi Tenggara	Kota Kendari	Olahan D. Sapi	0	4
2	Maluku	Kota Ambon	Olahan D. Sapi	0	13



 Kab./Kota Lokasi  
Pengambilan Sampel

Gambaran Wilayah Unit Usaha yang di ambil

Skala 1:10000000





Peta Pengujian Monitoring Sudan Red (I,II,III,IV)  
di Kab./Kota Tahun 2015



Kab./Kota Lokasi  
Pengambilan Sampel

Gambaran Wilayah Unit Usaha yang di ambil

Skala 1:16600000



**Tabel Hasil Monitoring Pewarna/ Sudan Red (I, II, III, IV) Tahun 2015**

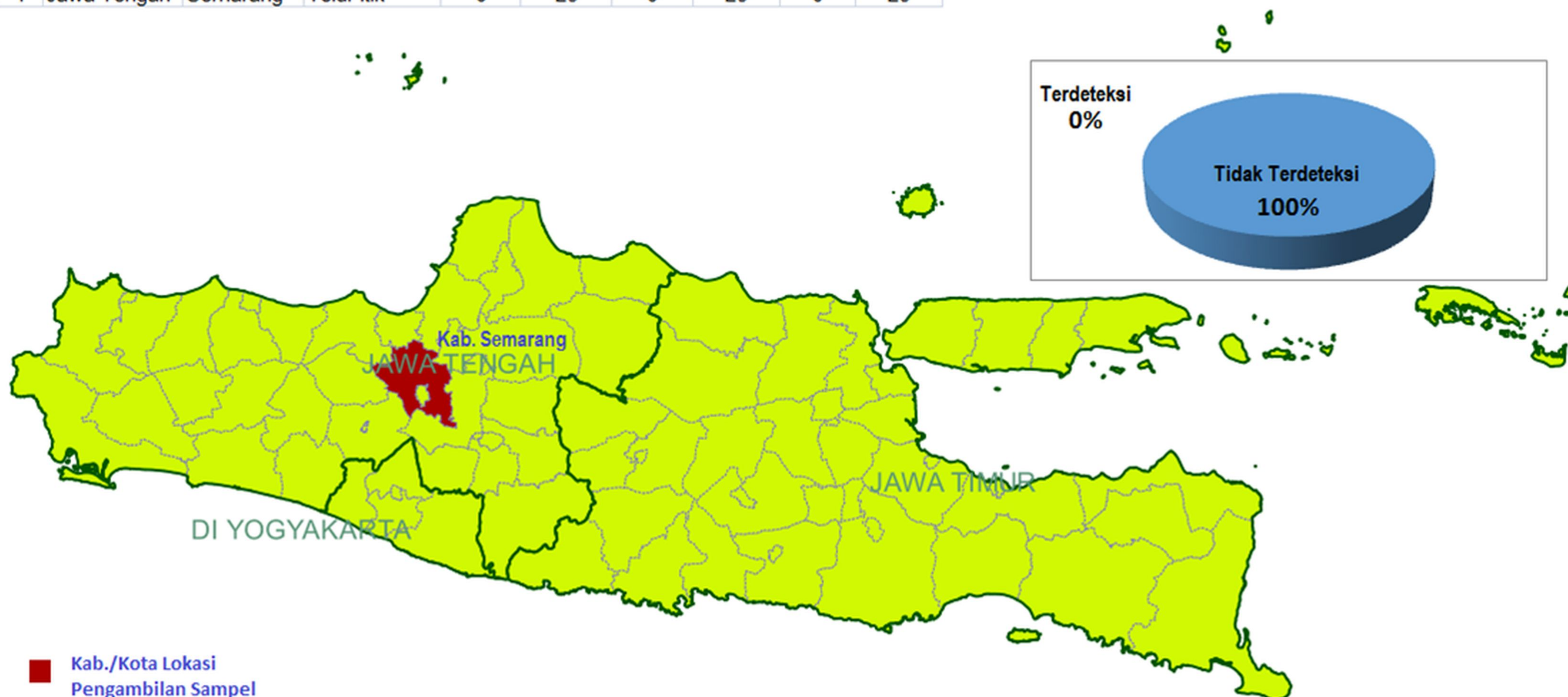
No.	Provinsi	Kota/Kab.	Jenis Sampel	Jumlah	Sudan Red I		Sudan Red II		Sudan Red III		Sudan Red IV	
					Terdeteksi	Tidak Terdeteksi	Terdeteksi	Tidak Terdeteksi	Terdeteksi	Tidak Terdeteksi	Terdeteksi	Tidak Terdeteksi
1	Bali	Badung	Telur Ayam	9	0	9	0	9	0	9	0	9
2	Bali	Badung	Telur Ayam Kampung	2	0	2	0	2	0	2	0	2
3	Bali	Badung	Telur Itik	6	0	6	0	6	0	6	0	6
4	Bali	Kota Denpasar	Telur Ayam	1	0	1	0	1	0	1	0	1
5	Bali	Kota Denpasar	Telur Ayam Kampung	1	0	1	0	1	0	1	0	1
6	Bali	Kota Denpasar	Telur Itik	1	0	1	0	1	0	1	1	0
7	Jawa Tengah	Kab. Semarang	Telur Itik	25	0	25	0	25	0	25	2	23
8	Kalimantan Selatan	Tanak Laut	Telur Itik	20	0	20	0	20	0	20	0	20
<b>Total</b>				<b>65</b>	<b>0</b>	<b>65</b>	<b>0</b>	<b>65</b>	<b>0</b>	<b>65</b>	<b>3</b>	<b>62</b>





Peta Hasil Uji Monitoring BPMSPH  
Wilayah Kerja Balai Besar Veteriner Wates  
Pengujian Sudan Red I, II, III  
Produk Hewan

No.	Provinsi	Kota/Kab.	Jenis Sampel	Sudan Red I		Sudan Red II		Sudan Red III	
				Terdeteksi	Tidak Terdeteksi	Terdeteksi	Tidak Terdeteksi	Terdeteksi	Tidak Terdeteksi
1	Jawa Tengah	Semarang	Telur Itik	0	25	0	25	0	25



Kab./Kota Lokasi  
Pengambilan Sampel

Gambaran Wilayah Unit Usaha yang di ambil

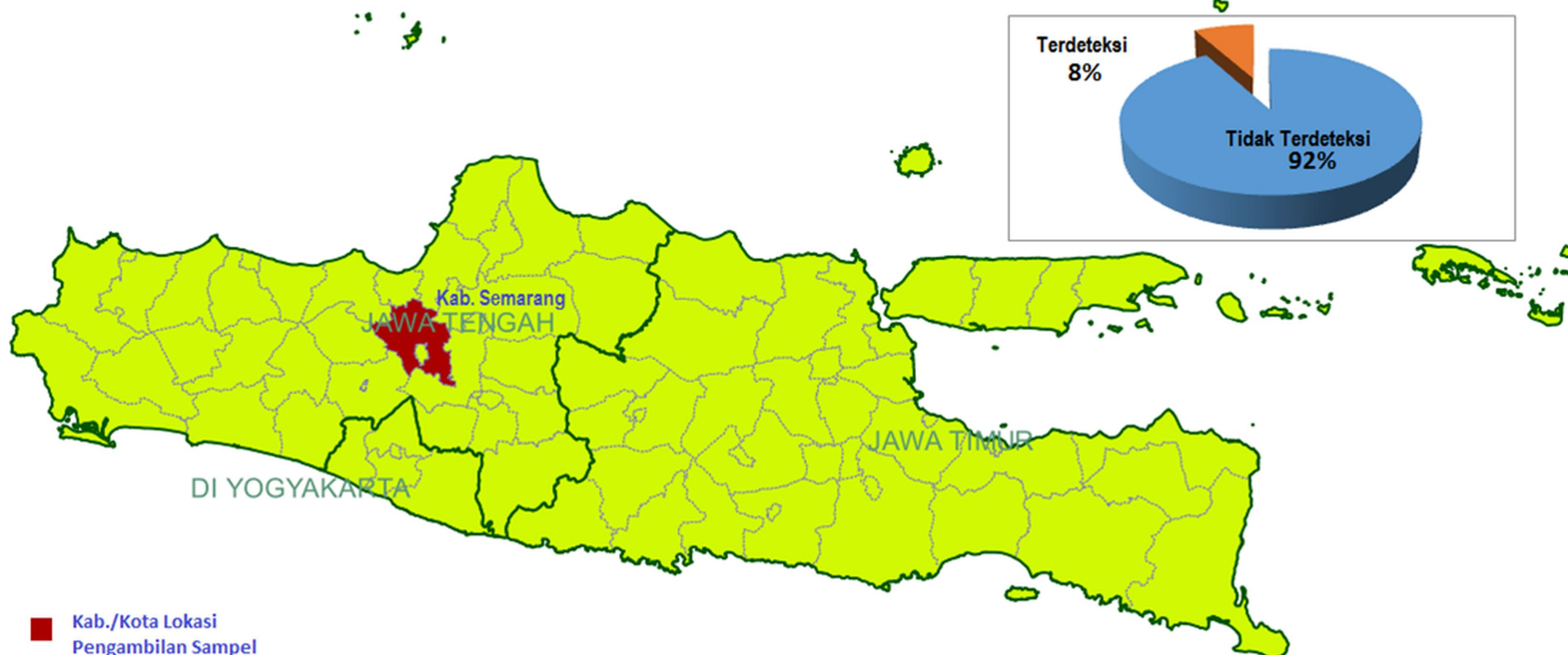
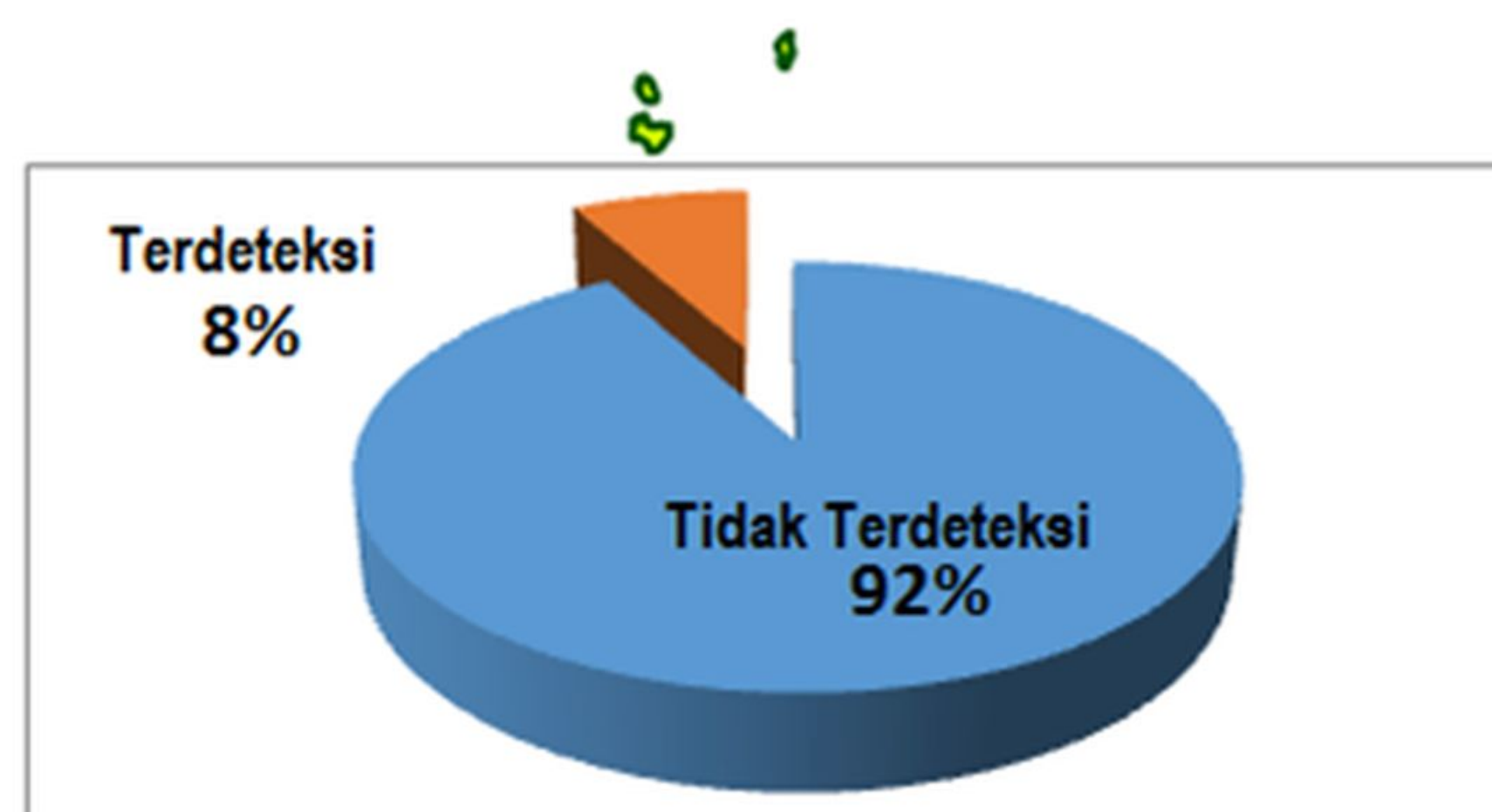
Skala 1:2600000





Peta Hasil Uji Monitoring BPMSPH  
Wilayah Kerja Balai Besar Veteriner Wates  
**Pengujian Sudan Red IV**  
Produk Hewan

No.	Provinsi	Kota/Kab.	Jenis Sampel	Sudan Red IV	
				Terdeteksi	Tidak Terdeteksi
1	Jawa Tengah	Semarang	Telur Itik	2	23



Kab./Kota Lokasi  
Pengambilan Sampel

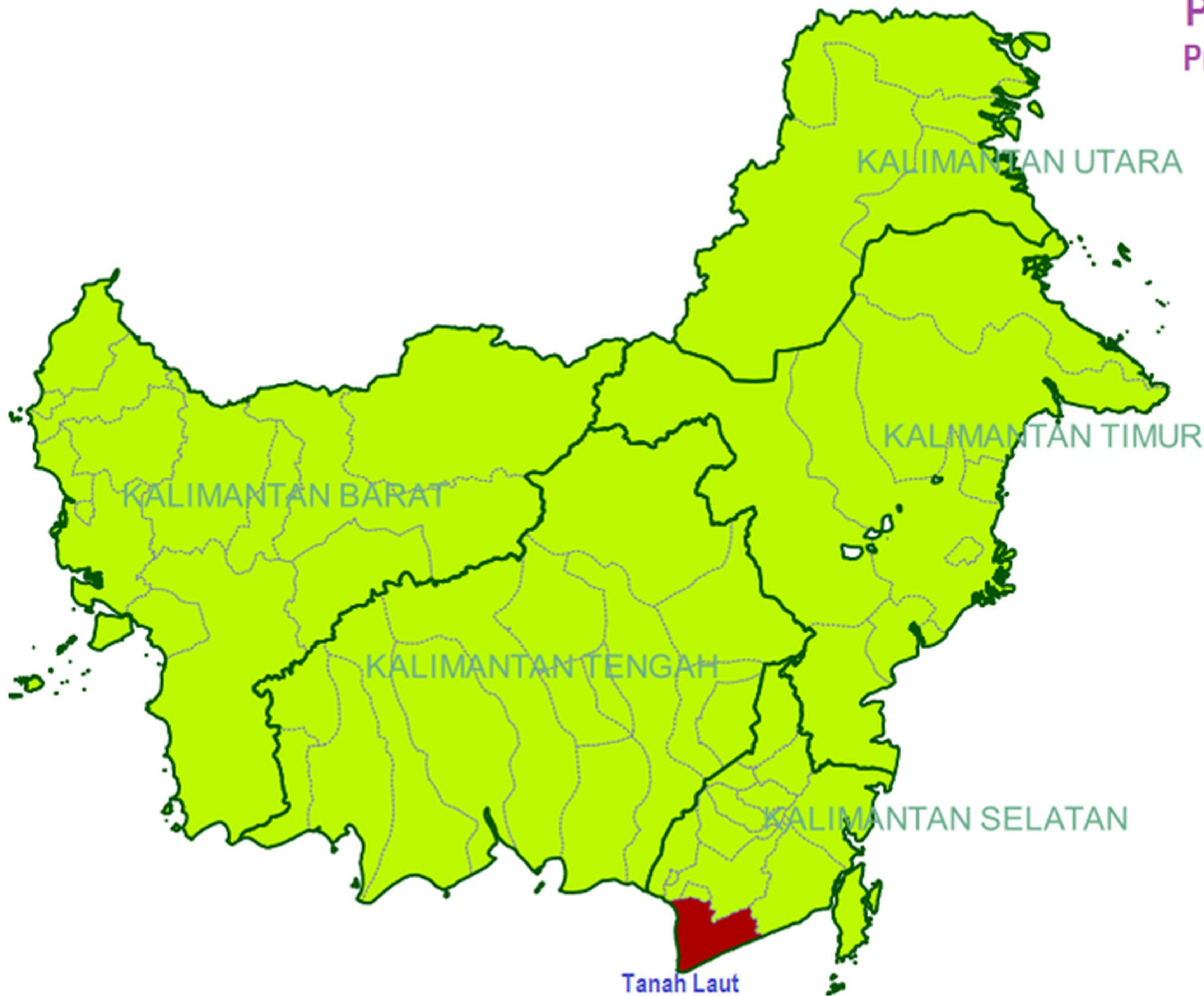
Gambaran Wilayah Unit Usaha yang di ambil

Skala 1:2600000





Peta Hasil Uji Monitoring BPMSPH  
Wilayah Kerja Balai Veteriner Banjar Baru  
Pengujian Sudan Red I, II, III  
Produk Hewan



 Kab./Kota Lokasi  
Pengambilan Sampel

Gambaran Wilayah Unit Usaha yang di ambil  
Skala 1:6400000

Terdeteksi  
0%

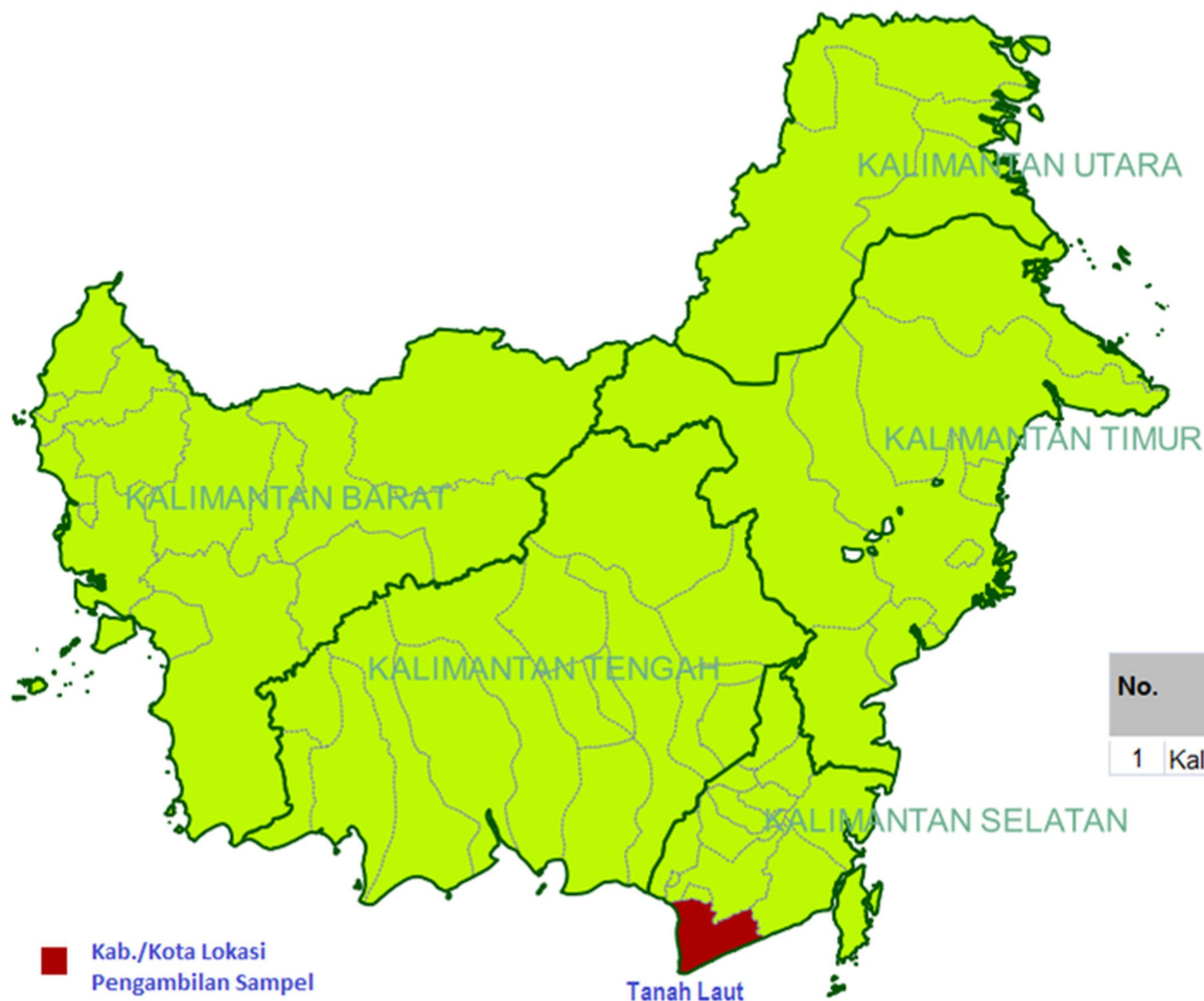


No.	Provinsi	Kota/Kab.	Jenis Sampel	Sudan Red I		Sudan Red II		Sudan Red III	
				Terdeteksi	Tidak Terdeteksi	Terdeteksi	Tidak Terdeteksi	Terdeteksi	Tidak Terdeteksi
1	Kalimantan Selatan	Tanah Laut	Telur Itik	0	20	0	20	0	20





Peta Hasil Uji Monitoring BPMSPH  
Wilayah Kerja Balai Veteriner Banjar Baru  
Pengujian Sudan Red IV  
Produk Hewan



Terdeteksi  
0%



Tidak Terdeteksi  
100%

No.	Provinsi	Kota/Kab.	Jenis Sampel	Sudan Red IV	
				Terdeteksi	Tidak Terdeteksi
1	Kalimantan Selatan	Tanah Laut	Telur Itik	0	20

Tanah Laut

Kab./Kota Lokasi  
Pengambilan Sampel

Gambaran Wilayah Unit Usaha yang di ambil

Skala 1:6400000

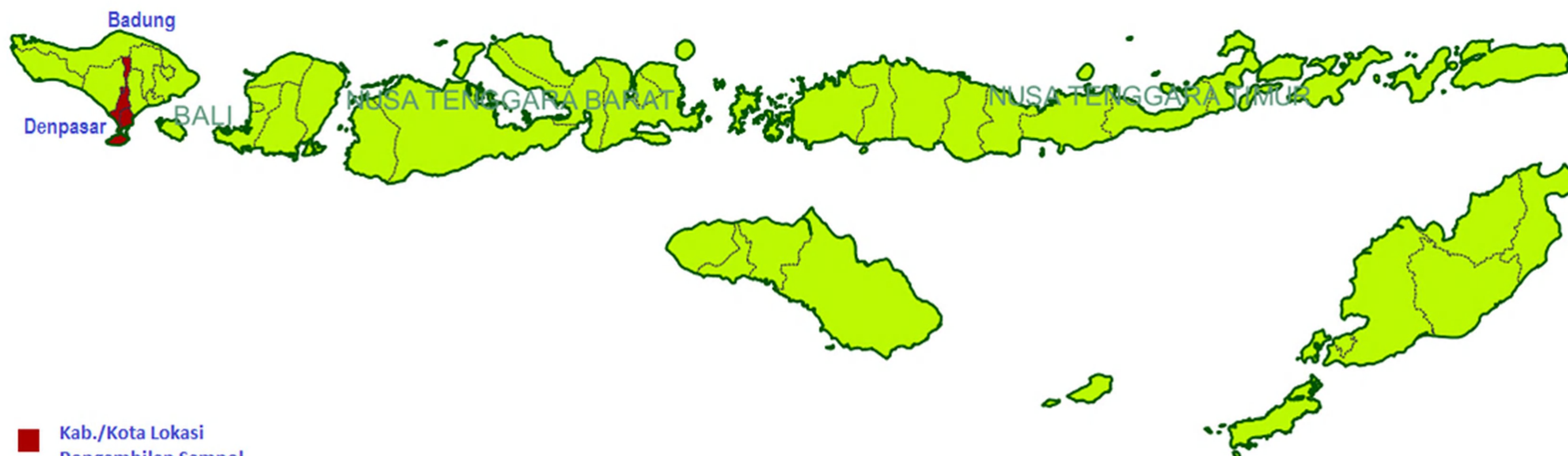




Peta Hasil Uji Monitoring BPMSPH  
Wilayah Kerja Balai Besar Veteriner Denpasar  
Pengujian Sudan Red I, II, III  
Produk Hewan

No.	Provinsi	Kota/Kab.	Jenis Sampel	Sudan Red I		Sudan Red II		Sudan Red III	
				Terdeteksi	Tidak Terdeteksi	Terdeteksi	Tidak Terdeteksi	Terdeteksi	Tidak Terdeteksi
1	Bali	Badung	Telur Ayam	0	9	0	9	0	9
	Bali	Badung	Telur Ayam Kampung	0	2	0	2	0	2
	Bali	Badung	Telur Itik	0	6	0	6	0	6
	Bali	Kota Denpasar	Telur Ayam	0	1	0	1	0	1
	Bali	Kota Denpasar	Telur Ayam Kampung	0	1	0	1	0	1
	Bali	Kota Denpasar	Telur Itik	0	1	0	1	0	1

Terdeteksi  
0%



Kab./Kota Lokasi  
Pengambilan Sampel

Gambaran Wilayah Unit Usaha yang di ambil

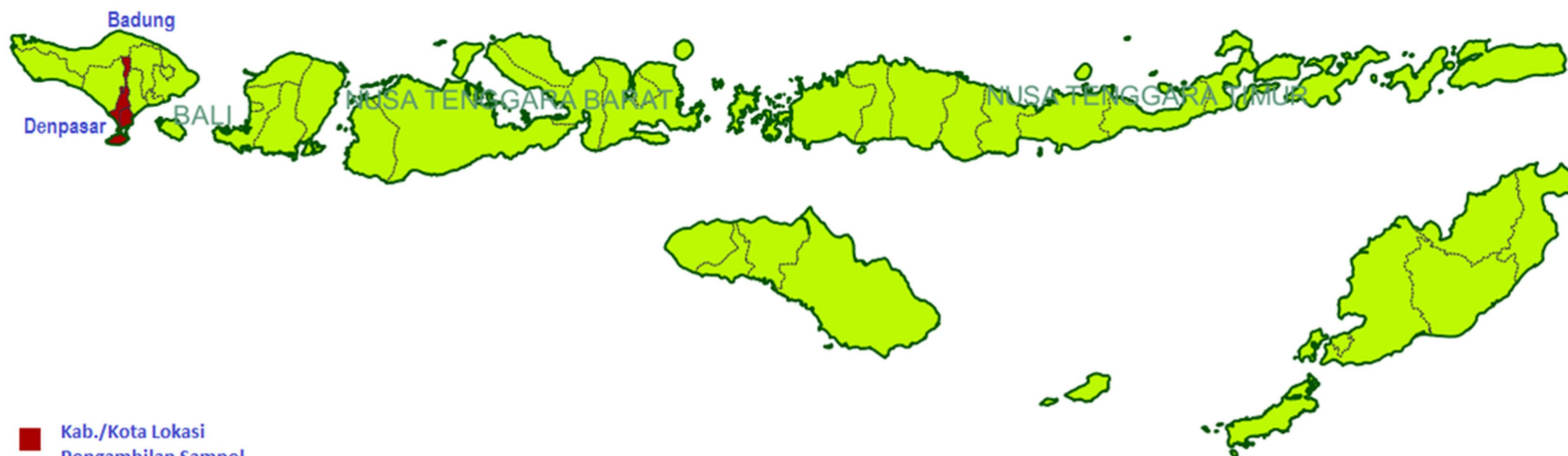
Skala 1:37000000





Peta Hasil Uji Monitoring BPMSPH  
Wilayah Kerja Balai Besar Veteriner Denpasar  
**Pengujian Sudan Red IV**  
Produk Hewan

No.	Provinsi	Kota/Kab.	Jenis Sampel	Sudan Red IV	
				Terdeteksi	Tidak Terdeteksi
1	Bali	Badung	Telur Ayam	0	9
	Bali	Badung	Telur Ayam Kampung	0	2
	Bali	Badung	Telur Itik	0	6
	Bali	Kota Denpasar	Telur Ayam	0	1
	Bali	Kota Denpasar	Telur Ayam Kampung	0	1
	Bali	Kota Denpasar	Telur Itik	1	0



 Kab./Kota Lokasi  
Pengambilan Sampel

Gambaran Wilayah Unit Usaha yang di ambil

Skala 1:37000000





## Peta Pengujian Monitoring Aflatoksin di Kab./Kota Tahun 2015



■ Kab./Kota Lokasi  
Pengambilan Sampel

Gambaran Wilayah Unit Usaha yang di ambil

Skala 1:16600000

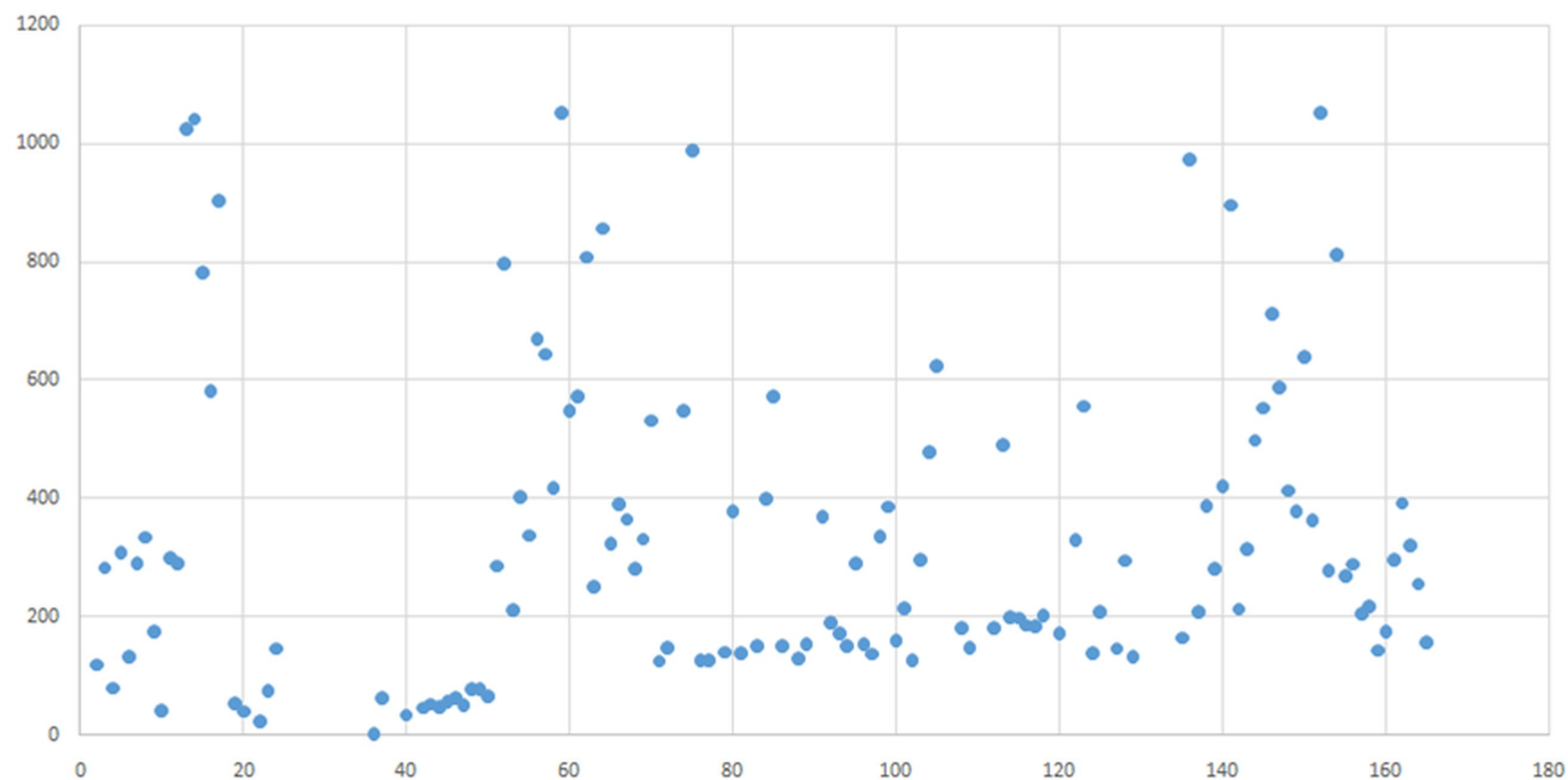


**Tabel Hasil Monitoring Aflatoksin Tahun 2015**

No.	Provinsi	Kota/Kab.	Jenis Sampel	Jumlah	Aflatoksin	
					> BMR	< BMR
1	Jawa Barat	Bandung Barat	Susu segar (Sapi)	30	2	28
2	Jawa Barat	Cianjur	Susu segar (Sapi)	30	1	29
3	Jawa Tengah	Boyolali	Susu segar (Sapi)	25	5	20
4	Jawa Tengah	Kota Salatiga	Susu Bubuk	25	0	25
5	Jawa Tengah	Kota Purwokerto	Susu segar (Sapi)	25	11	14
6	D.I. Yogyakarta	Sleman	Susu segar (Sapi)	30	8	22
<b>Total</b>				<b>165</b>	<b>27</b>	<b>138</b>



## Hasil monitoring residu Aflatoksin M1 pada produk susu tahun 2015

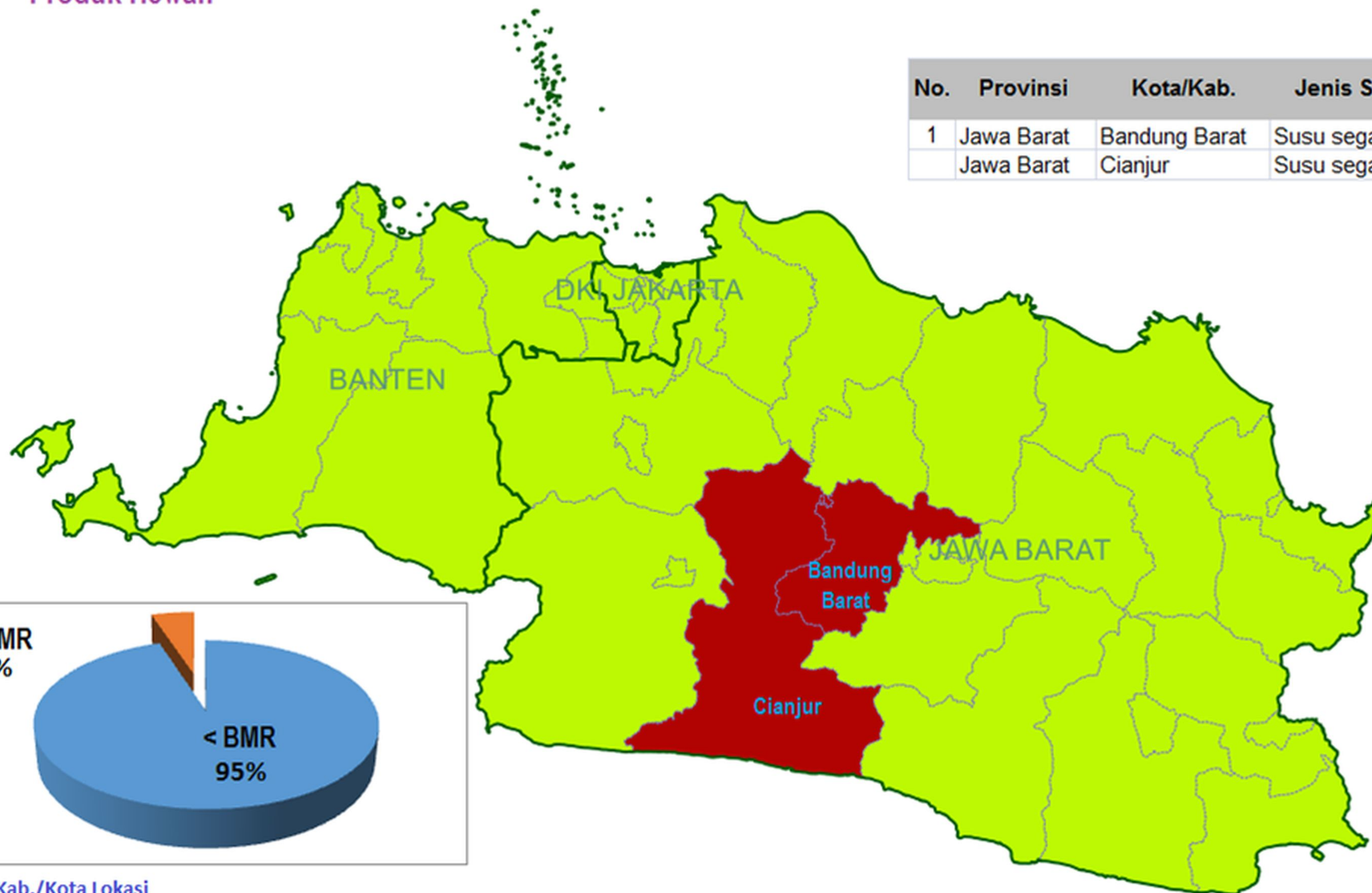




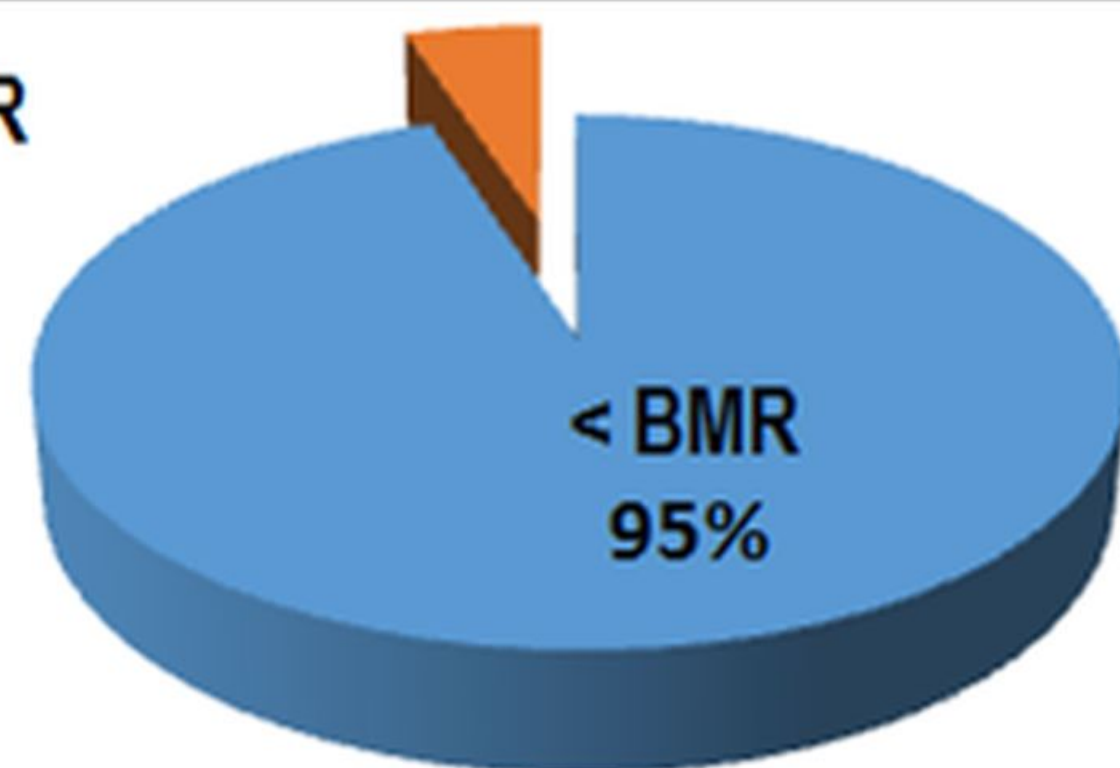


Peta Hasil Uji Monitoring BPMSPH  
Wilayah Kerja Balai Veteriner Subang  
**Pengujian Aflatoksin**  
Produk Hewan

No.	Provinsi	Kota/Kab.	Jenis Sampel	Aflatoksin	
				> BMR	< BMR
1	Jawa Barat	Bandung Barat	Susu segar (Sapi)	2	28
	Jawa Barat	Cianjur	Susu segar (Sapi)	1	29



> BMR  
5%



< BMR  
95%



Kab./Kota Lokasi  
Pengambilan Sampel

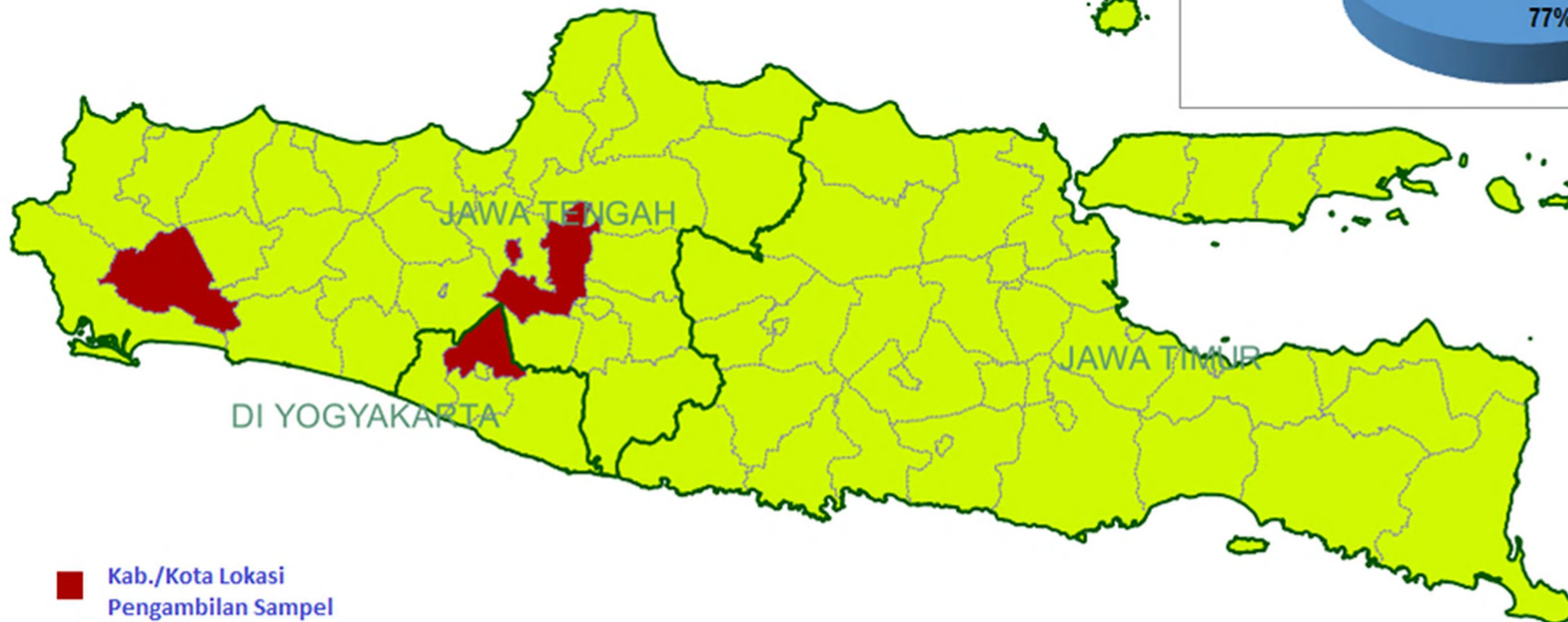
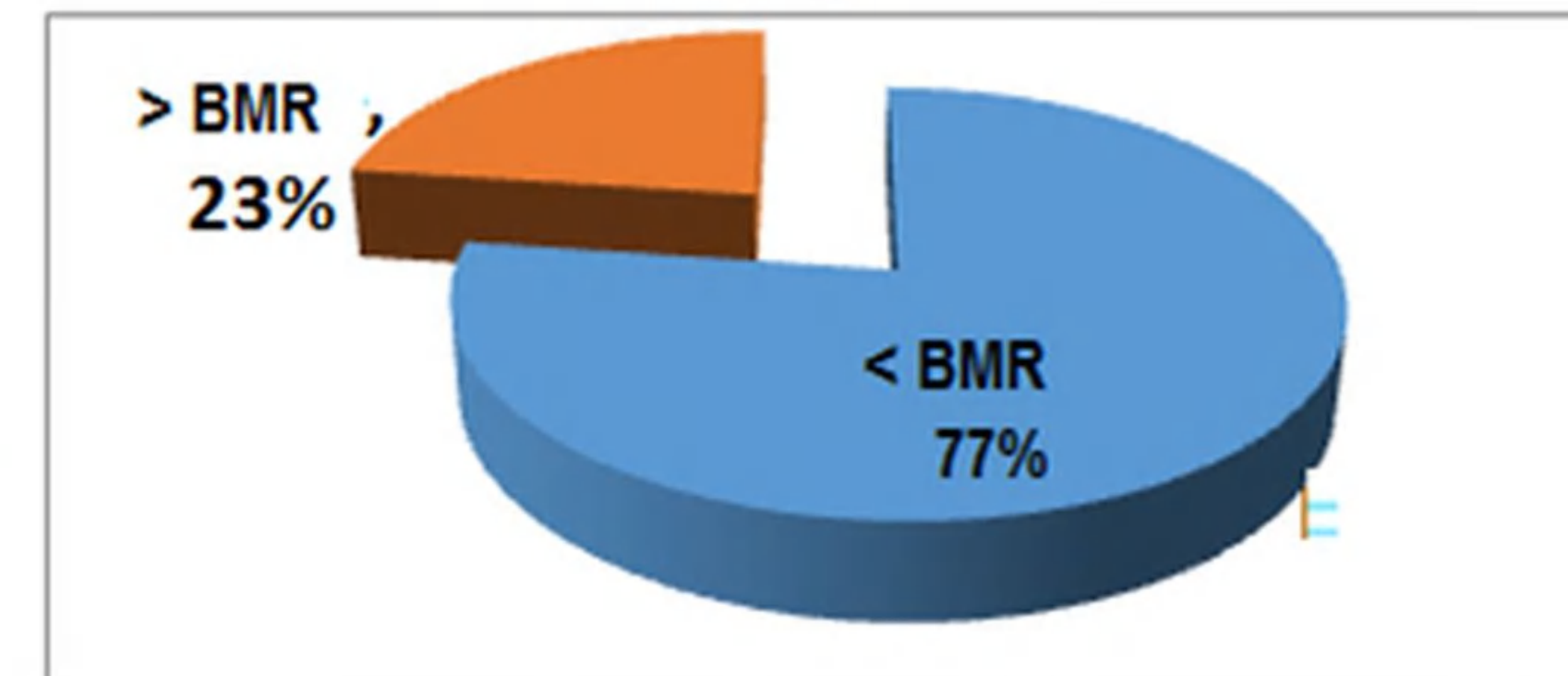
Gambaran Wilayah Unit Usaha yang di ambil  
Skala 1:1600000





# Peta Hasil Uji Monitoring BPMSPH Wilayah Kerja Balai Besar Veteriner Wates Pengujian Aflatoksin Produk Hewan

No.	Provinsi	Kota/Kab.	Jenis Sampel	Aflatoksin	
				>BMR	<BMR
1	Jawa Tengah	Boyolali	Susu segar (Sapi)	5	20
	Jawa Tengah	Kota Salatiga	Susu Bubuk	0	25
	Jawa Tengah	Kota Purwokerto	Susu segar (Sapi)	11	14
2	D.I. Yogyakarta	Sleman	Susu segar (Sapi)	8	22



Gambaran Wilayah Unit Usaha yang di ambil

Skala 1:2600000





## Peta Pengujian Monitoring Pestisida (Gol. Organoklorin) di Kab./Kota Tahun 2015



■ Kab./Kota Lokasi  
Pengambilan Sampel

Gambaran Wilayah Unit Usaha yang di ambil

Skala 1:16600000



**Tabel Hasil Monitoring Residu Pestisida Tahun 2015**

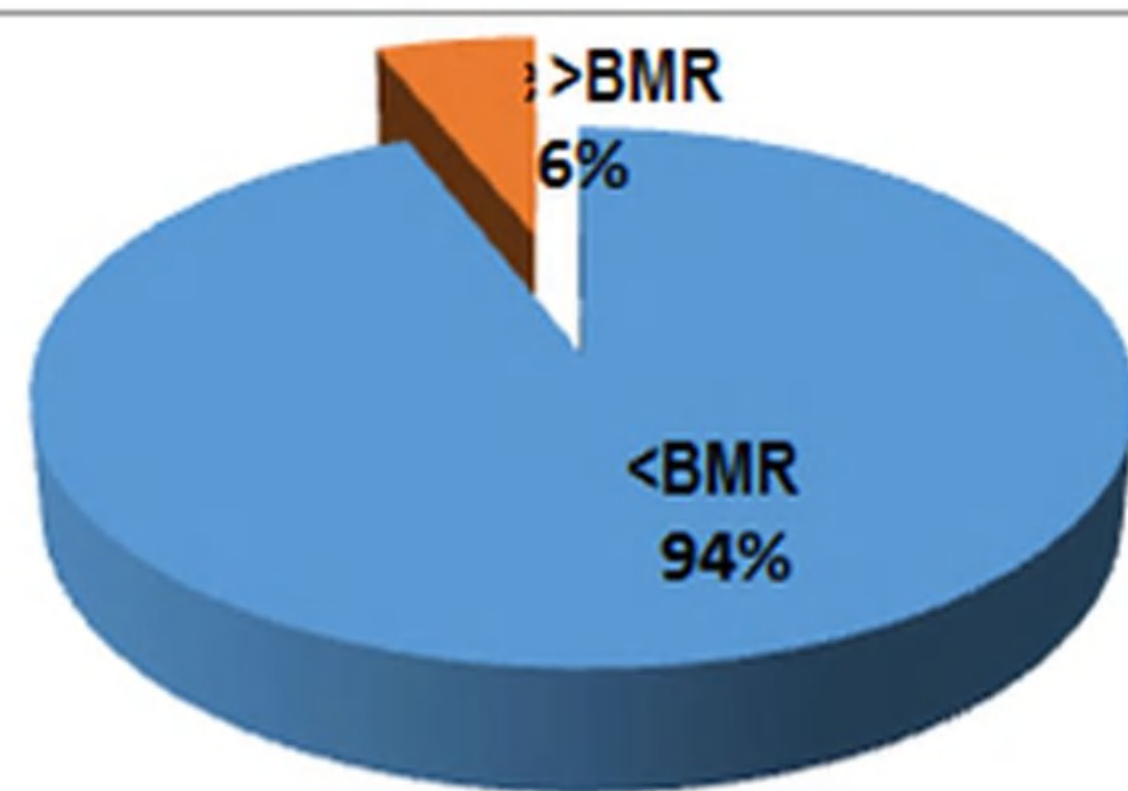
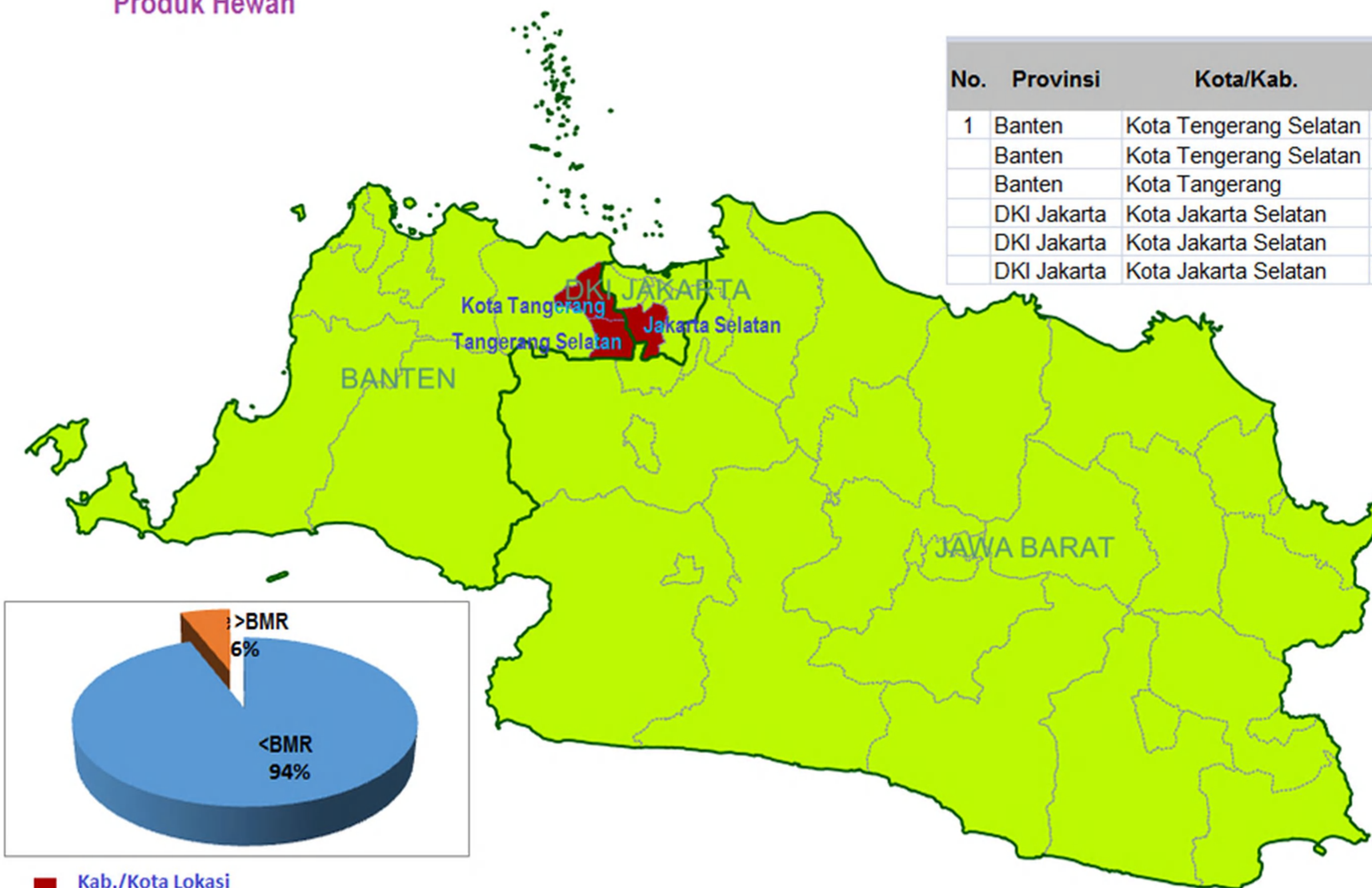
No.	Provinsi	Kota/Kab.	Jenis Sampel	Jumlah	Gol. Organochlorin	
					>BMR	<BMR
1	Banten	Kota Tangerang Selatan	Hati Ayam	10	0	10
2	Banten	Kota Tangerang Selatan	Daging Ayam	20	0	20
3	Banten	Kota Tangerang	Daging Sapi	30	0	30
4	DKI Jakarta	Kota Jakarta Selatan	Daging Sapi	16	2	14
5	DKI Jakarta	Kota Jakarta Selatan	Olahan D. Sapi	3	0	3
6	DKI Jakarta	Kota Jakarta Selatan	Hati Sapi	6	3	3
	<b>Total</b>			<b>85</b>	<b>5</b>	<b>80</b>





Peta Hasil Uji Monitoring BPMSPH  
Wilayah Kerja Balai Veteriner Subang  
Pengujian Pestisida (Gol. Organochlorine)  
Produk Hewan

No.	Provinsi	Kota/Kab.	Jenis Sampel	Gol. Organochlorin	
				>BMR	<BMR
1	Banten	Kota Tangerang Selatan	Hati Ayam	0	10
	Banten	Kota Tangerang Selatan	Daging Ayam	0	20
	Banten	Kota Tangerang	Daging Sapi	0	30
	DKI Jakarta	Kota Jakarta Selatan	Daging Sapi	2	14
	DKI Jakarta	Kota Jakarta Selatan	Olahan D. Sapi	0	3
	DKI Jakarta	Kota Jakarta Selatan	Hati Sapi	3	3



Kab./Kota Lokasi  
Pengambilan Sampel

Gambaran Wilayah Unit Usaha yang di ambil

Skala 1:1600000





Peta Pengujian Monitoring Residu Hormon TBA  
(Alfa TBA dan Beta TBA)  
di Kab./Kota Tahun 2015



■ Kab./Kota Lokasi  
Pengambilan Sampel

Gambaran Wilayah Unit Usaha yang di ambil

Skala 1:16600000

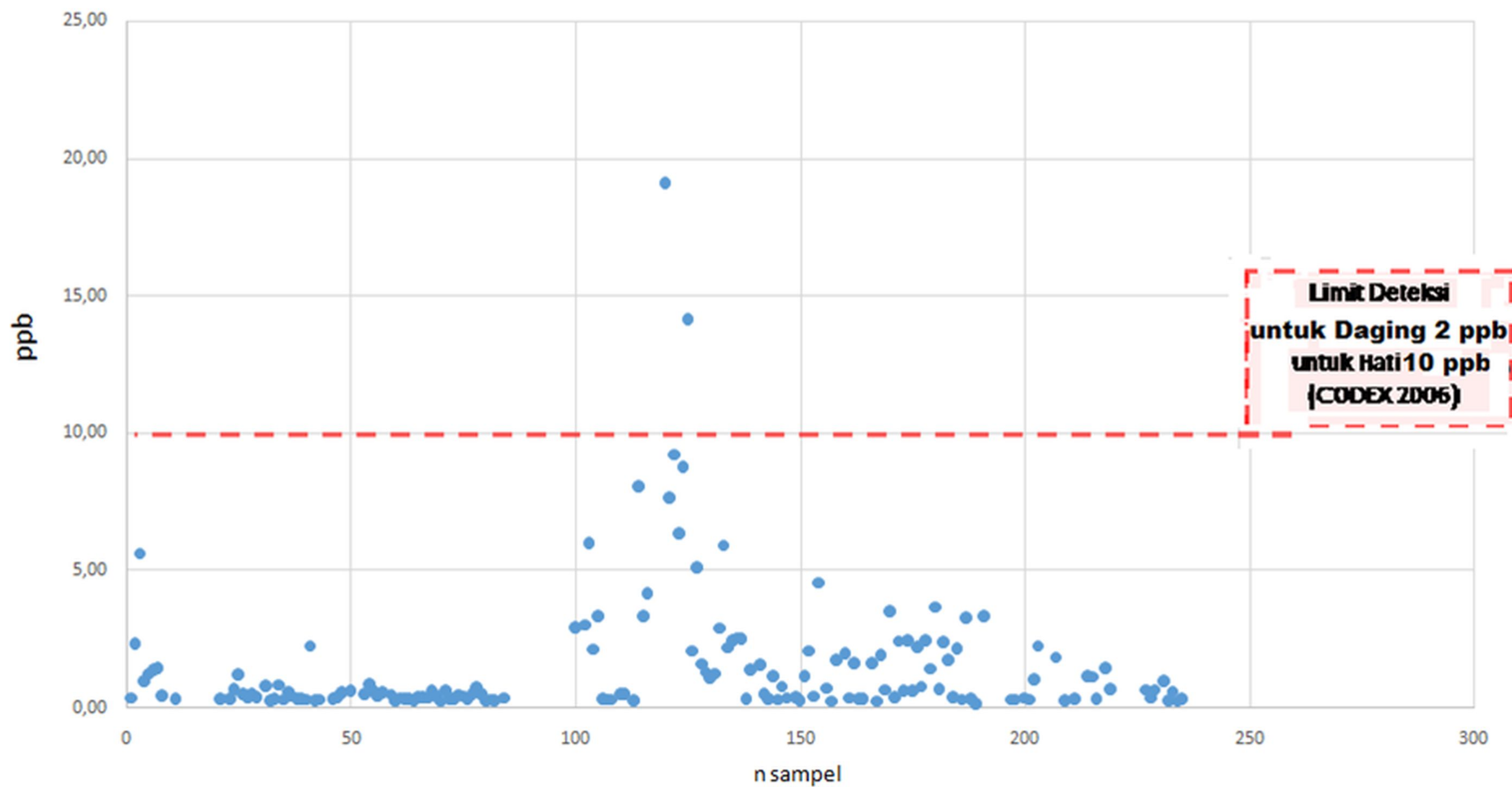


**Tabel Hasil Monitoring Residu Hormon Tahun 2015**

No.	Provinsi	Kota/Kab.	Jenis Sampel	Jumlah	Uji Alfa TBA		Uji Beta TBA	
					>BMR	<BMR	>BMR	<BMR
1	Kepulauan Riau	Batam	Daging Sapi	17	0	17	0	17
2	Kepulauan Riau	Batam	Olahan D. Sapi	2	0	2	0	2
3	Kepulauan Riau	Batam	Hati Sapi	9	0	9	0	9
4	Riau	Pekan Baru	Hati Sapi	24	2	22	0	24
5	Sumatera Selatan	Palembang	Hati Sapi	21	0	21	0	21
6	Lampung	Bandar Lampung	Daging Sapi	13	0	13	0	13
7	Lampung	Bandar Lampung	Hati Sapi	23	0	23	0	23
8	Lampung	Metro	Daging Sapi	2	0	2	0	2
9	Lampung	Metro	Hati Sapi	2	0	2	0	2
10	Banten	Serang	Hati Sapi	12	0	12	0	12
11	Banten	Tangerang Selatan	Hati Sapi	10	0	10	0	10
12	Banten	Tangerang	Daging Sapi	5	0	5	0	5
13	Banten	Tangerang	Hati Sapi	48	0	48	0	48
14	DKI Jakarta	Jakarta Timur	Daging Sapi	9	0	9	0	9
15	DKI Jakarta	Jakarta Timur	Hati Sapi	11	0	11	0	11
16	Jawa Barat	Bogor	Hati Sapi	44	0	44	0	44
17	Jawa Barat	Depok	Hati Sapi	12	0	12	0	12
18	Kalimantan Utara	Tarakan	Daging Sapi	5	0	5	0	5
19	Kalimantan Utara	Tarakan	Olahan D. Sapi	6	0	6	0	6
<b>Total</b>				<b>275</b>	<b>2</b>	<b>273</b>	<b>0</b>	<b>275</b>

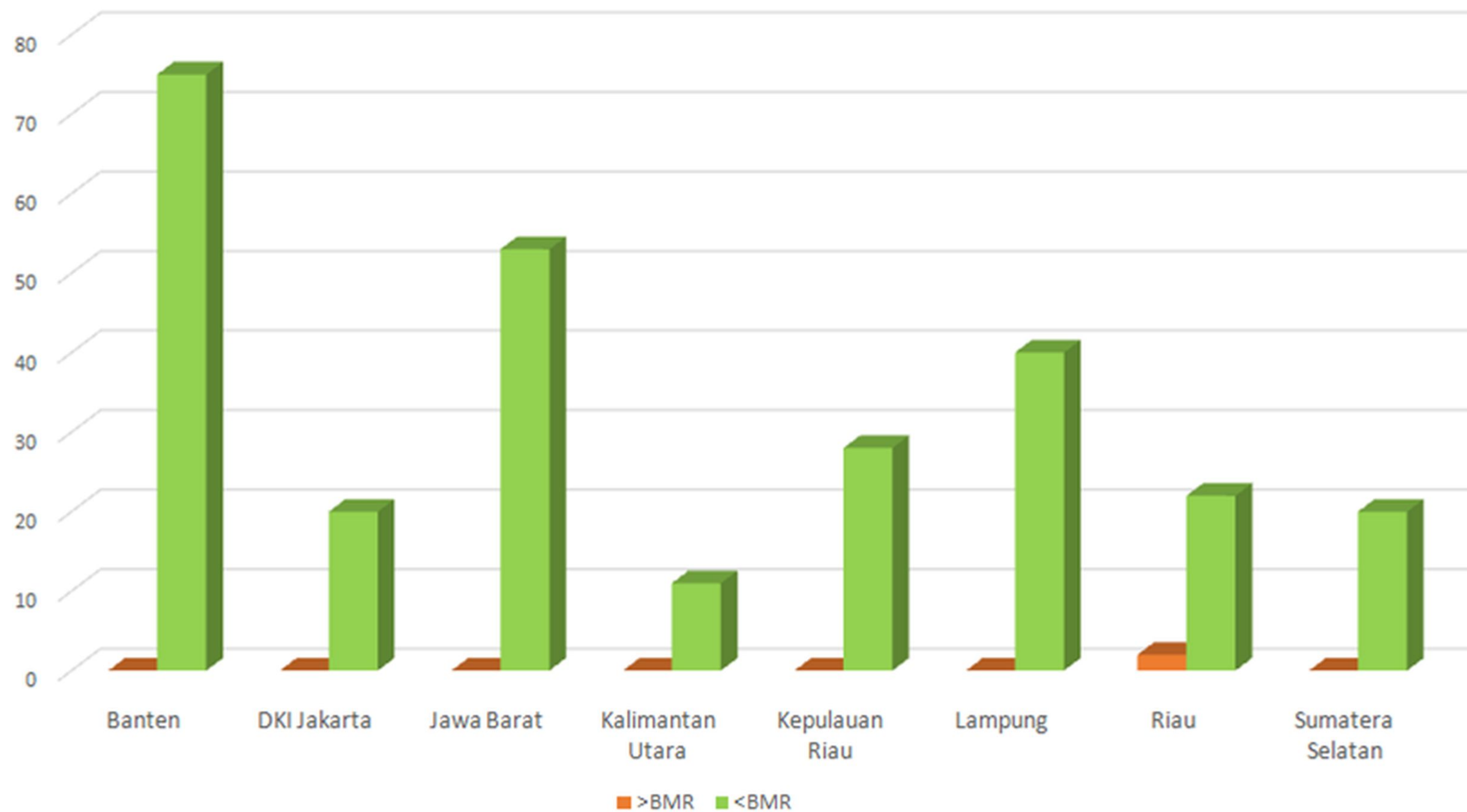


## Sebaran residu hormon TBA monitoring tahun 2015

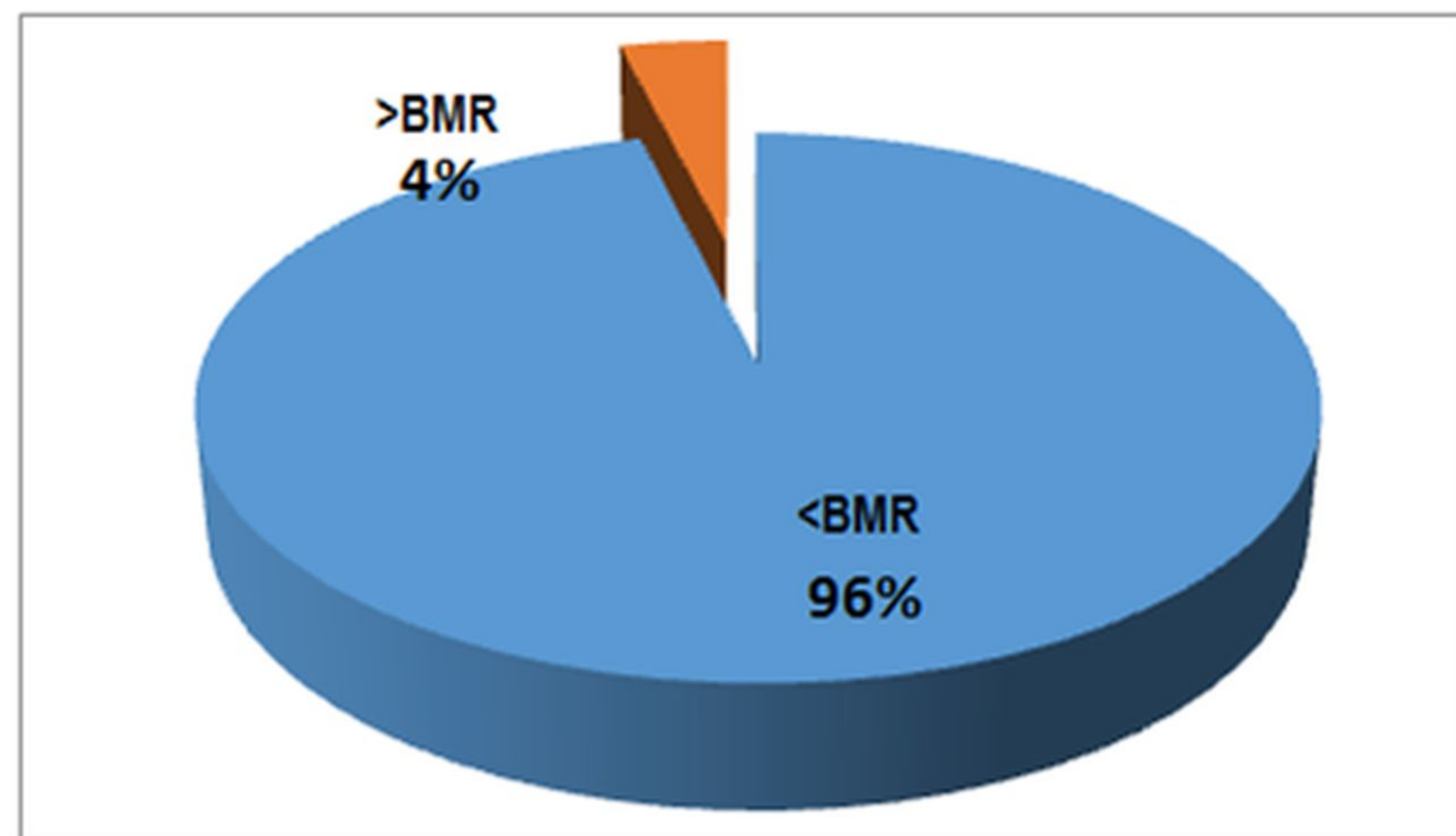




## Hasil monitoring residu TBA per wilayah tahun 2015







Skala 1:1600000

Gambaran Wilayah Unit Usaha yang di ambil

## Peta Hasil Uji Monitoring BPMSPH Wilayah Kerja Balai Veteriner Bukittinggi Pengujian Alpha TBA Produk Hewan

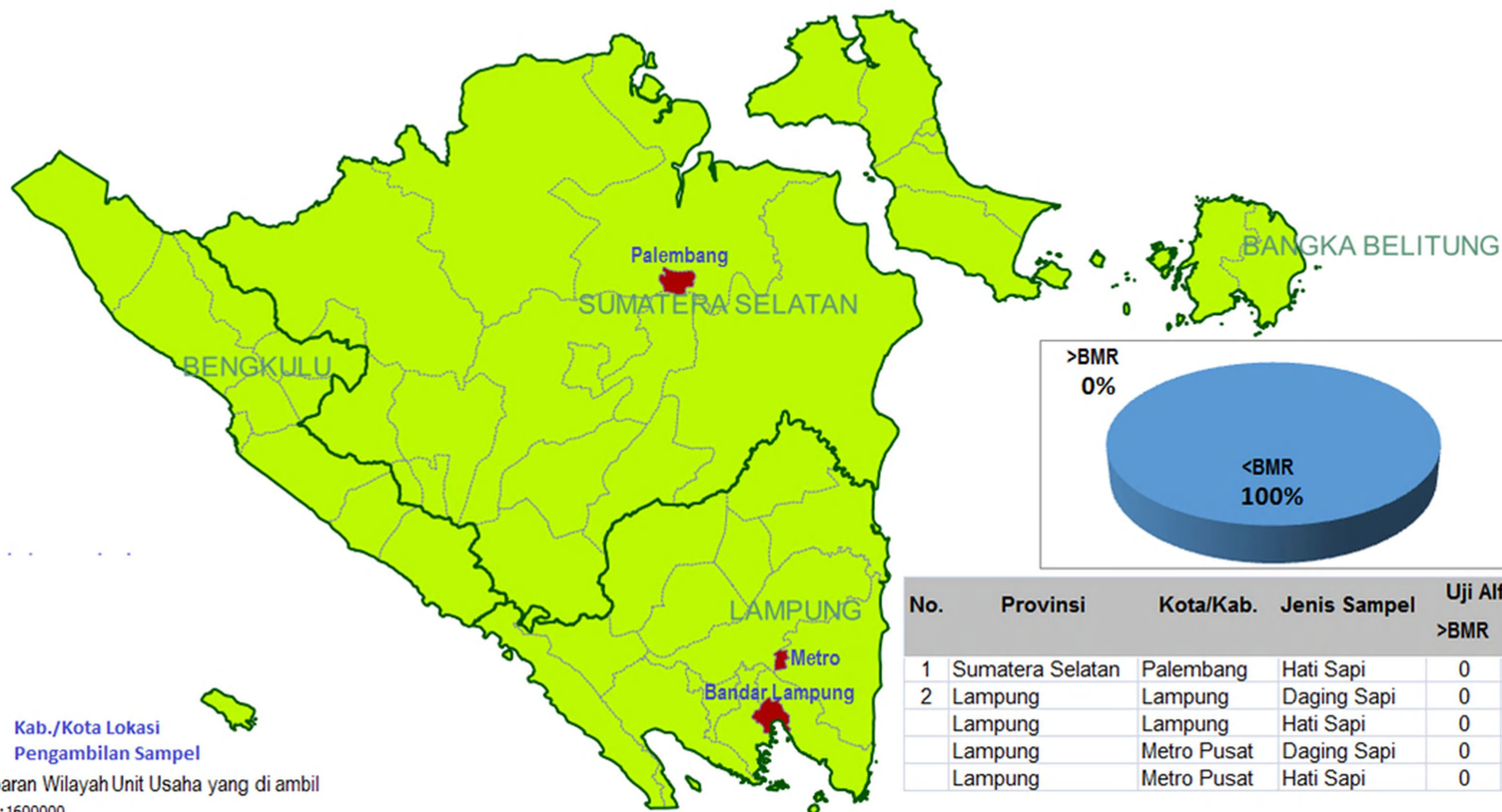


No.	Provinsi	Kota/Kab.	Jenis Sampel	Uji Alfa TBA	
				>BMR	<BMR
1	Kepulauan Riau	Batam	Daging Sapi	0	17
	Kepulauan Riau	Batam	Olahan D. Sapi	0	2
	Kepulauan Riau	Batam	Hati Sapi	0	9
2	Riau	Pekan Baru	Hati Sapi	2	22





Peta Hasil Uji Monitoring BPMSPH  
Wilayah Kerja Balai Veteriner Bandar Lampung  
Pengujian Alpha TBA  
Produk Hewan



Kab./Kota Lokasi  
Pengambilan Sampel

Gambaran Wilayah Unit Usaha yang di ambil

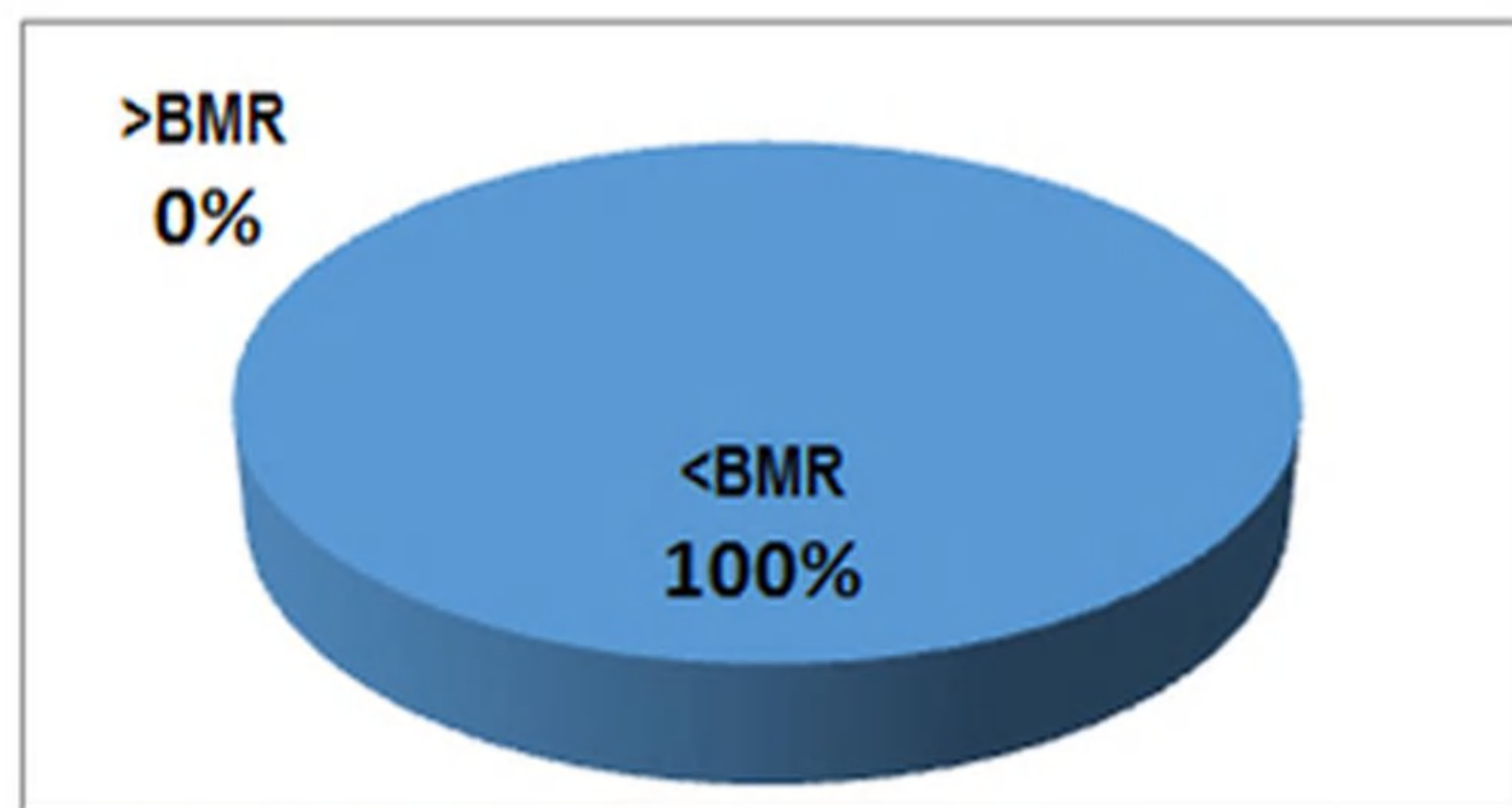
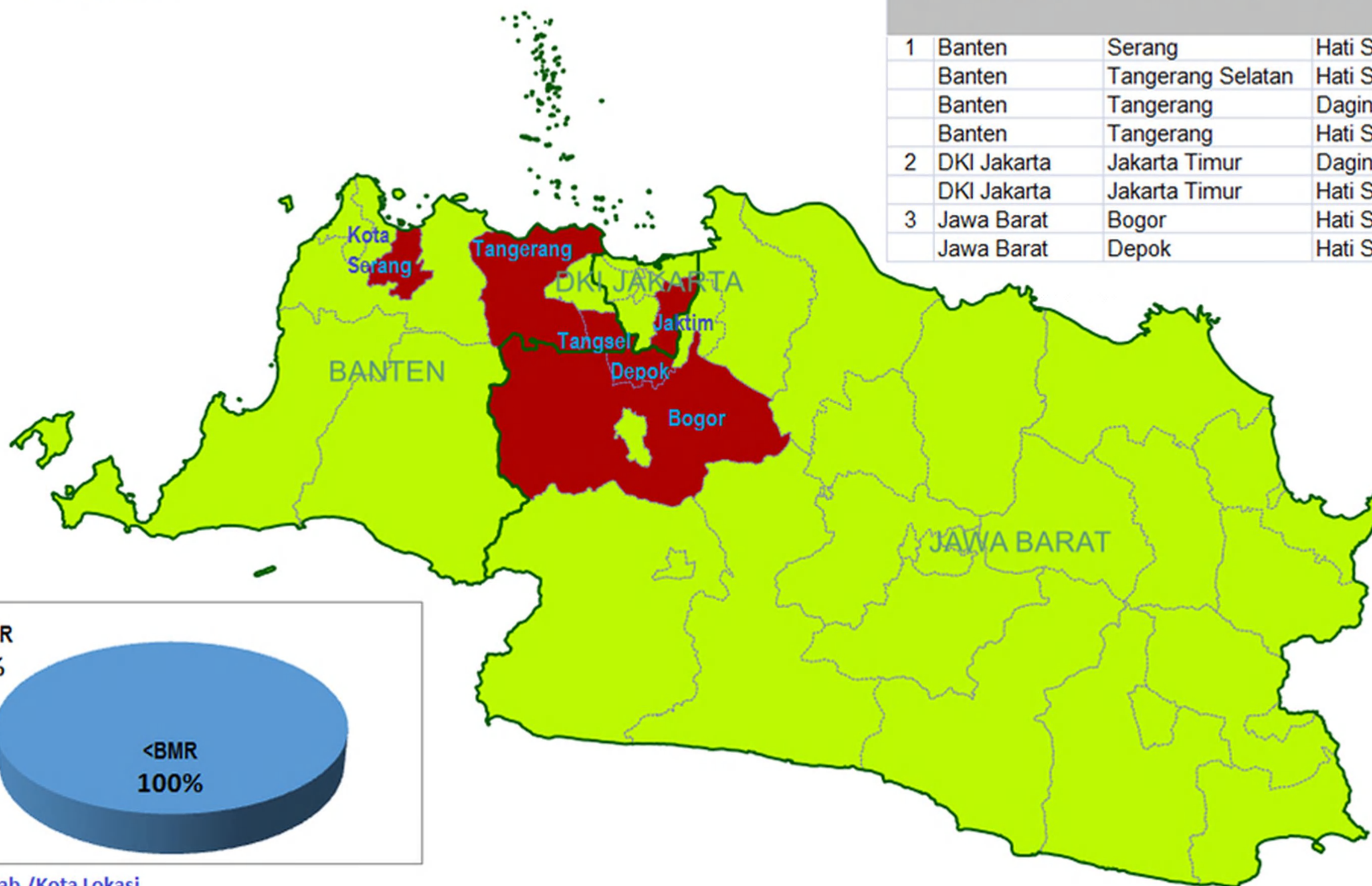
Skala 1:1600000





Peta Hasil Uji Monitoring BPMSPH  
Wilayah Kerja Balai Veteriner Subang  
Pengujian Alpha TBA  
Produk Hewan

No.	Provinsi	Kota/Kab.	Jenis Sampel	Uji Alfa TBA	
				>BMR	<BMR
1	Banten	Serang	Hati Sapi	0	12
	Banten	Tangerang Selatan	Hati Sapi	0	10
	Banten	Tangerang	Daging Sapi	0	5
	Banten	Tangerang	Hati Sapi	0	48
2	DKI Jakarta	Jakarta Timur	Daging Sapi	0	9
	DKI Jakarta	Jakarta Timur	Hati Sapi	0	11
3	Jawa Barat	Bogor	Hati Sapi	0	44
	Jawa Barat	Depok	Hati Sapi	0	12



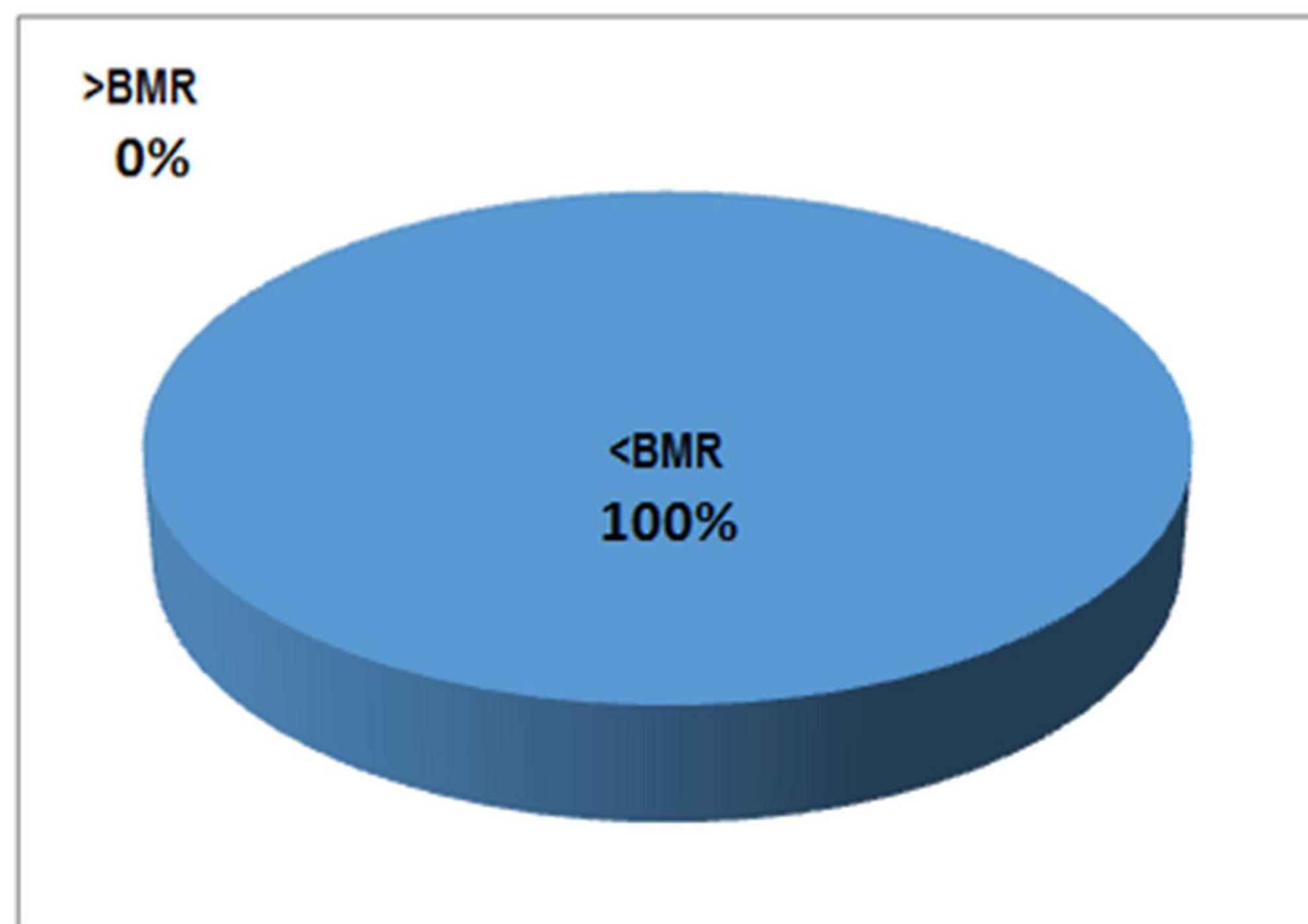
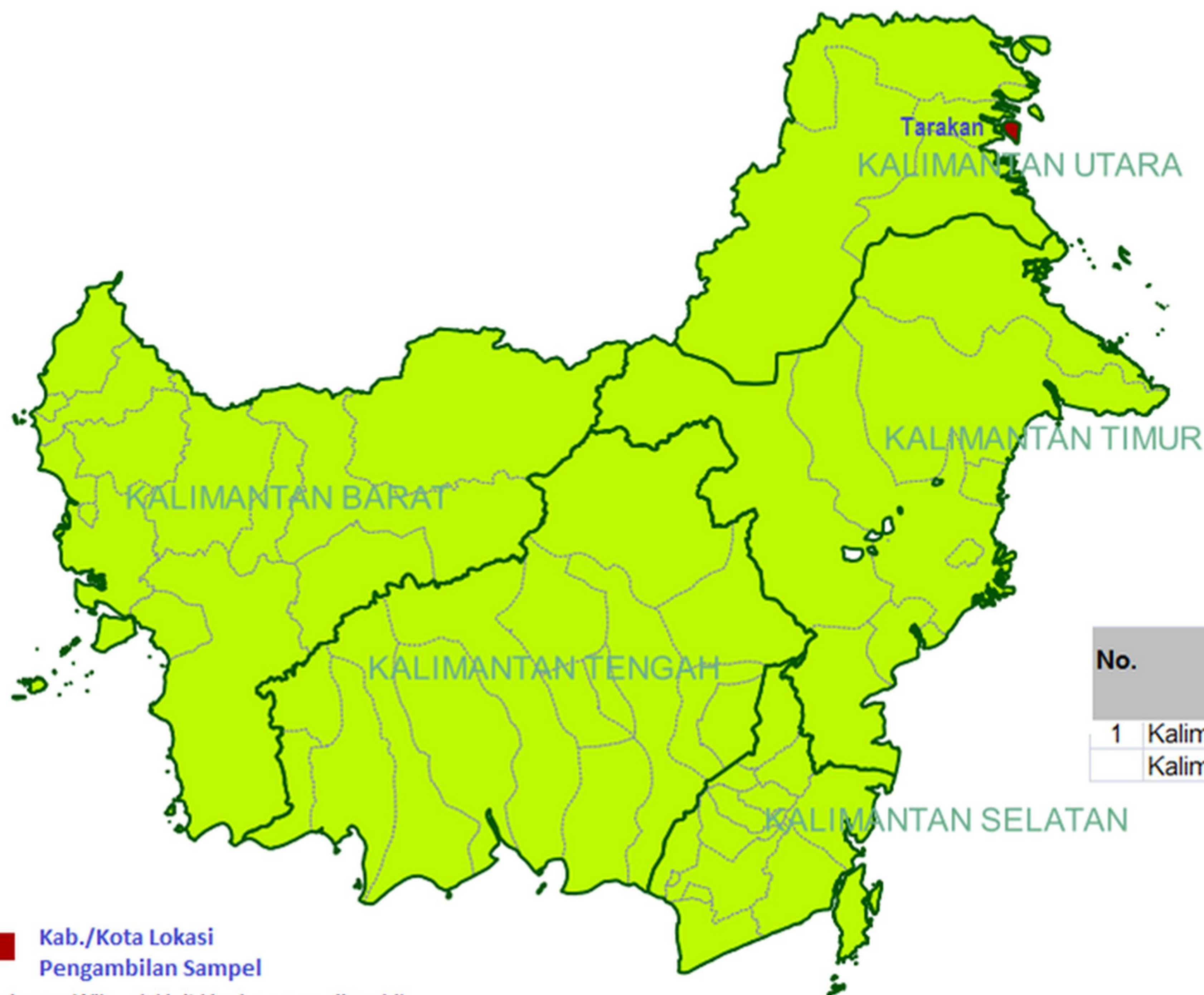
 Kab./Kota Lokasi  
Pengambilan Sampel

Gambaran Wilayah Unit Usaha yang di ambil  
Skala 1:1600000





Peta Hasil Uji Monitoring BPMSPH  
Wilayah Kerja Balai Veteriner Banjar Baru  
Pengujian Alpha TBA  
Produk Hewan



No.	Provinsi	Kota/Kab.	Jenis Sampel	Uji Alfa TBA	
				>BMR	<BMR
1	Kalimantan Utara	Tarakan	Daging Sapi	0	5
	Kalimantan Utara	Tarakan	Olahan D. Sapi	0	6

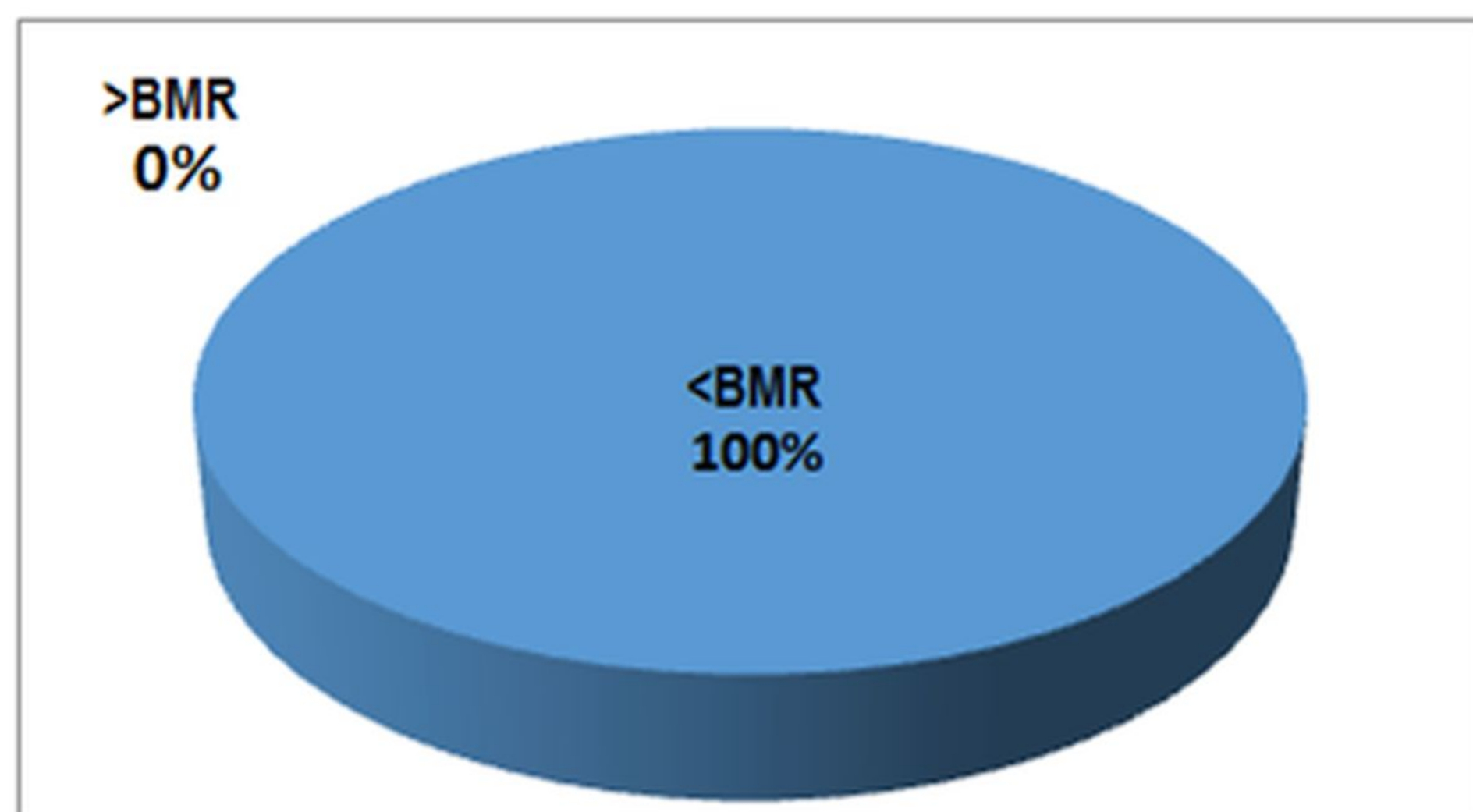


Kab./Kota Lokasi  
Pengambilan Sampel

Gambaran Wilayah Unit Usaha yang di ambil

Skala 1:6400000





Skala 1:1600000

Gambaran Wilayah Unit Usaha yang di ambil

## Peta Hasil Uji Monitoring BPMSPH Wilayah Kerja Balai Veteriner Bukittinggi Pengujian Beta TBA Produk Hewan

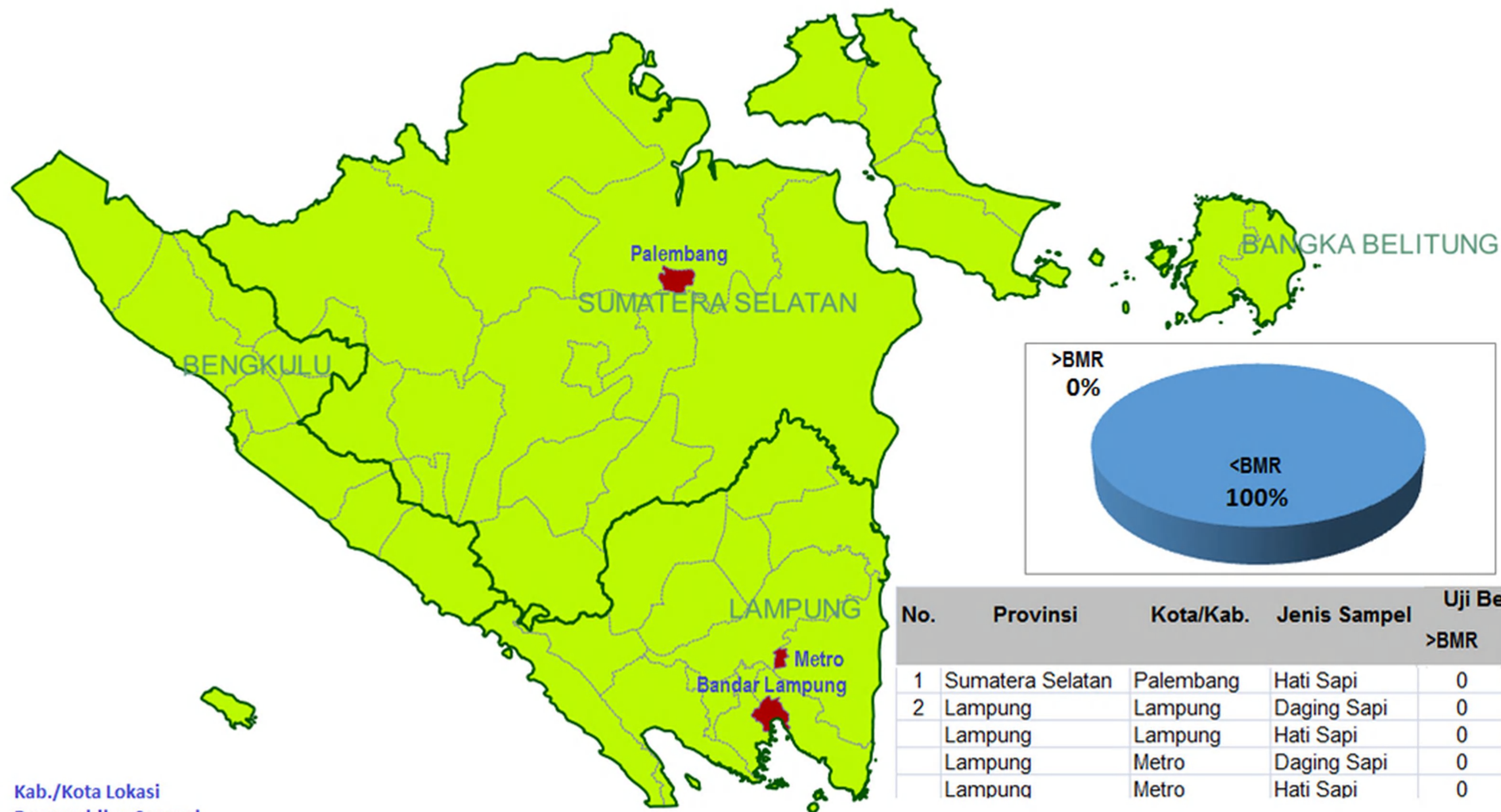


No.	Provinsi	Kota/Kab.	Jenis Sampel	Uji Beta TBA	
				>BMR	<BMR
1	Kepulauan Riau	Batam	Daging Sapi	0	17
	Kepulauan Riau	Batam	Olahan D. Sapi	0	2
	Kepulauan Riau	Batam	Hati Sapi	0	9
2	Riau	Pekan Baru	Hati Sapi	0	24





Peta Hasil Uji Monitoring BPMSPH  
Wilayah Kerja Balai Veteriner Bandar Lampung  
Pengujian Beta TBA  
Produk Hewan



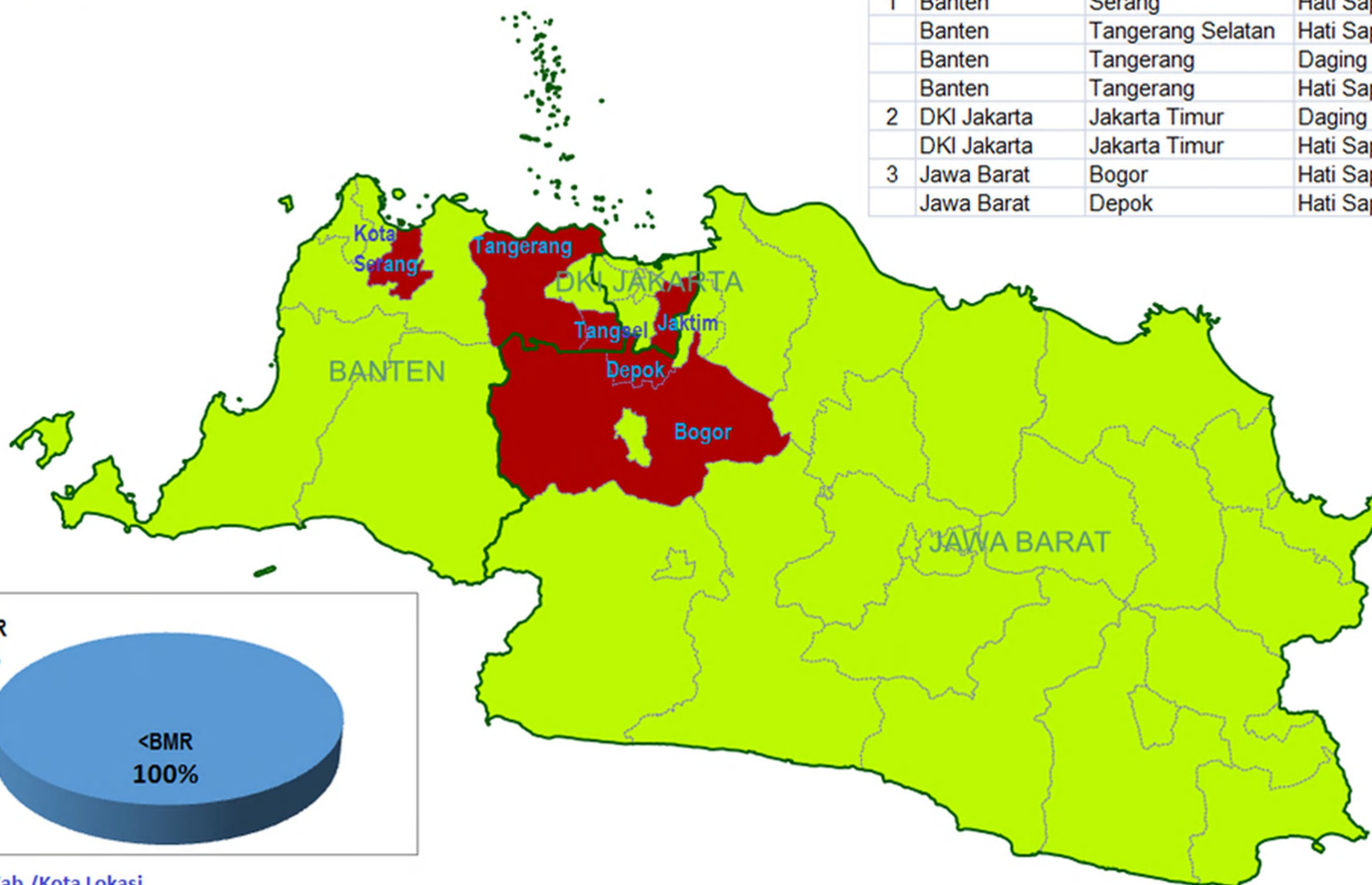
No.	Provinsi	Kota/Kab.	Jenis Sampel	Uji Beta TBA	
				>BMR	<BMR
1	Sumatera Selatan	Palembang	Hati Sapi	0	21
2	Lampung	Lampung	Daging Sapi	0	13
	Lampung	Lampung	Hati Sapi	0	23
	Lampung	Metro	Daging Sapi	0	2
	Lampung	Metro	Hati Sapi	0	2



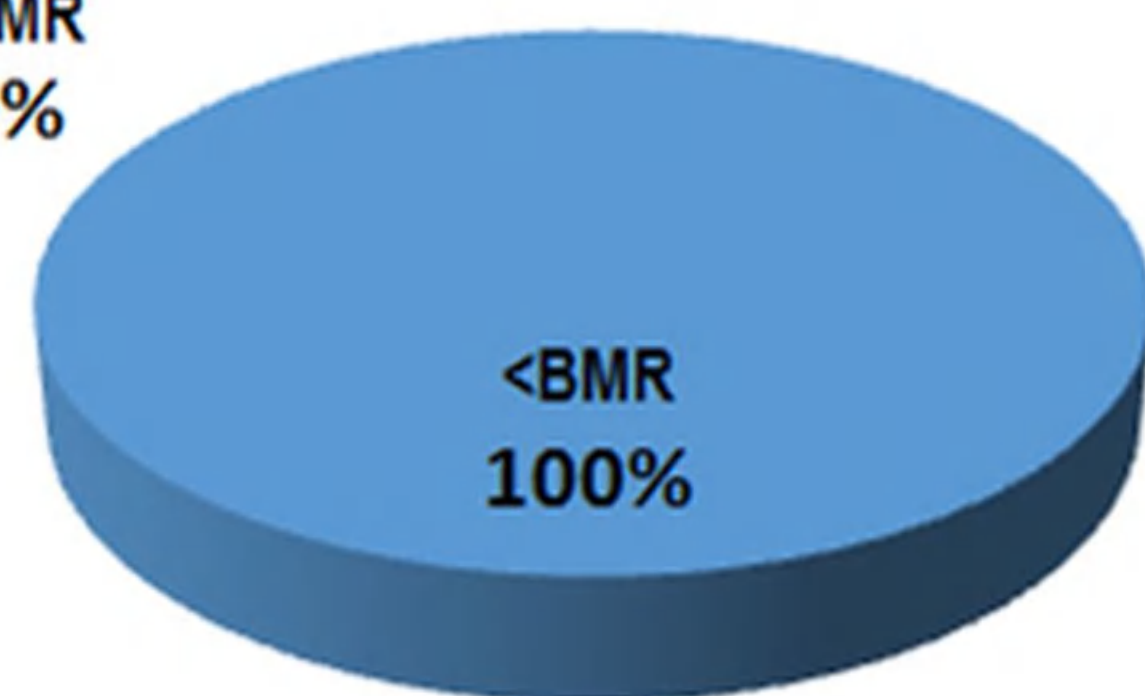


Peta Hasil Uji Monitoring BPMSPH  
Wilayah Kerja Balai Veteriner Subang  
**Pengujian Beta TBA**  
Produk Hewan

No.	Provinsi	Kota/Kab.	Jenis Sampel	Uji Beta TBA	
				>BMR	<BMR
1	Banten	Serang	Hati Sapi	0	12
	Banten	Tangerang Selatan	Hati Sapi	0	10
	Banten	Tangerang	Daging Sapi	0	5
	Banten	Tangerang	Hati Sapi	0	48
2	DKI Jakarta	Jakarta Timur	Daging Sapi	0	9
	DKI Jakarta	Jakarta Timur	Hati Sapi	0	11
3	Jawa Barat	Bogor	Hati Sapi	0	44
	Jawa Barat	Depok	Hati Sapi	0	12



>BMR  
0%



<BMR  
100%

 Kab./Kota Lokasi  
Pengambilan Sampel

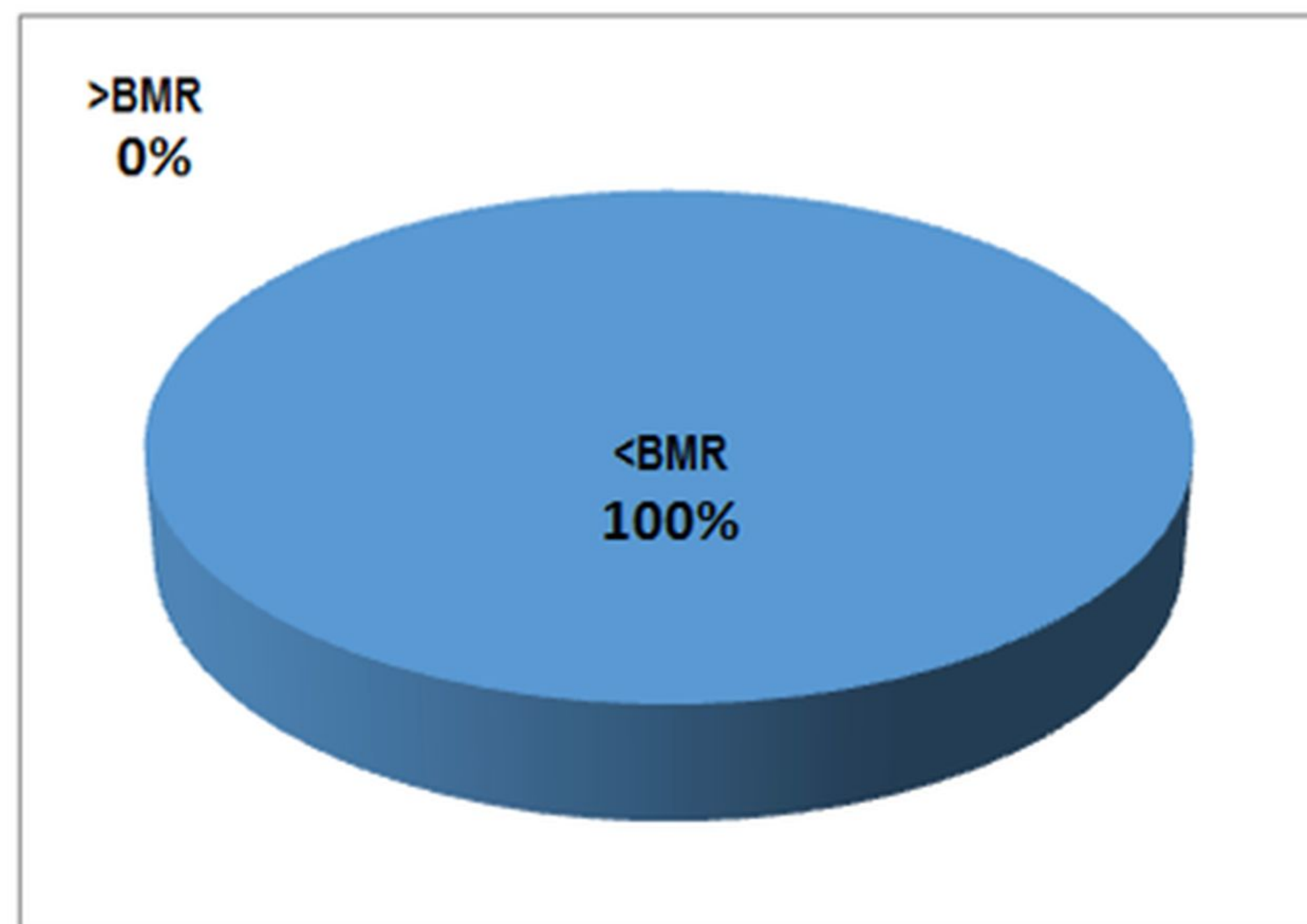
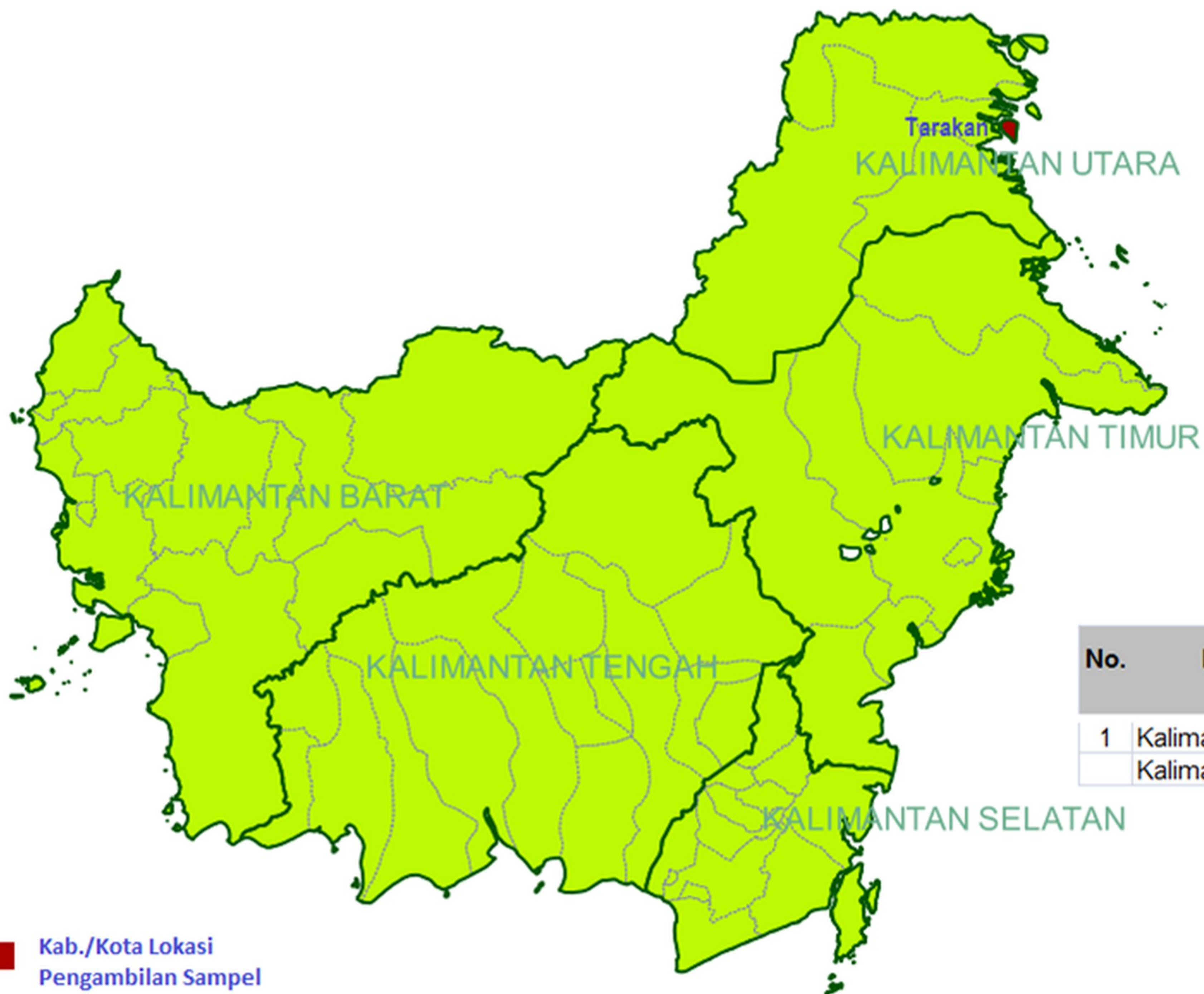
Gambaran Wilayah Unit Usaha yang di ambil

Skala 1:1600000





Peta Hasil Uji Monitoring BPMSPH  
Wilayah Kerja Balai Veteriner Banjar Baru  
**Pengujian Beta TBA**  
Produk Hewan



No.	Provinsi	Kota/Kab.	Jenis Sampel	Uji Beta TBA	
				>BMR	<BMR
1	Kalimantan Utara	Tarakan	Daging Sapi	0	5
	Kalimantan Utara	Tarakan	Olahan D. Sapi	0	6

 Kab./Kota Lokasi  
Pengambilan Sampel

Gambaran Wilayah Unit Usaha yang di ambil  
Skala 1:6400000





Peta Pengujian Monitoring Residu Logam Berat  
(Pb, Cd, Hg, As, Mn dan Cr)  
di Kab./Kota Tahun 2015



Kab./Kota Lokasi  
Pengambilan Sampel

Gambaran Wilayah Unit Usaha yang di ambil

Skala 1:16600000

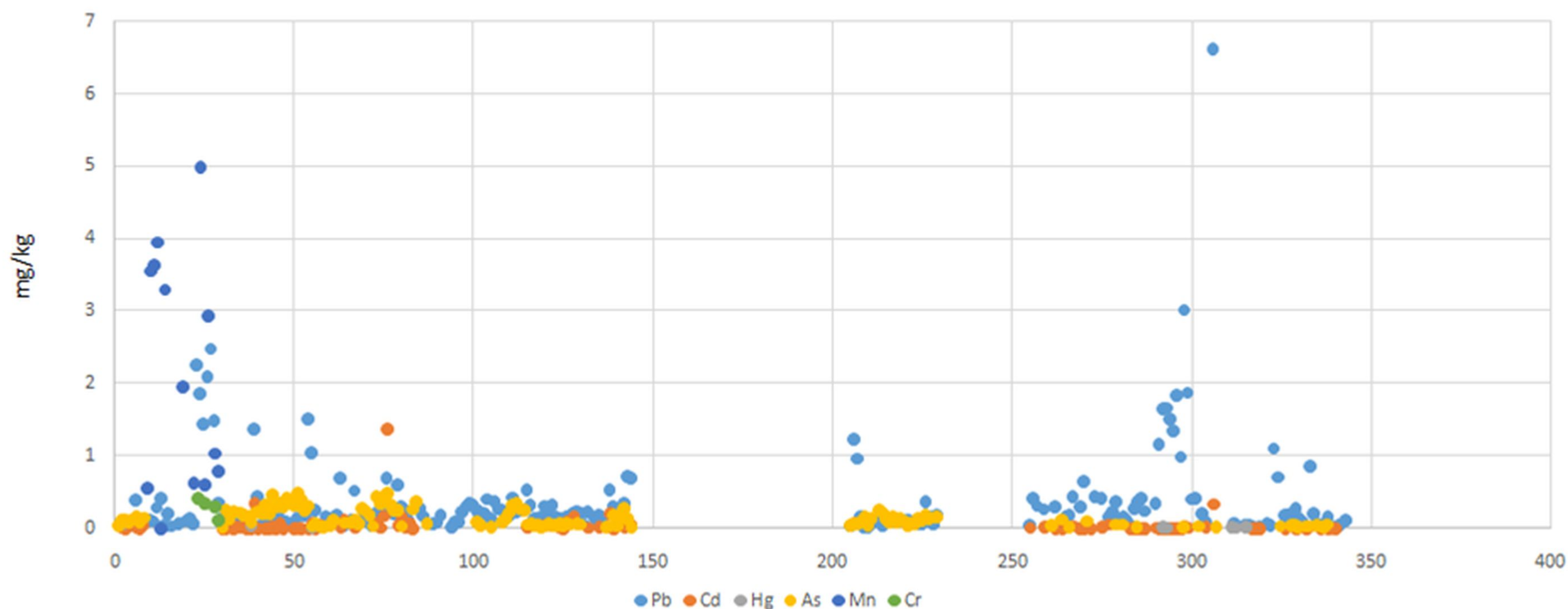


**Tabel Hasil Monitoring Residu Logam Berat Tahun 2015**

No.	Provinsi	Kota/Kab.	Jenis Sampel	Jumlah	Residu Pb		Residu Cd		Residu Hg		Residu As		Residu Mn		Residu Cr	
					>BMR	<BMR	>BMR	<BMR	>BMR	<BMR	>BMR	<BMR	>BMR	<BMR	>BMR	<BMR
1	Sumatera Barat	Bukittinggi	Olahan D. Sapi	20	6	14							0	20	0	20
2	Lampung	Bandar Lampung	Daging Sapi	11	0	11	0	11	0	11	0	11				
3	Lampung	Bandar Lampung	Hati Sapi	10	1	9	0	10	0	10	0	10				
4	Lampung	Bandar Lampung	Jeroan Sapi	4	1	3	0	4	0	4	0	4				
5	Banten	Serang	Daging Sapi	30	0	30	0	30	0	30	0	30				
6	Banten	Tangerang	Daging Sapi	19	0	19	0	19	0	19	0	19				
7	Banten	Tangerang	Olahan D. Sapi	1	0	1	0	1	0	1	0	1				
8	Banten	Tangerang	Hati Sapi	7	0	7	0	7	0	7	0	7				
9	Banten	Tangerang	Jeroan Sapi	3	0	3	0	3	0	3	0	3				
10	DKI Jakarta	Jakarta Timur	Daging Sapi	16	0	16	0	16	0	16	0	16				
11	DKI Jakarta	Jakarta Timur	Olahan D. Sapi	3	0	3	0	3	0	3	0	3				
12	DKI Jakarta	Jakarta Timur	Hati Sapi	6	1	5	0	6	0	6	0	6				
13	DKI Jakarta	Jakarta Selatan	Daging Sapi	19	0	19	0	19	0	19	0	19				
14	DKI Jakarta	Jakarta Selatan	Hati Sapi	6	0	6	0	6	0	6	0	6				
15	Jawa Barat	Cimahi	Daging Sapi	17	1	16	0	17	0	17	0	0				
16	Jawa Barat	Cimahi	Hati Sapi	10	0	10	0	10	0	10	0	0				
17	Jawa Barat	Cimahi	Jeroan Sapi	3	0	3	1	2	0	3	0	0				
18	Jawa Barat	Depok	Daging Sapi	14	0	14	0	14	0	14	0	14				
19	Jawa Barat	Depok	Hati Sapi	12	0	12	0	12	0	12	0	12				
20	Jawa Barat	Depok	Jeroan Sapi	4	0	4	0	4	0	4	0	4				
21	Jawa Barat	Bekasi	Daging Sapi	14	3	11	0	14	0	14	0	14				
22	Jawa Barat	Bekasi	Hati Sapi	15	6	9	1	14	0	15	0	15				
23	Jawa Barat	Bekasi	Jeroan Sapi	1	0	1	0	1	0	1	0	1				
24	Jawa Barat	Bandung	Daging Sapi	30	1	29	0	30	0	30	0	30				
25	Jawa Tengah	Salatiga	Olahan D. Sapi	8	0	8	0	8	1	7	0	0				
26	Jawa Tengah	Semarang	Olahan D. Sapi	1	0	1	0	0	0	0	0	0	0	1	0	1
27	Jawa Tengah	Batang	Daging Sapi	20	0	20	0	20	0	20	0	20				
28	Jawa Tengah	Batang	Hati Sapi	10	0	10	0	10	0	10	0	10				
Total				314	20	294	2	291	1	292	0	255	0	21	0	21

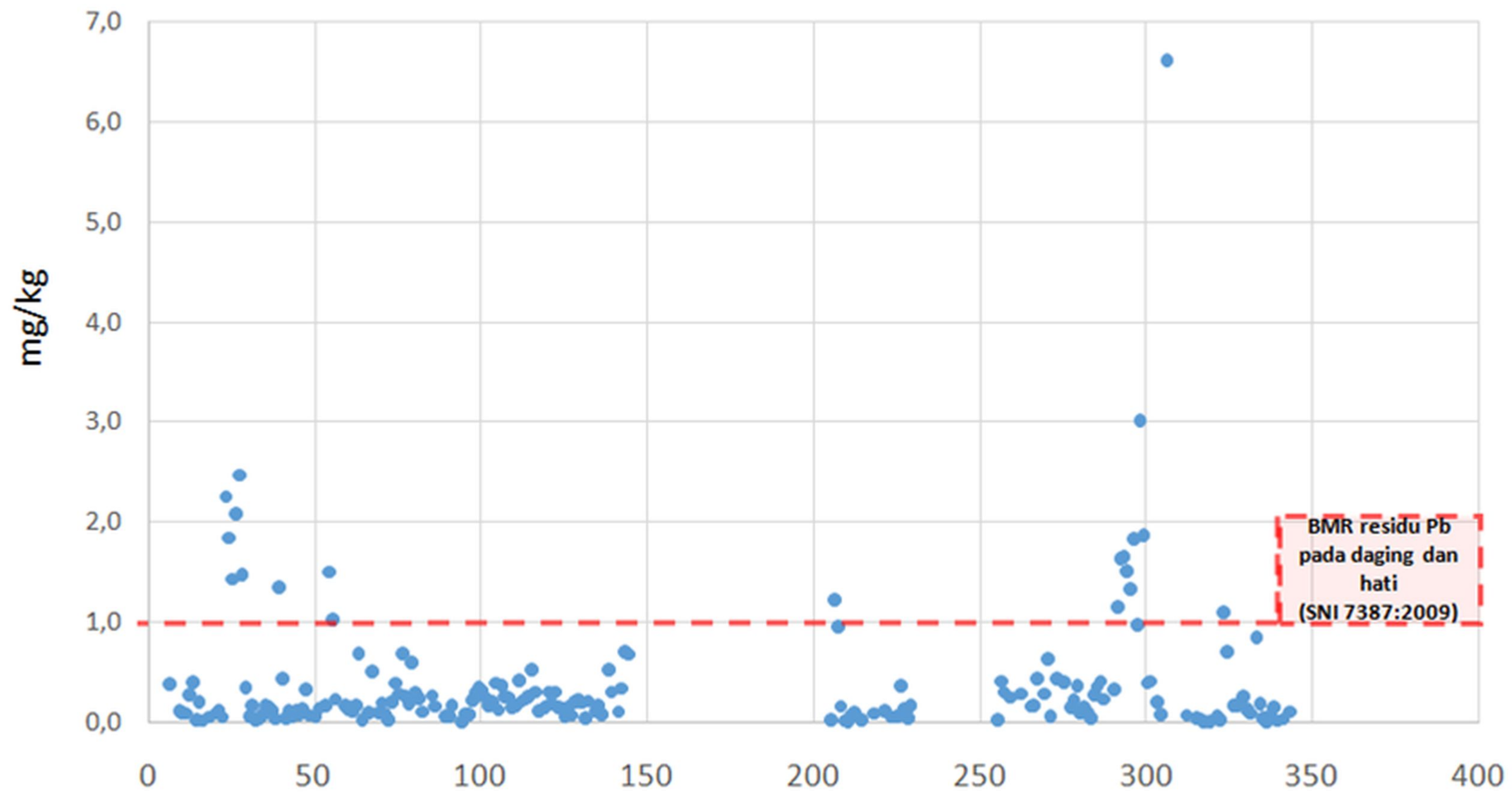


Sebaran konsentrasi residu logam berat (Pb, Cd, Hg, As, Mn, Cr)  
pada sampel monitoring yang terdeteksi tahun 2015



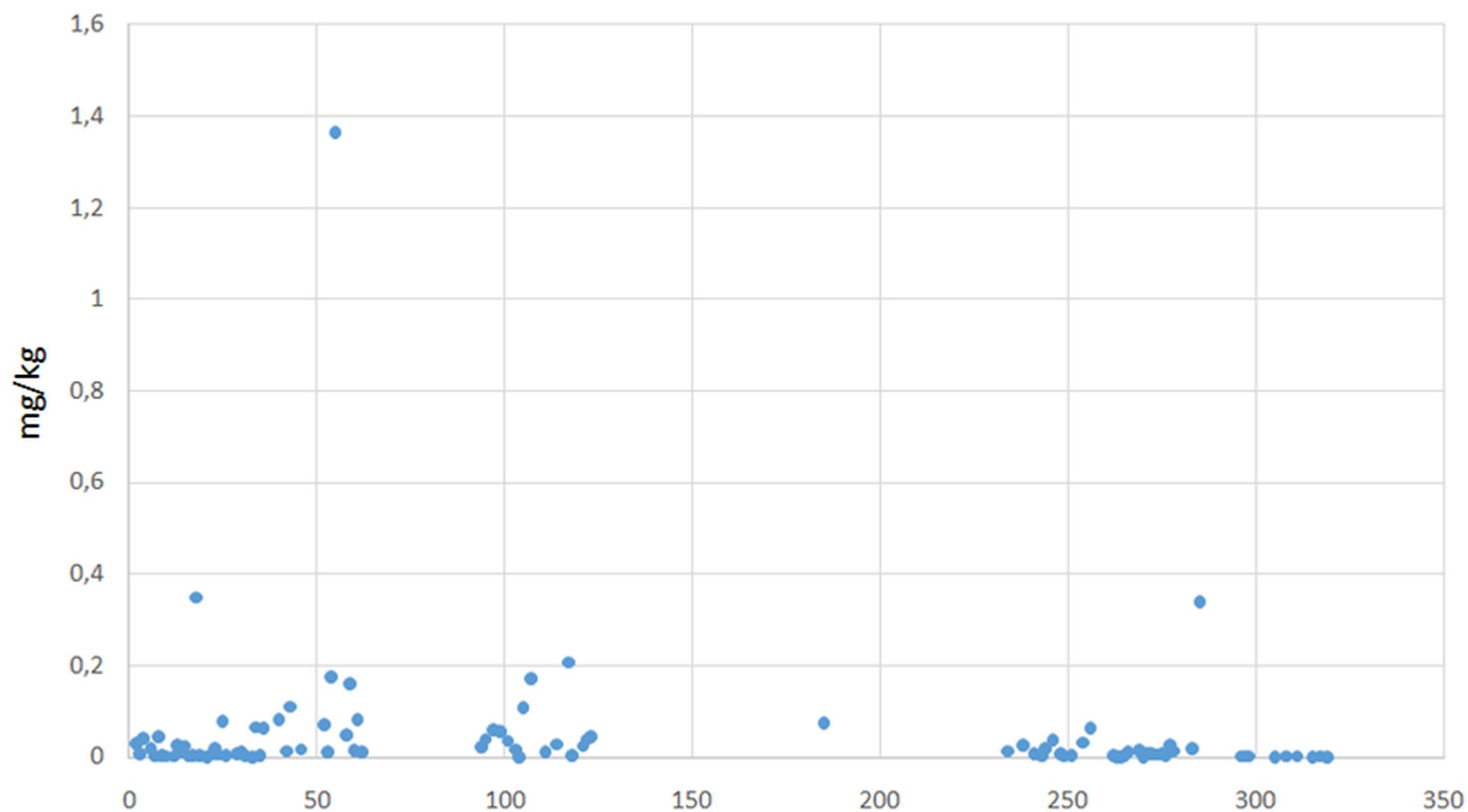


## Sebaran konsentrasi residu Pb yang terdeteksi



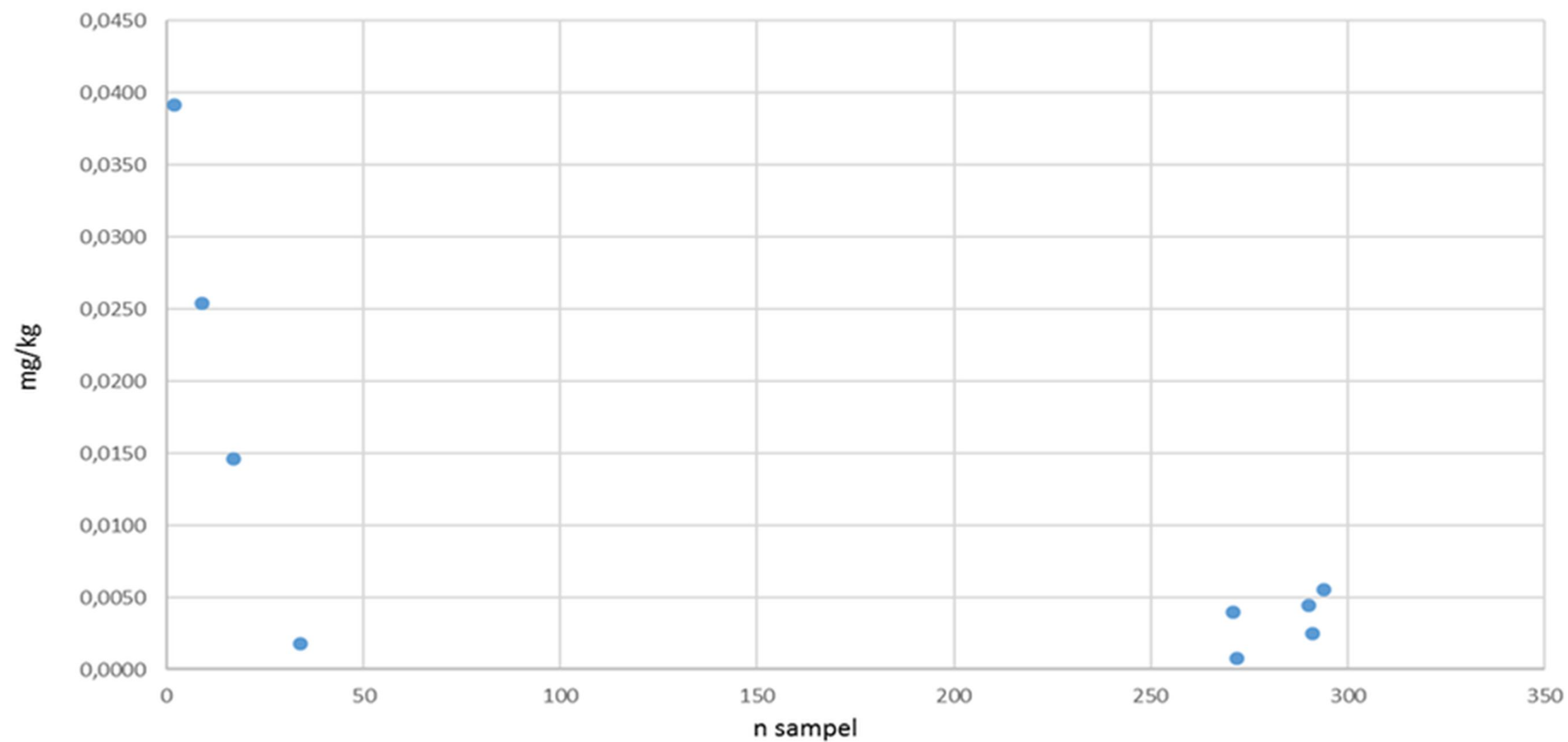


## Sebaran konsentrasi residu Cd yang terdeteksi



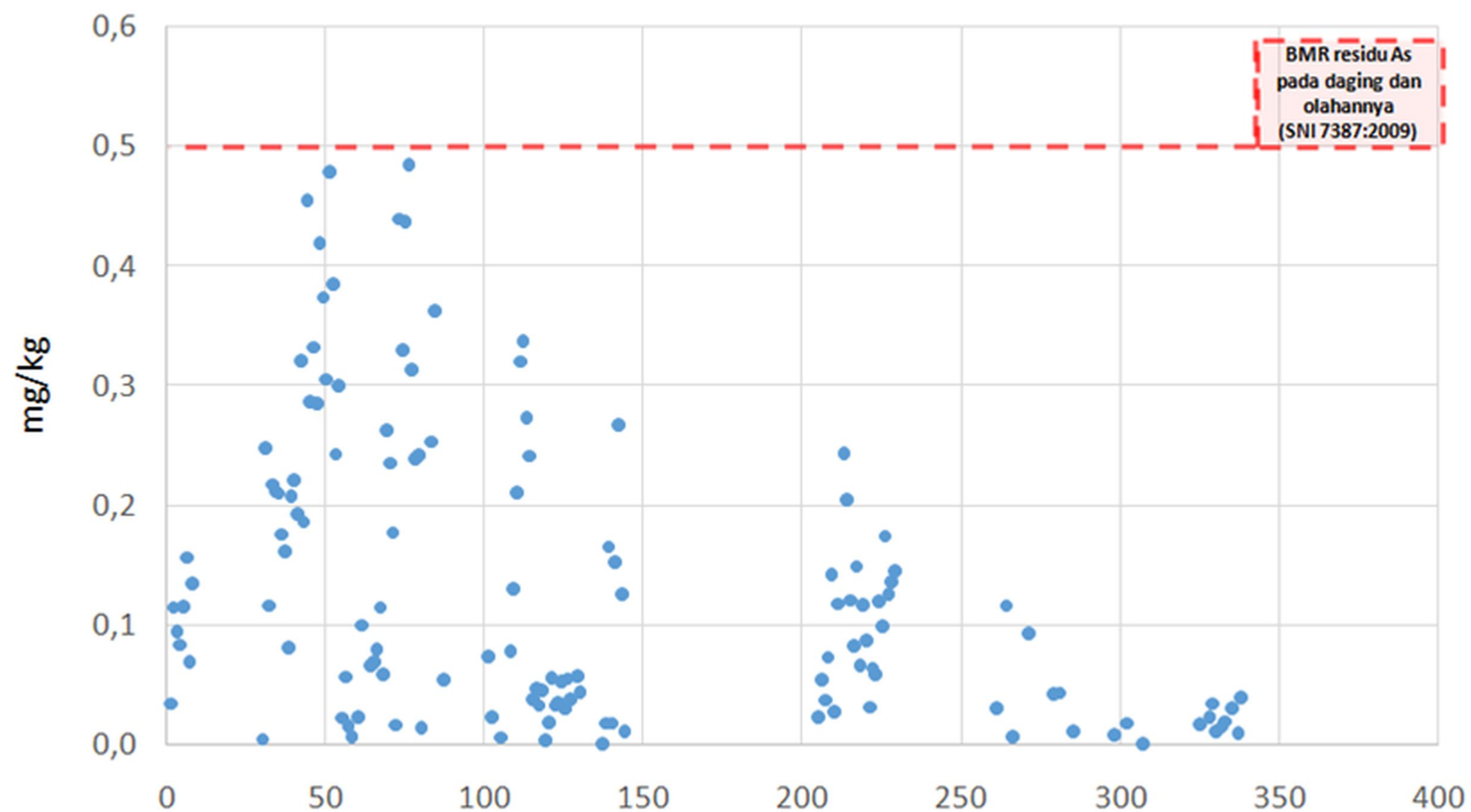


## Sebaran konsentrasi residu Hg yang terdeteksi



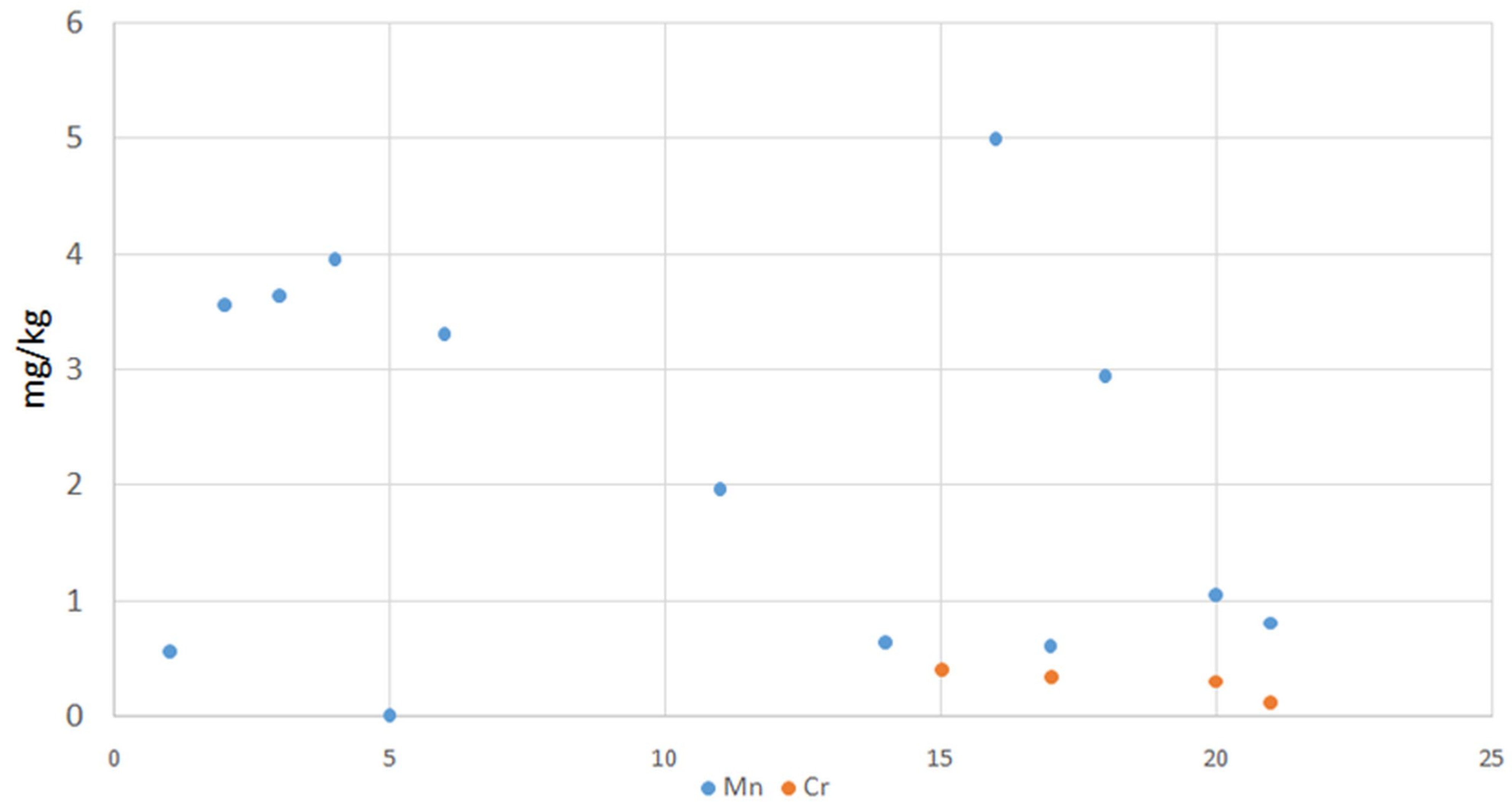


## Sebaran konsentrasi residu As yang terdeteksi





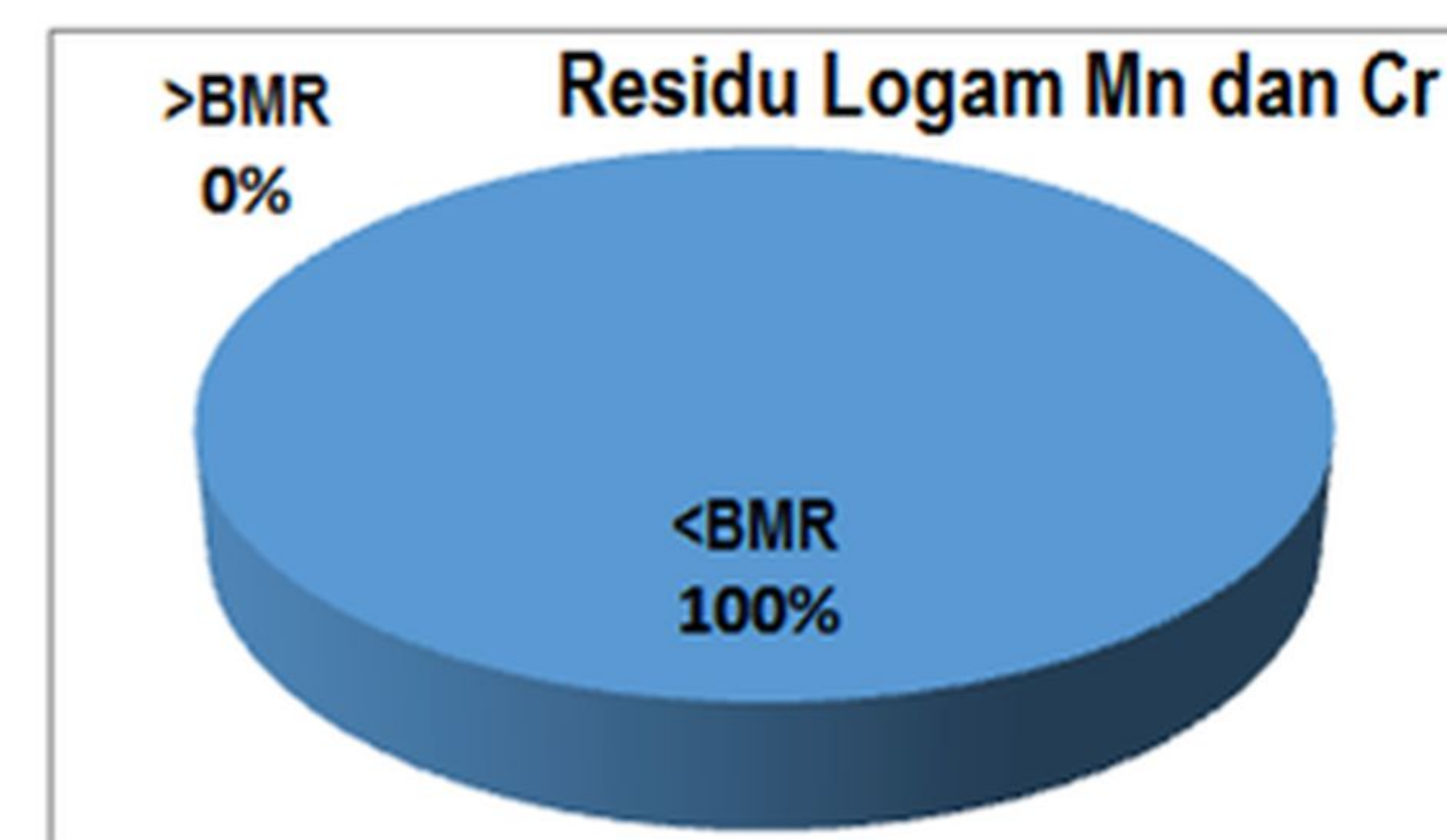
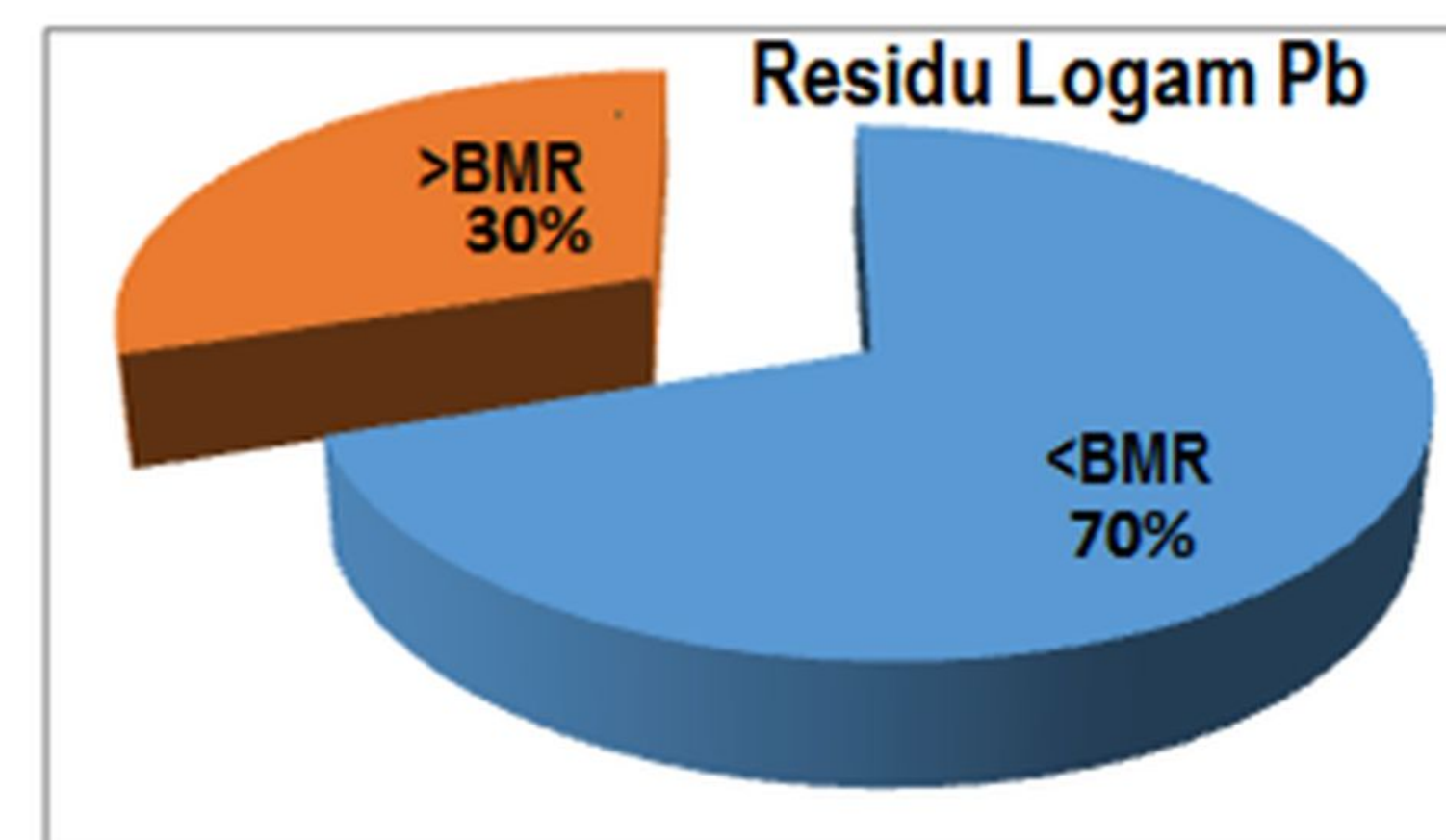
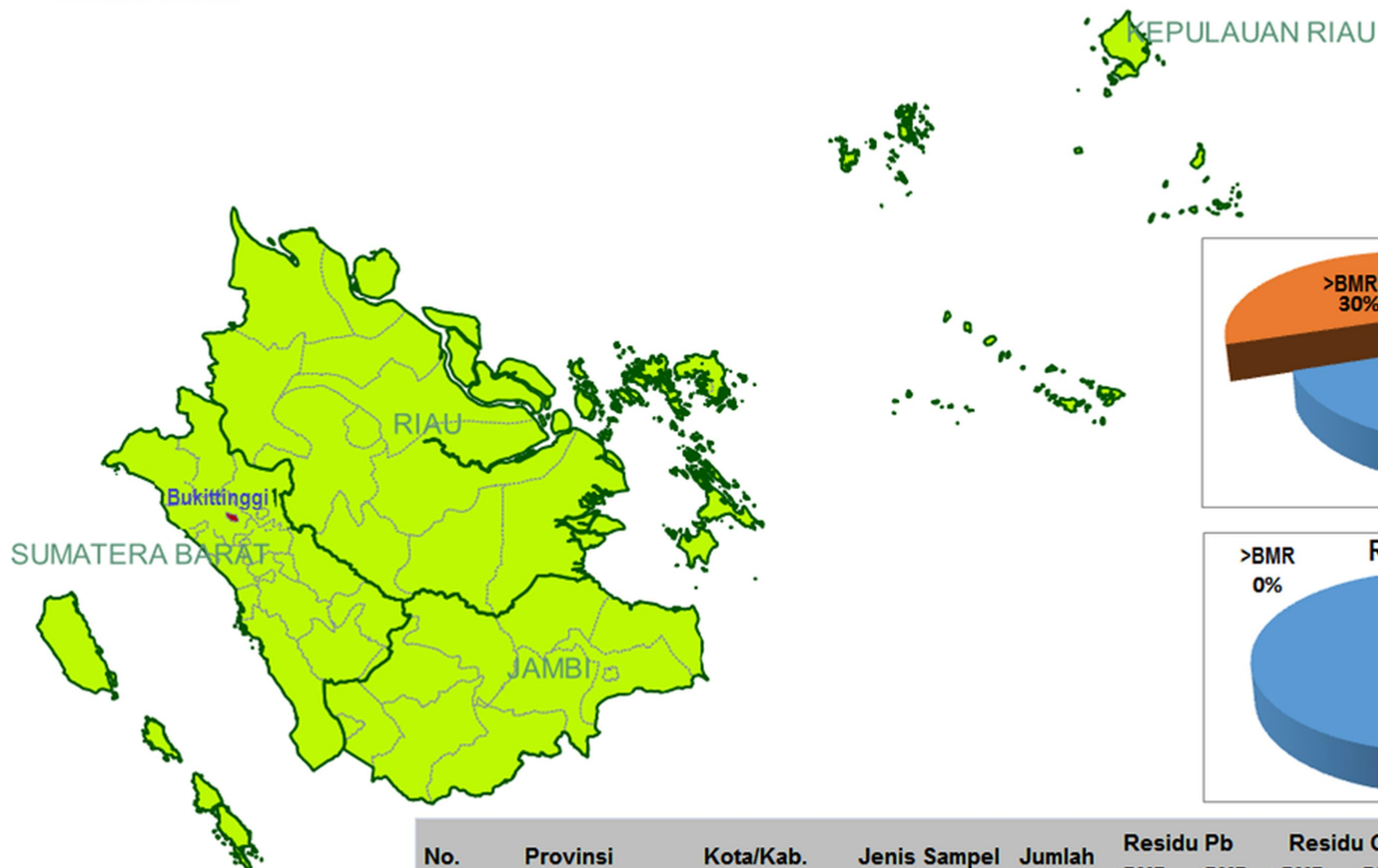
### Sebaran konsentrasi residu Mn dan Cr yang terdeteksi







**Peta Hasil Uji Monitoring BPMSPH**  
**Wilayah Kerja Balai Veteriner Bukittinggi**  
**Pengujian Logam Berat (Pb, Mn dan Cr)**  
**Produk Hewan**



No.	Provinsi	Kota/Kab.	Jenis Sampel	Jumlah	Residu Pb		Residu Cr	
					>BMR	<BMR	>BMR	<BMR
1	Sumatera Barat	Bukittinggi	Olahan D. Sapi	20	6	14	0	20



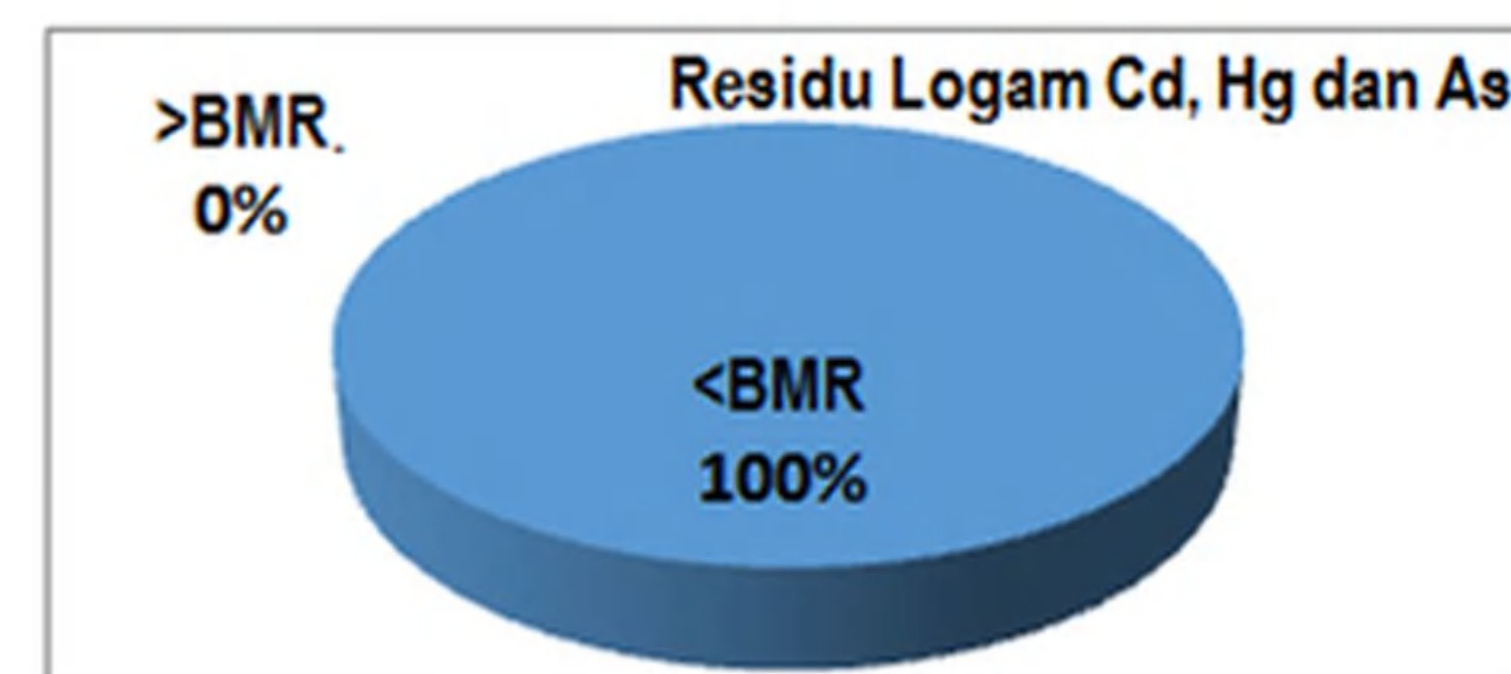
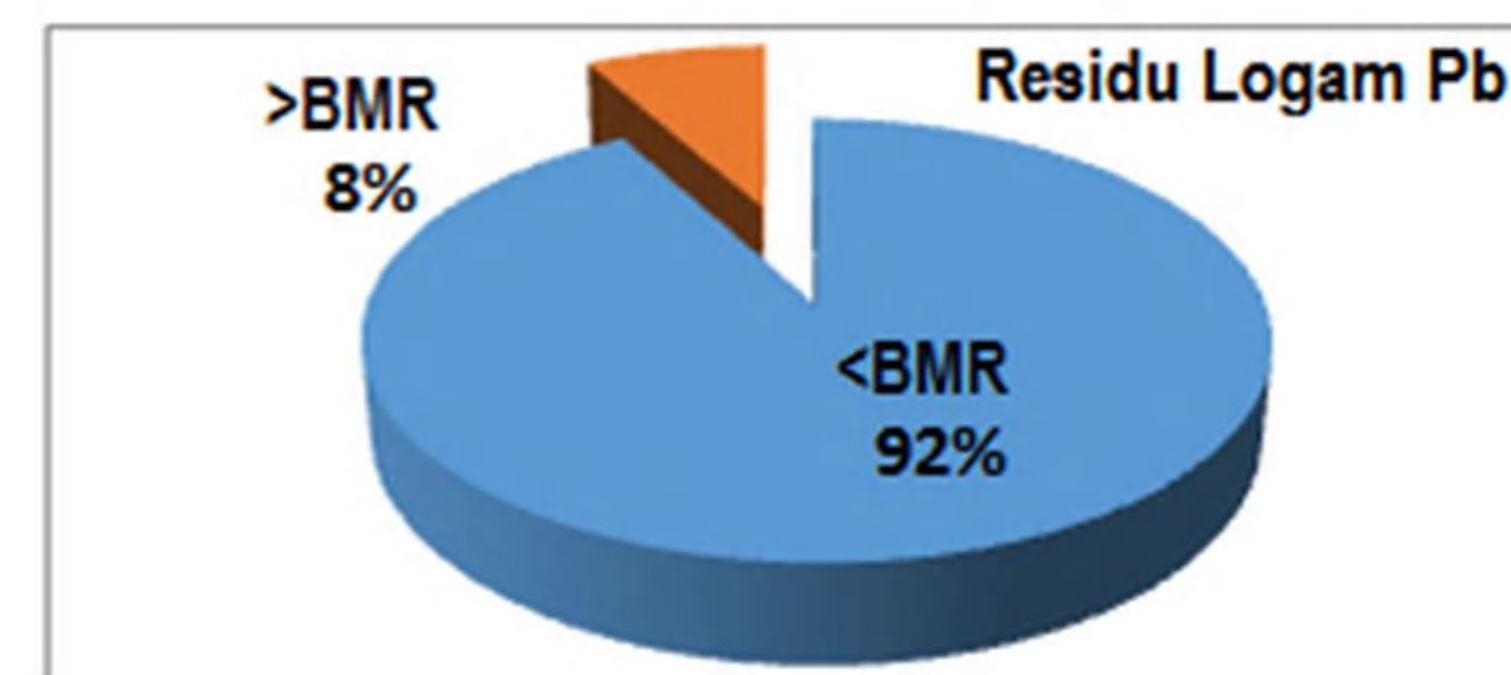
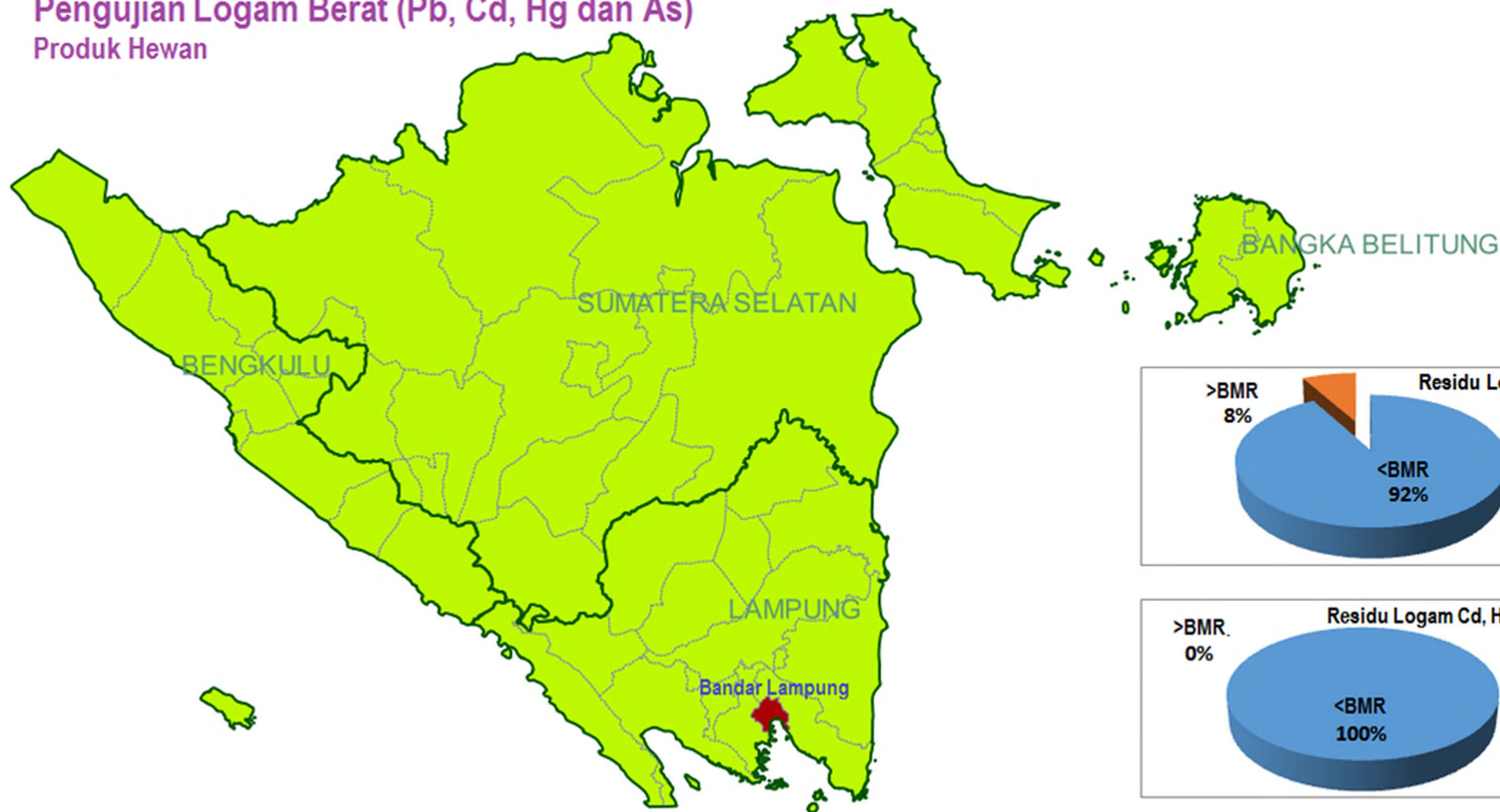
Kab./Kota Lokasi  
Pengambilan Sampel

Gambaran Wilayah Unit Usaha yang di ambil  
Skala 1:5520000





**Peta Hasil Uji Monitoring BPMSPH**  
**Wilayah Kerja Balai Veteriner Bandar Lampung**  
**Pengujian Logam Berat (Pb, Cd, Hg dan As)**  
**Produk Hewan**



No.	Provinsi	Kota/Kab.	Jenis Sampel	Jumlah	Residu Pb		Residu Cd		Residu Hg		Residu As	
					>BMR	<BMR	>BMR	<BMR	>BMR	<BMR	>BMR	<BMR
1	Lampung	Bandar Lampung	Daging Sapi	11	0	11	0	11	0	11	0	11
	Lampung	Bandar Lampung	Hati Sapi	10	1	9	0	10	0	10	0	10
	Lampung	Bandar Lampung	Jeroan Sapi	4	1	3	0	4	0	4	0	4



Kab./Kota Lokasi  
Pengambilan Sampel

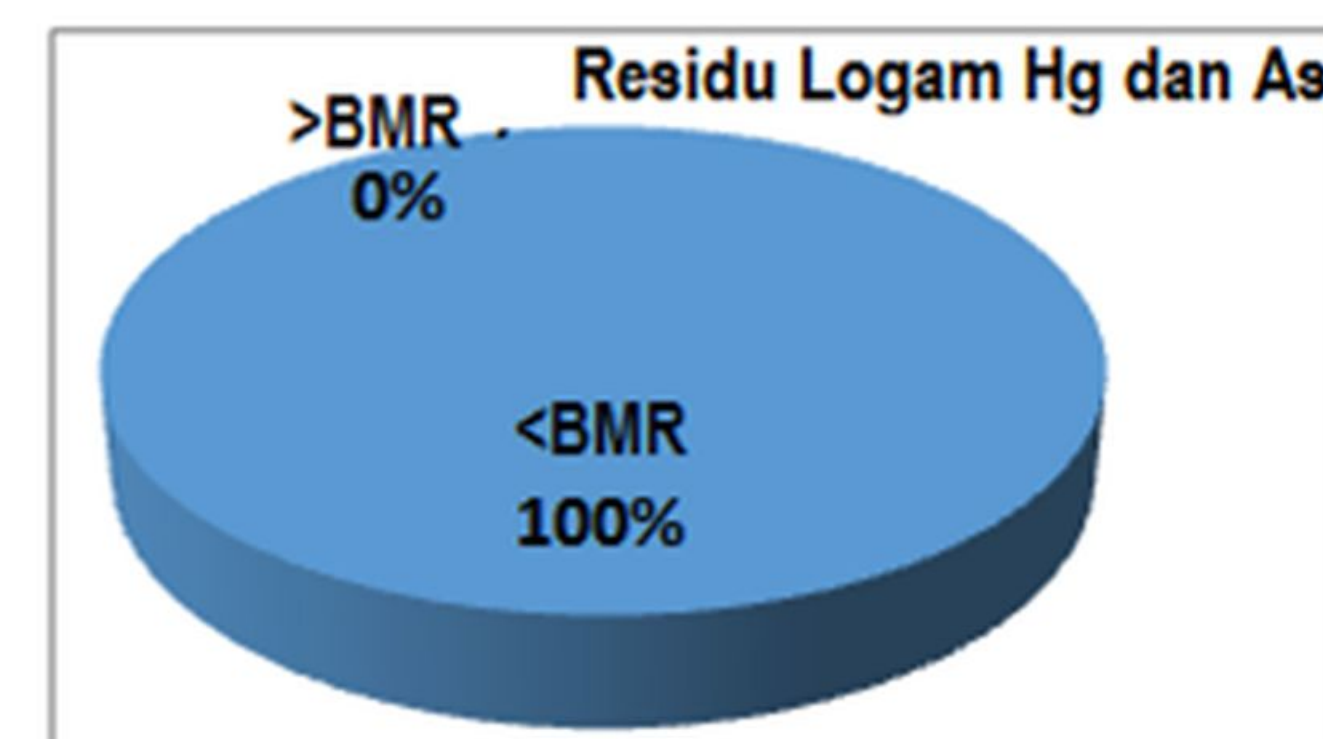
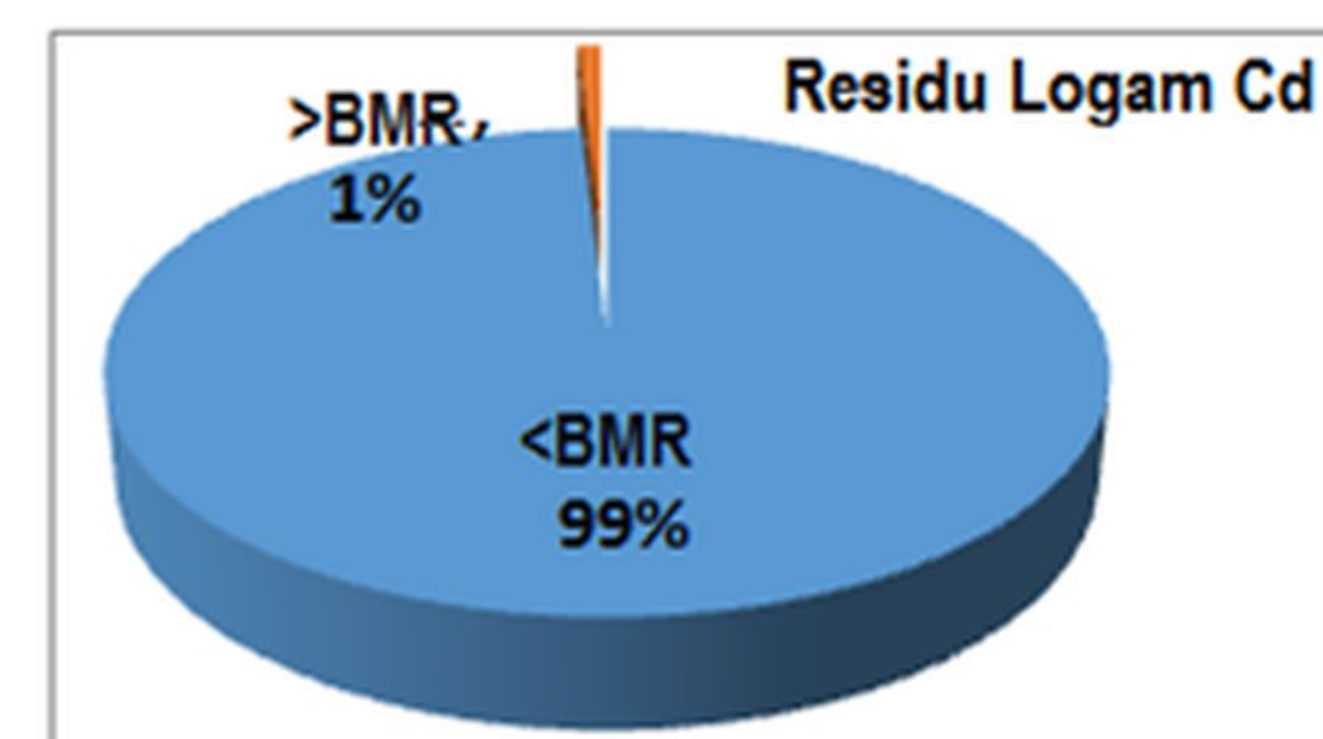
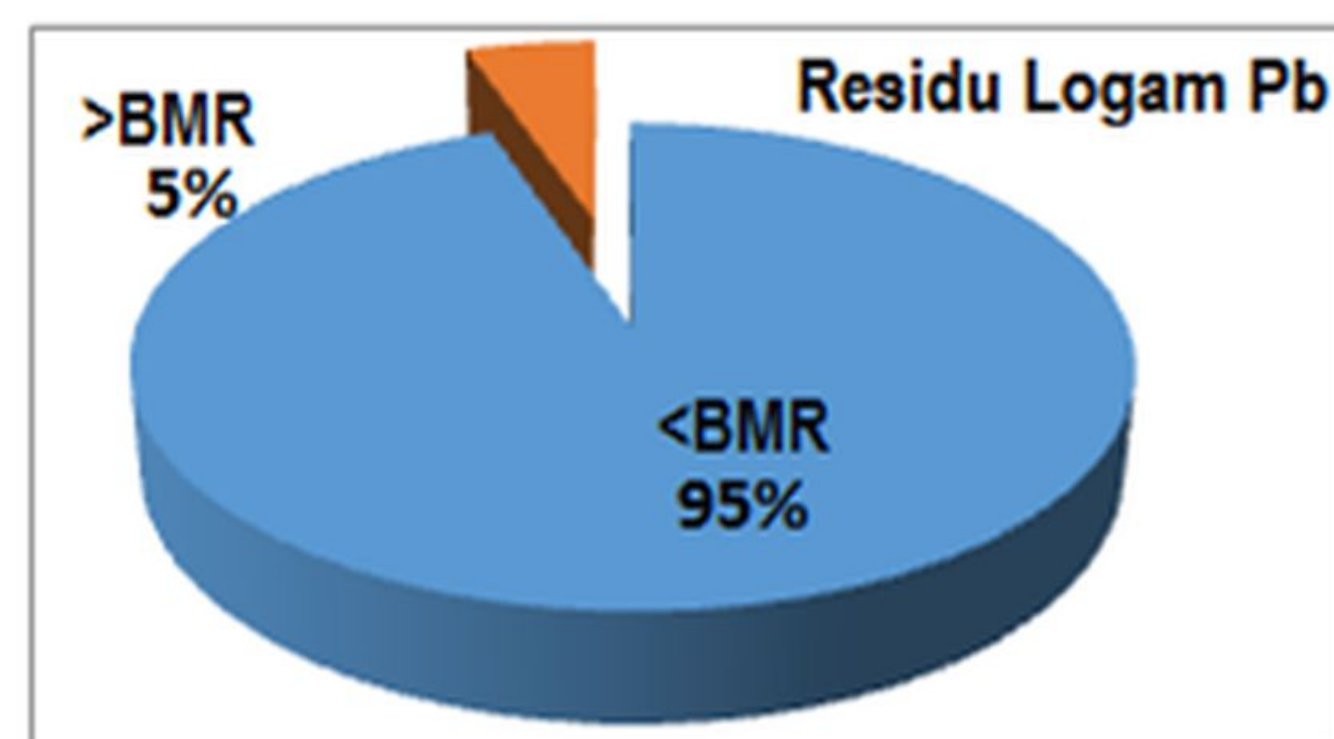
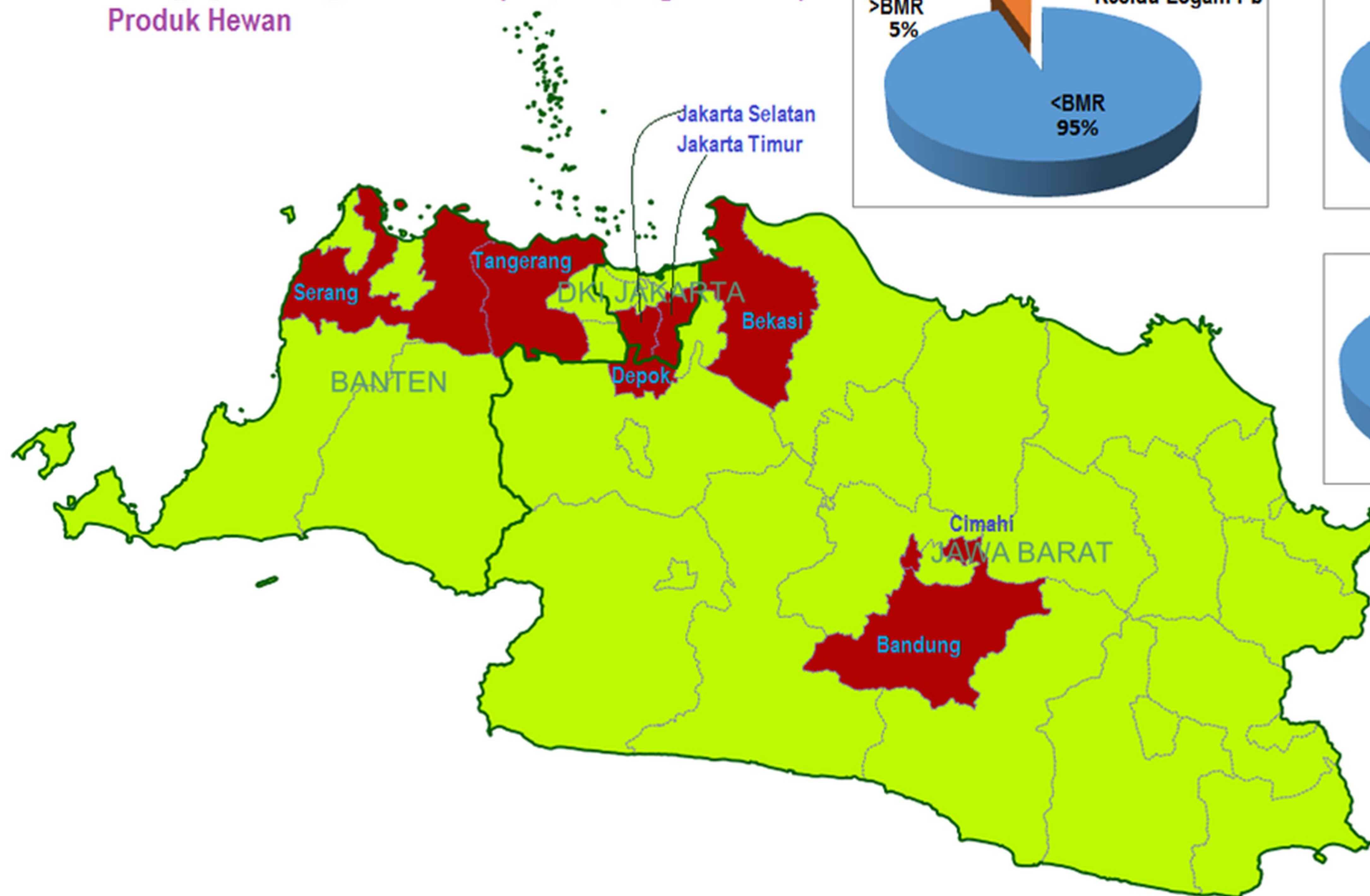
Gambaran Wilayah Unit Usaha yang di ambil

Skala 1:3200000





**Peta Hasil Uji Monitoring BPMSPH**  
**Wilayah Kerja Balai Veteriner Subang**  
**Pengujian Logam Berat (Pb, Cd, Hg dan As)**  
**Produk Hewan**



 **Kab./Kota Lokasi**  
**Pengambilan Sampel**

Gambaran Wilayah Unit Usaha yang di ambil

Skala 1:1600000



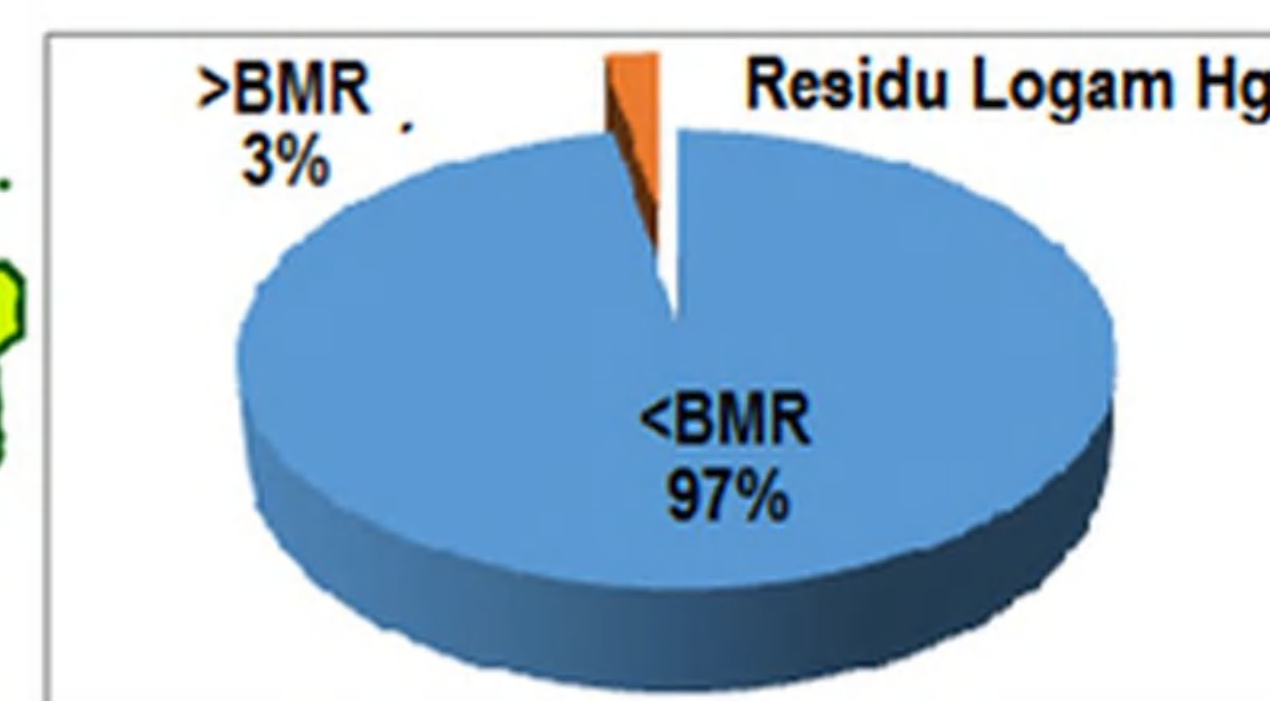
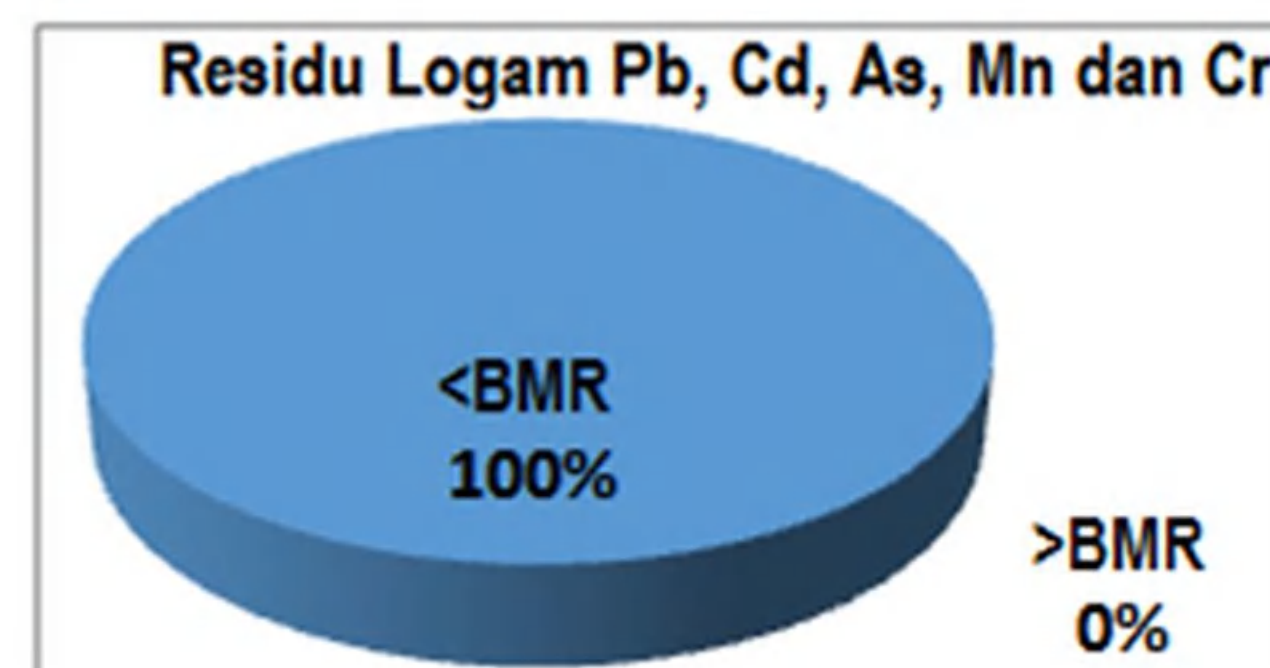
No.	Provinsi	Kota/Kab.	Jenis Sampel	Jumlah	Residu Pb		Residu Cd		Residu Hg		Residu As	
					>BMR	<BMR	>BMR	<BMR	>BMR	<BMR	>BMR	<BMR
1	Banten	Serang	Daging Sapi	30	0	30	0	30	0	30	0	30
	Banten	Tangerang	Daging Sapi	19	0	19	0	19	0	19	0	19
	Banten	Tangerang	Olahan D. Sapi	1	0	1	0	1	0	1	0	1
	Banten	Tangerang	Hati Sapi	7	0	7	0	7	0	7	0	7
	Banten	Tangerang	Jeroan Sapi	3	0	3	0	3	0	3	0	3
2	DKI Jakarta	Jakarta Timur	Daging Sapi	16	0	16	0	16	0	16	0	16
	DKI Jakarta	Jakarta Timur	Olahan D. Sapi	3	0	3	0	3	0	3	0	3
	DKI Jakarta	Jakarta Timur	Hati Sapi	6	1	5	0	6	0	6	0	6
	DKI Jakarta	Jakarta Selatan	Daging Sapi	19	0	19	0	19	0	19	0	19
	DKI Jakarta	Jakarta Selatan	Hati Sapi	6	0	6	0	6	0	6	0	6
3	Jawa Barat	Cimahi	Daging Sapi	17	1	16	0	17	0	17	0	0
	Jawa Barat	Cimahi	Hati Sapi	10	0	10	0	10	0	10	0	0
	Jawa Barat	Cimahi	Jeroan Sapi	3	0	3	1	2	0	3	0	0
	Jawa Barat	Depok	Daging Sapi	14	0	14	0	14	0	14	0	14
	Jawa Barat	Depok	Hati Sapi	12	0	12	0	12	0	12	0	12
	Jawa Barat	Depok	Jeroan Sapi	4	0	4	0	4	0	4	0	4
	Jawa Barat	Bekasi	Daging Sapi	14	3	11	0	14	0	14	0	14
	Jawa Barat	Bekasi	Hati Sapi	15	6	9	1	14	0	15	0	15
	Jawa Barat	Bekasi	Jeroan Sapi	1	0	1	0	1	0	1	0	1
	Jawa Barat	Bandung	Daging Sapi	30	1	29	0	30	0	30	0	30





# Peta Hasil Uji Monitoring BPMSPH Wilayah Kerja Balai Besar Veteriner Wates Pengujian Logam Berat Pb, Cd, Hg, As, Mn dan Cr Produk Hewan

No.	Provinsi	Kota/Kab.	Jenis Sampel	Jumlah	Residu Pb		Residu Cd		Residu Hg		Residu As		Residu Mn		Residu Cr	
					>BMR	<BMR	>BMR	<BMR	>BMR	<BMR	>BMR	<BMR	>BMR	<BMR	>BMR	<BMR
1	Jawa Tengah	Salatiga	Olahan D. Sapi	8	0	8	0	8	1	7	0	0	0	0	0	0
	Jawa Tengah	Semarang	Olahan D. Sapi	1	0	1	0	0	0	0	0	0	0	1	0	1
	Jawa Tengah	Batang	Daging Sapi	20	0	20	0	20	0	20	0	20	0	0	0	0
	Jawa Tengah	Batang	Hati Sapi	10	0	10	0	10	0	10	0	10	0	0	0	0



 Kab./Kota Lokasi  
Pengambilan Sampel

Gambaran Wilayah Unit Usaha yang di ambil

Skala 1:2600000





## Peta Pengujian Monitoring Identifikasi Spesies (Babi) di Kab./Kota Tahun 2015



Gambaran Wilayah Unit Usaha yang di ambil

Skala 1:16600000



**Tabel Hasil Monitoring Identifikasi Spesies (Babi) Tahun 2015**

No.	Provinsi	Kota/Kab.	Jenis Sampel	Id. Spesies (Babi)		
				Jumlah	Positif	Negatif
1	Aceh	Banda Aceh	Olahan D. Sapi	20	0	20
2	Jambi	Jambi	Daging Sapi	4	0	4
3	Jambi	Jambi	Olahan D. Sapi	16	0	16
4	Kepulauan Riau	Tanjung Pinang	Daging Sapi	3	0	3
5	Bengkulu	Kota Bengkulu	Olahan D. Sapi	20	0	20
6	Banten	Kota Serang	T.Daging Sapi	11	0	11
7	Banten	Kota Serang	T.Daging Sapi	8	0	8
8	Banten	Tangerang	Olahan D. Sapi	30	0	30
9	Banten	Kota Tangerang Selatan	Olahan D. Sapi	30	0	30
10	Jawa Barat	Bogor	Olahan D. Sapi	30	0	30
11	Jawa Barat	Bekasi	Olahan D. Sapi	29	0	29
12	Jawa Barat	Bekasi	Jeroan Sapi	1	0	1
13	Jawa Barat	Kota Bandung	Olahan D. Sapi	30	0	30
14	D.I. Yogyakarta	Bantul	Olahan D. Sapi	2	0	2
15	Kalimantan Timur	Kota Balikpapan	Daging Sapi	6	0	6
16	Kalimantan Timur	Kota Balikpapan	Olahan D. Sapi	14	0	14
17	Kalimantan Timur	Kota Samarinda	Oalahan D. Sapi	20	0	20
18	Kalimantan Utara	Kota Tarakan	Daging Sapi	8	0	8
19	Kalimantan Utara	Kota Tarakan	Olahan D. sapi	9	0	9
20	Kalimantan Utara	Kota Tarakan	Hati Sapi	3	0	3
21	Papua	Mimika	Olahan D. Sapi	3	0	3
22	Papua Barat	Manokwari	Daging Sapi	1	0	1
23	Papua Barat	Manokwari	Olahan D. Sapi	19	0	19
24	Papua Barat	Kota Sorong	Olahan D. Sapi	20	0	20
25	Sulawesi Tenggara	Kota Kendari	Olahan D. Sapi	16	0	16





 **Kab./Kota Lokasi  
Pengambilan Sampel**

Gambaran Wilayah Unit Usaha yang di ambil

Skala 1:4600000

## Peta Hasil Uji Monitoring BPMSPH Wilayah Kerja Balai Veteriner Medan Penguji Identifikasi Spesies (Babi) Produk Hewan

**Positif;  
0%**



**Negatif;  
100%**

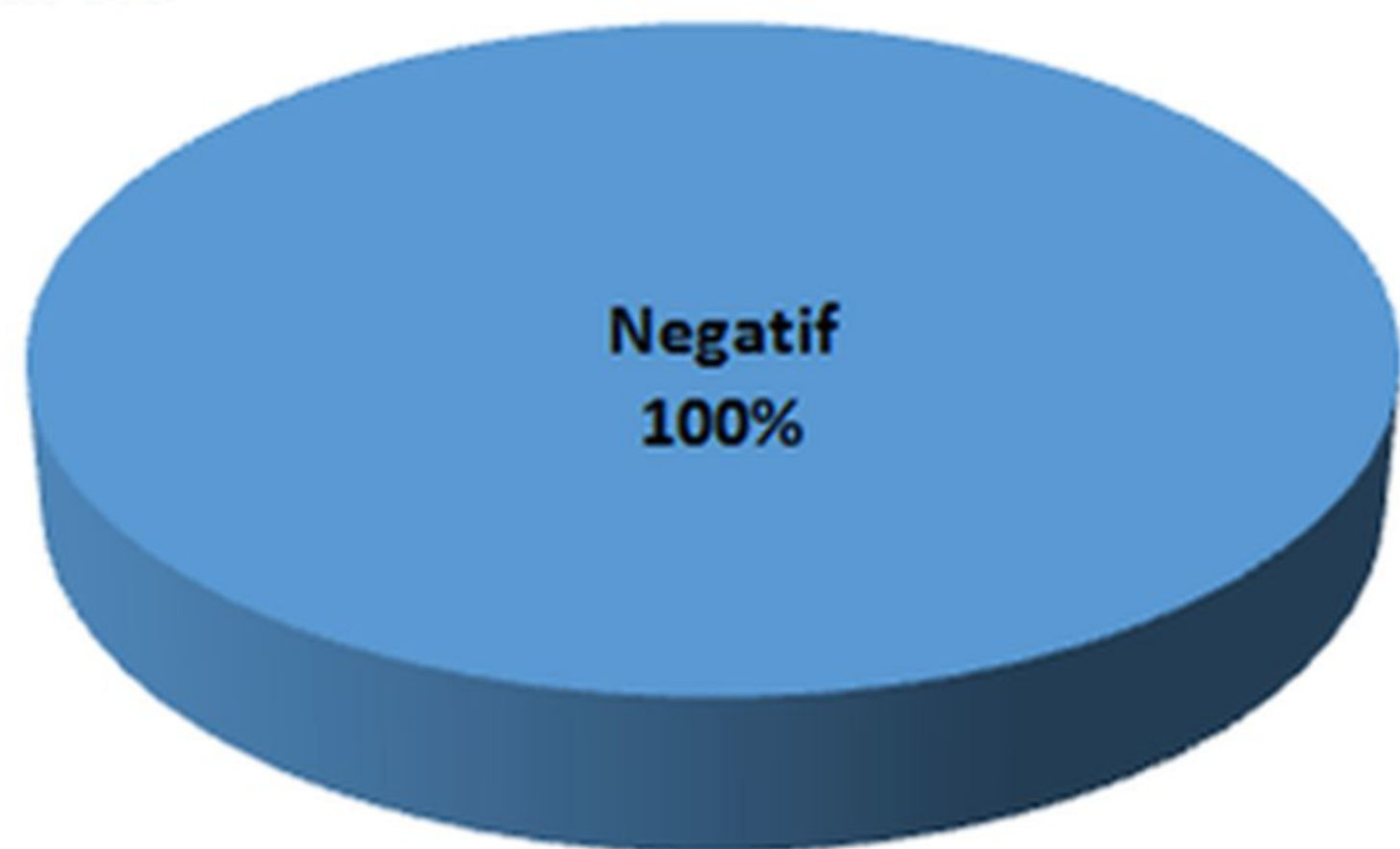
No.	Provinsi	Kota/Kab.	Jenis Sampel	Id. Spesies (Babi)		
				Jumlah	Positif	Negatif
1	Aceh	Banda Aceh	Olahan D. Sapi	20	0	20





Positif 0%

Negatif  
100%



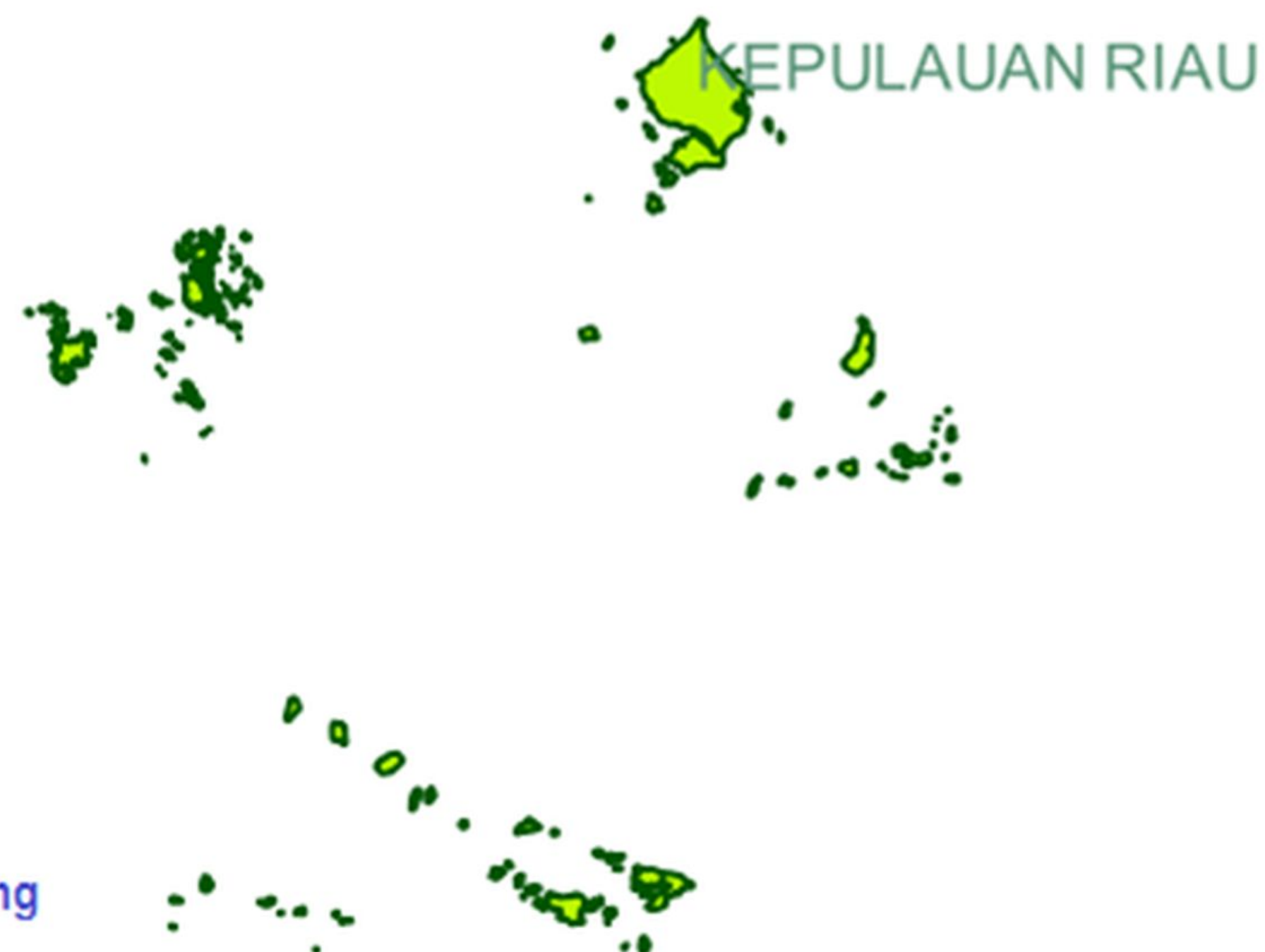
Kab./Kota Lokasi

Pengambilan Sampel

Gambaran Wilayah Unit Usaha yang di ambil

Skala 1:5520000

## Peta Hasil Uji Monitoring BPMSPH Wilayah Kerja Balai Veteriner Bukittinggi Pengujian Identifikasi Spesies (Babi) Produk Hewan

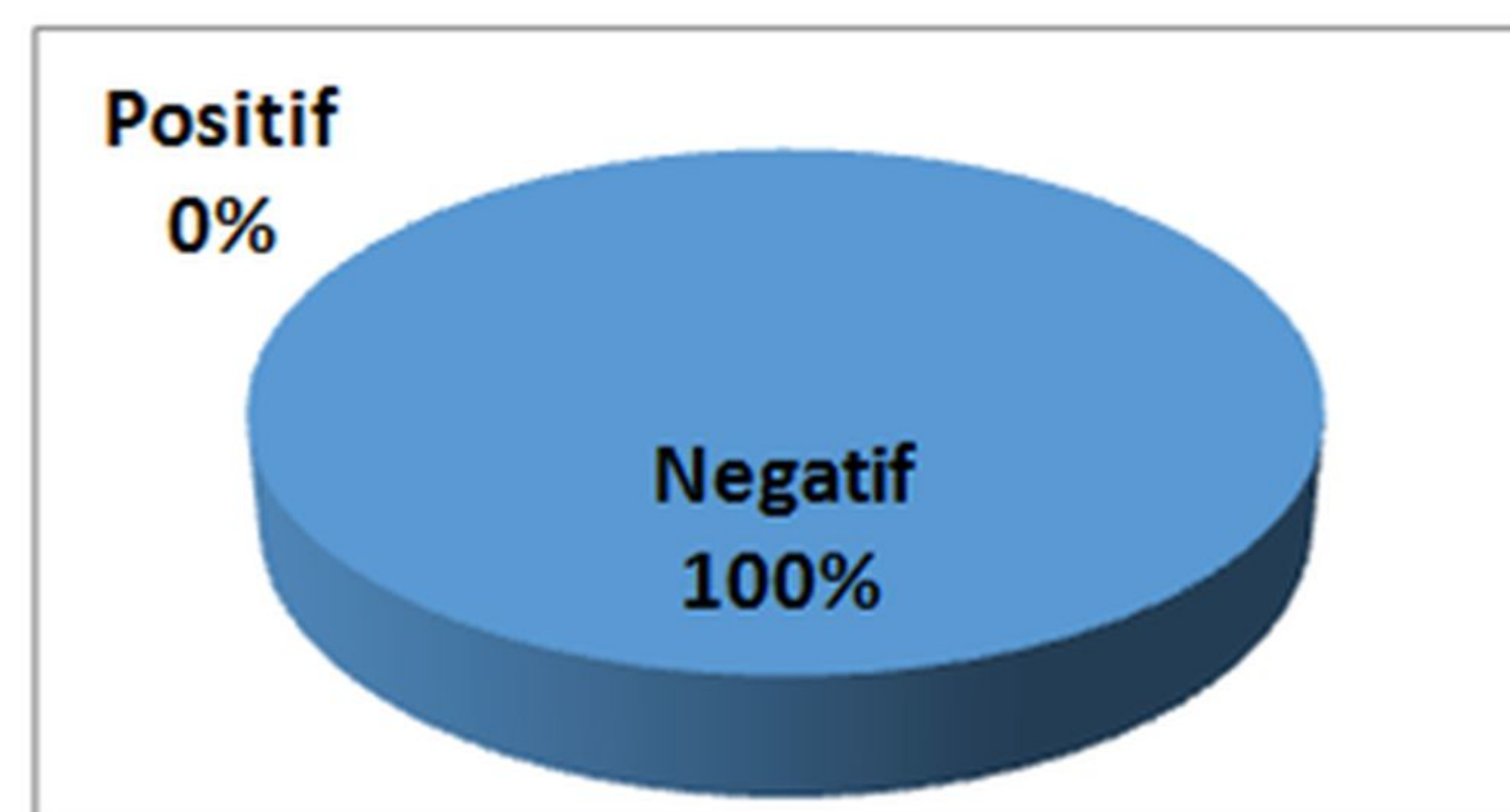


No.	Provinsi	Kota/Kab.	Jenis Sampel	Id. Spesies (Babi)		
				Jumlah	Positif	Negatif
1	Jambi	Jambi	Daging Sapi	4	0	4
	Jambi	Jambi	Olahan D. Sapi	16	0	16
2	Kepulauan Riau	Tanjung Pinang	Daging Sapi	3	0	3





Peta Hasil Uji Monitoring BPMSPH  
Wilayah Kerja Balai Veteriner Bandar Lampung  
**Pengujian Identifikasi Spesies (Babi)**  
Produk Hewan



No.	Provinsi	Kota/Kab.	Jenis Sampel	Id. Spesies (Babi)		
				Jumlah	Positif	Negatif
1	Bengkulu	Kota Bengkulu	Olahan D. Sapi	20	0	20

 Kab./Kota Lokasi  
Pengambilan Sampel

Gambaran Wilayah Unit Usaha yang di ambil

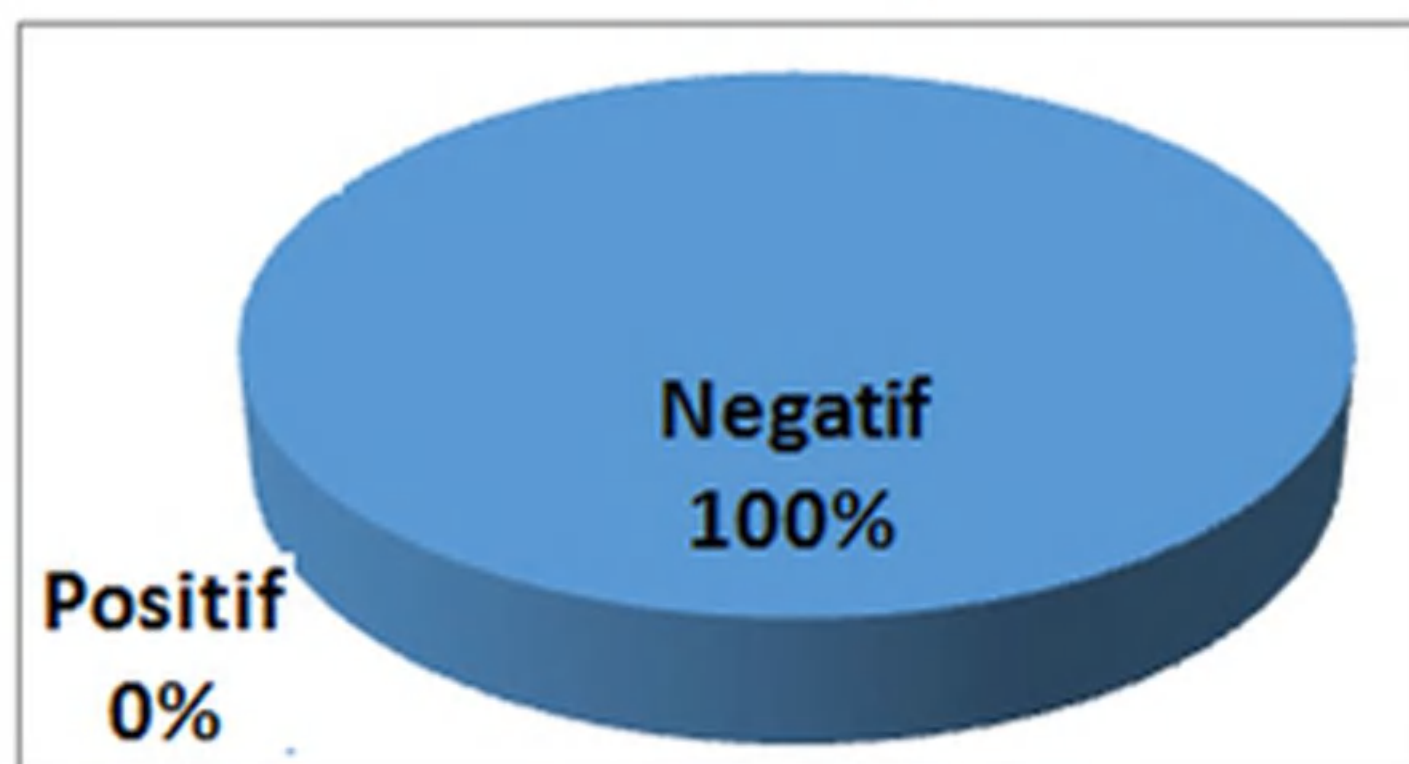
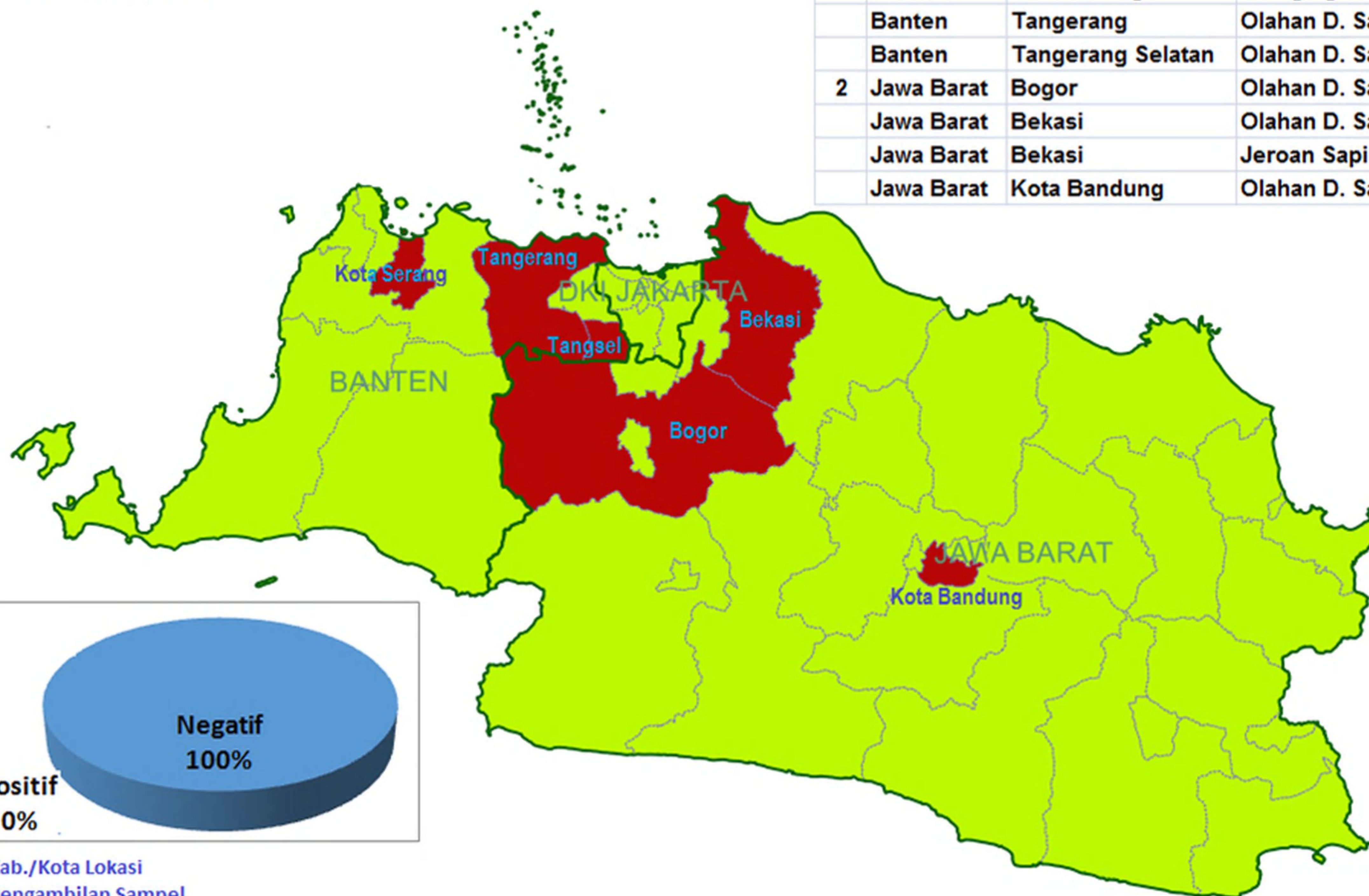
Skala 1:3200000





**Peta Hasil Uji Monitoring BPMSPH**  
**Wilayah Kerja Balai Veteriner Subang**  
**Pengujian Identifikasi Spesies (Babi)**  
**Produk Hewan**

No.	Provinsi	Kota/Kab.	Jenis Sampel	Id. Spesies (Babi)		
				Jumlah	Positif	Negatif
1	Banten	Kota Serang	T.Daging Sapi	11	0	11
	Banten	Kota Serang	T.Daging Sapi	8	0	8
	Banten	Tangerang	Olahan D. Sapi	30	0	30
	Banten	Tangerang Selatan	Olahan D. Sapi	30	0	30
2	Jawa Barat	Bogor	Olahan D. Sapi	30	0	30
	Jawa Barat	Bekasi	Olahan D. Sapi	29	0	29
	Jawa Barat	Bekasi	Jeroan Sapi	1	0	1
	Jawa Barat	Kota Bandung	Olahan D. Sapi	30	0	30



■ Kab./Kota Lokasi  
Pengambilan Sampel

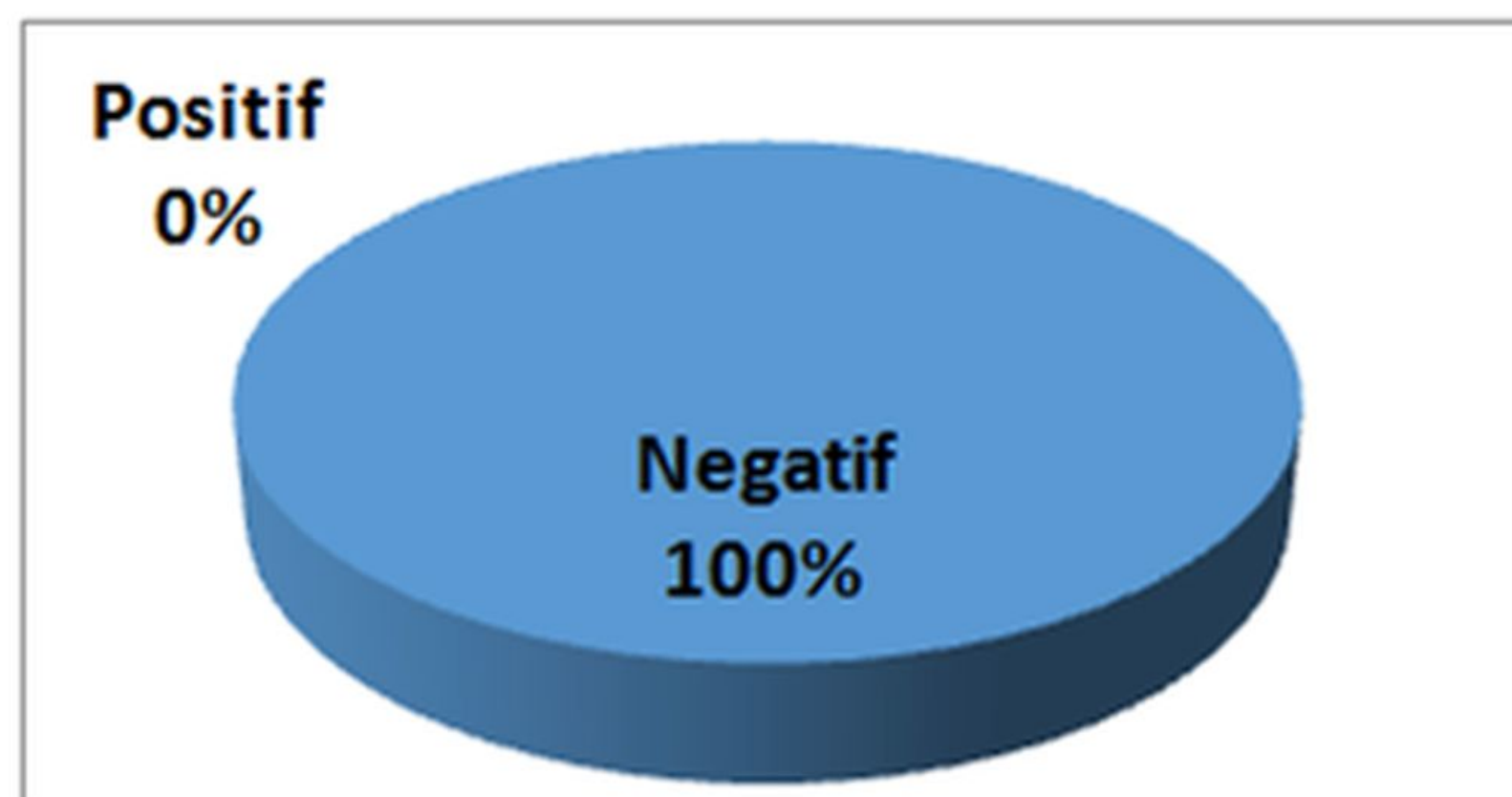
Gambaran Wilayah Unit Usaha yang di ambil

Skala 1:1600000

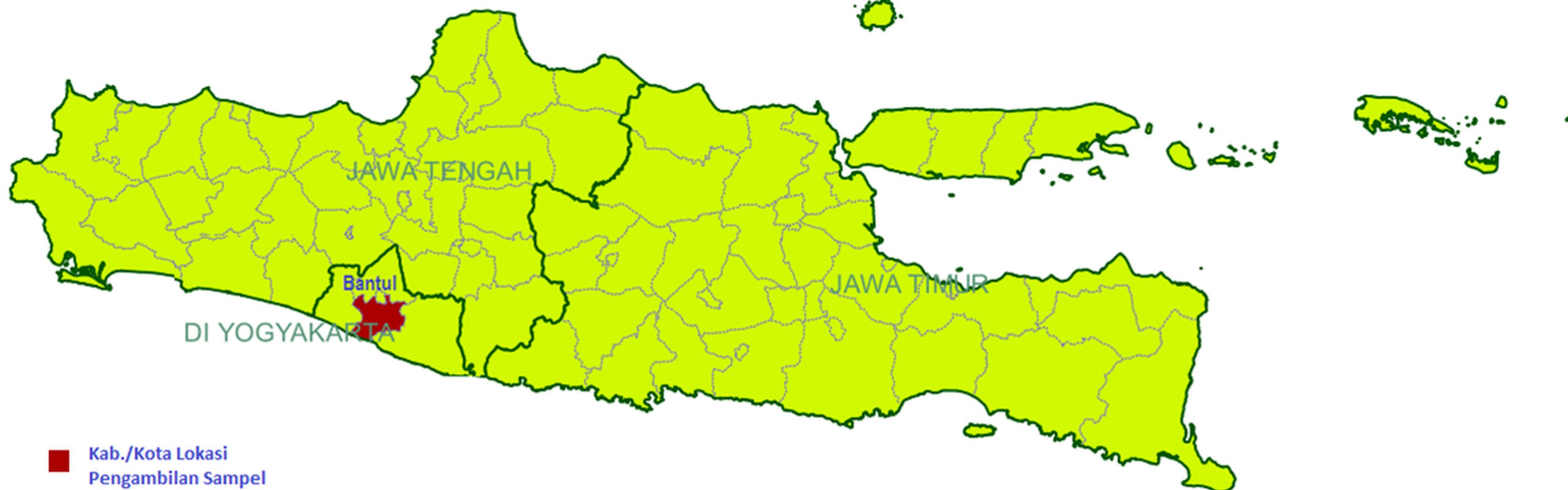




Peta Hasil Uji Monitoring BPMSPH  
Wilayah Kerja Balai Besar Veteriner Wates  
**Pengujian Identifikasi Spesies (Babi)**  
Produk Hewan



No.	Provinsi	Kota/Kab.	Jenis Sampel	Id. Spesies (Babi)		
				Jumlah	Positif	Negatif
1	D.I. Yogyakarta	Bantul	Olahan D. Sapi	2	0	2



 Kab./Kota Lokasi  
Pengambilan Sampel

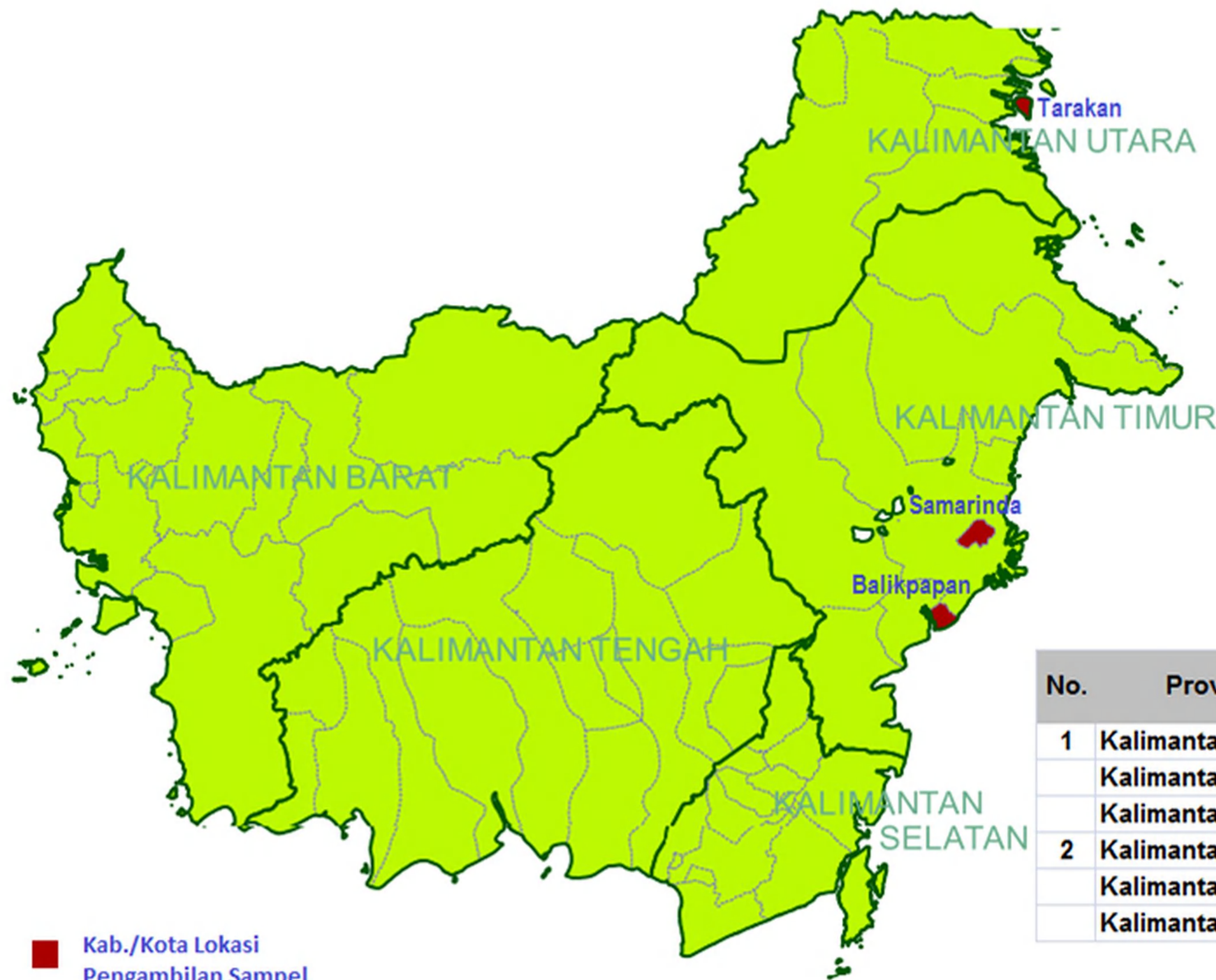
Gambaran Wilayah Unit Usaha yang di ambil

Skala 1:2600000

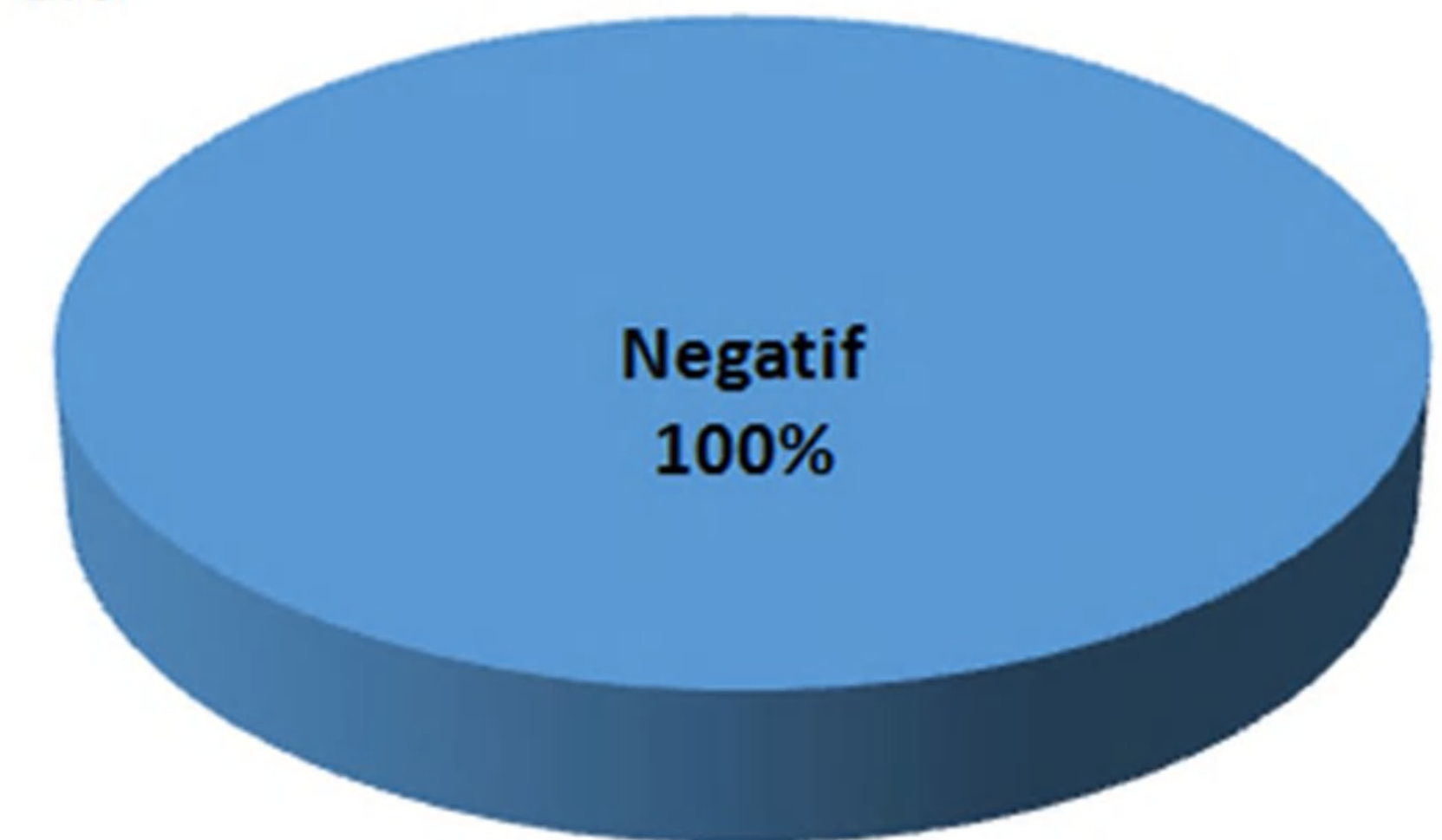




Peta Hasil Uji Monitoring BPMSPH  
Wilayah Kerja Balai Veteriner Banjar Baru  
**Pengujian Identifikasi Spesies (Babi)**  
Produk Hewan



Positif  
0%



No.	Provinsi	Kota/Kab.	Jenis Sampel	Id. Spesies (Babi)		
				Jumlah	Positif	Negatif
1	Kalimantan Timur	Balikpapan	Daging Sapi	6	0	6
	Kalimantan Timur	Balikpapan	Olahan D. Sapi	14	0	14
	Kalimantan Timur	Samarinda	Olahan D. Sapi	20	0	20
2	Kalimantan Utara	Tarakan	Daging Sapi	8	0	8
	Kalimantan Utara	Tarakan	Olahan D. sapi	9	0	9
	Kalimantan Utara	Tarakan	Hati Sapi	3	0	3

Gambaran Wilayah Unit Usaha yang di ambil

Skala 1:6400000



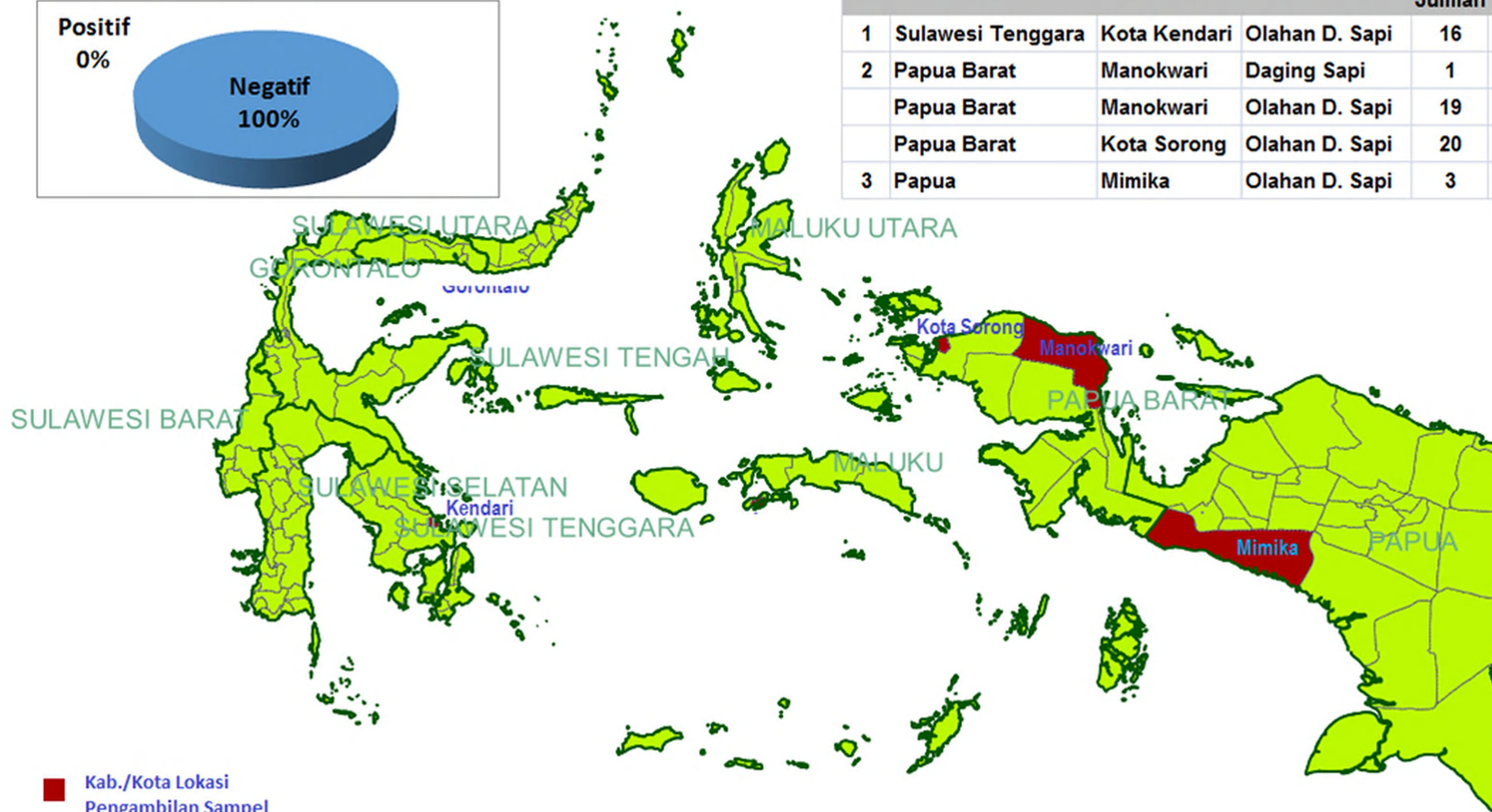


Peta Hasil Uji Monitoring BPMSPH  
Wilayah Kerja Balai Besar Veteriner Maros  
Pengujian Identifikasi Spesies (Babi)  
Produk Hewan

Positif  
0%



No.	Provinsi	Kota/Kab.	Jenis Sampel	Id. Spesies (Babi)		
				Jumlah	Positif	Negatif
1	Sulawesi Tenggara	Kota Kendari	Olahan D. Sapi	16	0	16
2	Papua Barat	Manokwari	Daging Sapi	1	0	1
	Papua Barat	Manokwari	Olahan D. Sapi	19	0	19
	Papua Barat	Kota Sorong	Olahan D. Sapi	20	0	20
3	Papua	Mimika	Olahan D. Sapi	3	0	3



Kab./Kota Lokasi  
Pengambilan Sampel

Gambaran Wilayah Unit Usaha yang di ambil

Skala 1:10000000