

LAPORAN KEUANGAN UNIT AKUNTANSI KUASA PENGGUNA
ANGGARAN BA.018
SEMESTER II TAHUN ANGGARAN 2023

AUDITED

Balai Pengujian Mutu dan Sertifikasi Produk Hewan
Untuk Periode Yang Berakhir 31 Desember 2023



Jln. Pemuda No. 29A, Kopta Bogor 16161

KATA PENGANTAR

Sebagaimana diamanatkan Undang-Undang Nomor 17 Tahun 2003 tentang Keuangan Negara bahwa Menteri/Pimpinan Lembaga sebagai Pengguna Anggaran/Barang mempunyai tugas antara lain menyusun dan menyampaikan laporan keuangan Kementerian Negara/Lembaga yang dipimpinnya.

Balai Pengujian Mutu dan Sertifikasi Produk Hewan adalah salah satu entitas akuntansi di bawah Kementerian Pertanian yang berkewajiban menyelenggarakan akuntansi dan laporan pertanggungjawaban atas pelaksanaan Anggaran Pendapatan dan Belanja Negara. Salah satu pelaksanaannya adalah dengan menyusun laporan keuangan berupa Laporan Realisasi Anggaran, Neraca, Laporan Operasional, Laporan Perubahan Ekuitas dan Catatan atas Laporan Keuangan.

Penyusunan Laporan Keuangan Balai Pengujian Mutu dan Sertifikasi Produk Hewan mengacu pada Peraturan Pemerintah Nomor 71 Tahun 2010 tentang Standar Akuntansi Pemerintahan dan kaidah-kaidah pengelolaan keuangan yang sehat dalam pemerintahan. Laporan Keuangan ini telah disusun dan disajikan dengan basis akrual sehingga akan mampu menyajikan informasi keuangan yang lebih transparan, akurat, dan akuntabel.

Laporan Keuangan ini diharapkan dapat memberikan informasi yang berguna kepada para pengguna laporan khususnya sebagai sarana untuk meningkatkan akuntabilitas/pertanggungjawaban dan transparansi pengelolaan keuangan negara pada Balai Pengujian Mutu dan Sertifikasi Produk Hewan. Disamping itu, laporan keuangan ini juga dimaksudkan untuk memberikan informasi kepada manajemen dalam pengambilan keputusan dalam usaha untuk mewujudkan tata kelola pemerintahan yang baik (good governance).



08 Mei 2024

Kepala Balai

Ditandatangani Suandy, MPVH

197809062006041002

Kata Pengantar

Daftar Isi

Pernyataan Tanggung Jawab

Ringkasan

- I. Laporan Realisasi Anggaran
- II. Neraca
- III. Laporan Operasional
- IV. Laporan Perubahan Ekuitas
- V. Catatan atas Laporan Keuangan
 - A. Penjelasan Umum
 - B. Penjelasan atas Pos-pos Laporan Realisasi Anggaran
 - B.1. Penerimaan Negara Bukan Pajak
 - B.2. Belanja
 - B.3. Belanja Pegawai
 - B.4. Belanja Barang
 - B.5. Belanja Modal
 - B.5.1. Belanja Modal Peralatan dan Mesin
 - B.5.2. Belanja Modal Gedung dan Bangunan
 - C. Penjelasan atas Pos-pos Neraca
 - C.1. Aset Lancar
 - C.1.1. Piutang Bukan Pajak
 - C.1.2. Penyisihan Piutang Tidak Tertagih - Piutang Bukan Pajak
 - C.1.3. Persediaan
 - C.2. Aset Tetap
 - C.2.1. Tanah
 - C.2.2. Peralatan dan Mesin
 - C.2.3. Gedung dan Bangunan
 - C.2.4. Jalan, Irigasi dan Jaringan
 - C.2.5. Aset Tetap Lainnya
 - C.2.6. Akumulasi Penyusutan Aset Tetap
 - C.3. Aset Lainnya
 - C.4. Kewajiban Jangka Pendek
 - C.4.1. Utang kepada Pihak Ketiga
 - C.5. Ekuitas
 - C.5.1. Ekuitas
 - D. Penjelasan atas Pos-pos Laporan Operasional
 - D.1. Pendapatan Negara Bukan Pajak Lainnya
 - D.2. Beban Pegawai
 - D.3. Beban Persediaan
 - D.4. Beban Barang dan Jasa
 - D.5. Beban Pemeliharaan
 - D.6. Beban Perjalanan Dinas
 - D.7. Beban Penyusutan dan Amortisasi
 - D.8. Beban Penyisihan Piutang Tak Tertagih
 - D.9. Surplus/Defisit dari Kegiatan Non Operasional
 - E. Penjelasan atas Pos-pos Laporan Perubahan Ekuitas
 - E.1. Ekuitas Awal
 - E.2. Surplus/Defisit-LO
 - Koreksi Yang Menambah/Mengurangi Ekuitas Yang Antara Lain Berasal
 - Dari Dampak Kumulatif Perubahan Kebijakan Akuntansi/Kesalahan
 - E.3. Mendasar

- E.4. Transaksi Antar Entitas**
 - E.4.1. Diterima Dari Entitas Lain (DDEL)/Ditagihkan Ke Entitas Lain (DKEL)**
- E.5. Kenaikan/Penurunan Ekuitas**
- E.5. Ekuitas Akhir**
- F. Pengungkapan-pengungkapan Lainnya**
 - F.1. Kejadian-kejadian Penting Setelah Tanggal Neraca**
 - F.2. Pengungkapan Lain-lain**

PERNYATAAN TANGGUNG JAWAB

Laporan Keuangan Balai Pengujian Mutu dan Sertifikasi Produk Hewan yang terdiri dari: (a) Laporan Realisasi Anggaran, (b) Neraca, (c) Laporan Operasional, (d) Laporan Perubahan Ekuitas, dan (e) Catatan atas Laporan Keuangan Tahun Anggaran 2023 sebagaimana terlampir adalah merupakan tanggung jawab kami.

Laporan Keuangan tersebut telah disusun berdasarkan sistem pengendalian intern yang memadai, dan isinya telah menyajikan informasi pelaksanaan anggaran dan posisi keuangan secara layak sesuai dengan Standar Akuntansi Pemerintahan.

08 Mei 2024
Balai Pengujian Mutu dan Sertifikasi Produk Hewan

Dm. Kiron Suandy, MPVH
0809062006041002

RINGKASAN LAPORAN KEUANGAN

Laporan Keuangan Balai Pengujian Mutu dan Sertifikasi Produk Hewan Tahun 2023 ini telah disusun dan disajikan sesuai dengan Peraturan Pemerintah Nomor 71 Tahun 2010 tentang Standar Akuntansi Pemerintahan (SAP) dan berdasarkan kaidah-kaidah pengelolaan keuangan yang sehat di lingkungan pemerintahan. Laporan Keuangan ini meliputi:

I. Laporan Realisasi Anggaran

Laporan Realisasi Anggaran menggambarkan perbandingan antara anggaran dengan realisasinya, yang mencakup unsur-unsur Pendapatan-LRA dan Belanja selama periode 1 Januari sampai dengan 31 Desember 2023.

Realisasi Pendapatan Negara pada TA 2023 adalah berupa Pendapatan Negara Bukan Pajak sebesar Rp 263.364.000,00 atau mencapai 29,66% dari estimasi Pendapatan-LRA sebesar Rp 888.000.000,00

Realisasi Belanja Negara pada TA 2023 adalah sebesar Rp 5.932.468.988,00 atau mencapai 24,64% dari alokasi anggaran sebesar Rp 24.073.921.000,00

II. Neraca

Neraca menggambarkan posisi keuangan entitas mengenai aset, kewajiban, dan ekuitas pada 31 Desember 2023.

Nilai Aset per 31 Desember 2023 dicatat dan disajikan sebesar Rp 123.580.624.619,00 yang terdiri dari: Aset Lancar sebesar Rp 7.838.857.276,00; Aset Tetap (neto) sebesar Rp, 115.741.767.343,00; Piutang Jangka Panjang (neto) sebesar Rp0,00; dan Aset Lainnya (neto) sebesar Rp0,00.

Nilai Kewajiban dan Ekuitas masing-masing sebesar Rp0,00 dan Rp 122.038.350.685,00.

III. Laporan Operasional

Laporan Operasional menyajikan berbagai unsur pendapatan-LO, beban, surplus/defisit dari operasi, surplus/defisit dari kegiatan non operasional, surplus/defisit sebelum pos luar biasa, pos luar biasa, dan surplus/defisit-LO, yang diperlukan untuk penyajian yang wajar. Pendapatan-LO untuk periode sampai dengan 31 Desember 2023 adalah sebesar Rp 267.139.000,00, sedangkan jumlah beban adalah sebesar Rp13.797.684.429,00 sehingga terdapat Defisit Kegiatan Operasional senilai Rp-13.530.545.429,00. Kegiatan Non Operasional dan Pos-Pos Luar Biasa masing-masing sebesar Surplus Rp3.051.560,00 dan Defisit Rp0,00 sehingga entitas mengalami Defisit-LO sebesar Rp-13.527.493.869,00.

IV. Laporan Perubahan Ekuitas

Laporan Perubahan Ekuitas menyajikan informasi kenaikan atau penurunan ekuitas tahun pelaporan dibandingkan dengan tahun sebelumnya. Ekuitas pada tanggal 01 Januari 2023 adalah sebesar Rp129.903.566.126,00 ditambah Defisit-LO sebesar Rp-13.527.493.869,00 kemudian ditambah/dikurangi dengan koreksi-koreksi senilai Rp0,00 dan ditambah Transaksi Antar Entitas sebesar Rp 5.662.278.428,00 sehingga Ekuitas entitas pada tanggal 31 Desember 2023 adalah senilai Rp 122.038.350.685,00.

V. Catatan atas Laporan Keuangan

Catatan atas Laporan Keuangan (CaLK) menyajikan informasi tentang penjelasan atau daftar terinci atau analisis atas nilai suatu pos yang disajikan dalam Laporan Realisasi Anggaran, Neraca, Laporan Operasional, dan Laporan Perubahan Ekuitas. Termasuk pula dalam CaLK adalah penyajian informasi yang diharuskan dan dianjurkan oleh Standar Akuntansi Pemerintahan serta pengungkapan-pengungkapan lainnya yang diperlukan untuk penyajian yang wajar atas laporan keuangan.

Dalam penyajian Laporan Realisasi Anggaran untuk periode yang berakhir sampai dengan tanggal 31 Desember 2023 disusun dan disajikan berdasarkan basis kas. Sedangkan Neraca, Laporan Operasional, dan Laporan Perubahan Ekuitas untuk Tahun 2023 disusun dan disajikan dengan menggunakan basis akrual.

I. LAPORAN REALISASI ANGGARAN

**BALAI PENGUJIAN MUTU DAN SERTIFIKASI PRODUK HEWAN
 LAPORAN REALISASI ANGGARAN
 UNTUK PERIODE YANG BERKAHIR 31 Desember 2023 dan 31 Desember 2022**

NO	URAIAN	2023			2022	
		ANGGARAN	REALISASI	%	REALISASI DI ATAS (BAWAH) ANGGARAN	%
1	2	3	4	6	5	6
A	PENDAPATAN NEGARA DAN HIBAH			0		0
	PENERIMAAN PERPAJAKAN	0	0	0	0	0
	PENERIMAAN NEGARA BUKAN PAJAK	1,124,220,000	1,955,425,312	174	(190,023,028)	121
	PENERIMAAN HIBAH	0	0	0	0	0
	JUMLAH PENDAPATAN DAN HIBAH	1,124,220,000.	1,955,425,312.	174	(190,023,028)	121
B	BELANJA					
	BELANJA PEGAWAI	4,191,581,000	4,169,546,930	99	9,416,255	100
	BELANJA BARANG	17,692,399,000	4,655,372,376	96	788,342,234	96
	BELANJA MODAL	1,833,107,000	1,811,532,770	99	40,376,280	98
	Jumlah	23,717,087,000	23,717,087,000		838,134,769	97

II. NERACA

**BALAI PENGUJIAN MUTU DAN SERTIFIKASI PRODUK HEWAN
NERACA
PER 31 Desember 2023 dan 31 Desember 2022**

NAMA PERKIRAAN	JUMLAH		Kenaikan (Penurunan)	
	2023	2022	Jumlah	%
1	2	3	4	5
ASET				
ASET LANCAR				
Persediaan	6.514.038.137	6.494.185.036	19.853.101	0,31
JUMLAH ASET LANCAR	6.514.038.137	6.494.185.036	19.853.101	0,31
ASET TETAP				
Tanah	80.183.520.000	80.183.520.000	0	0,00
Peralatan dan Mesin	49.246.241.147	48.281.102.902	965.138.245	2,00
Gedung dan Bangunan	26.741.600.491	26.741.600.491	0	0,00
Jalan, Irigasi dan Jaringan	1.766.731.600	1.766.731.600	0	0,00
Aset Tetap Lainnya	52.500.000	52.500.000	0	0,00
AKUMULASI PENYUSUTAN	(42.581.299.085)	(41.609.518.643)	(971.780.442)	2,34
JUMLAH ASET TETAP	115.409.294.153	115.415.936.350	(6.642.197)	0,01
ASET LAINNYA				
Aset Lain-lain	1.073.767.525	0	1.073.767.525	0
AKUMULASI PENYUSUTAN / AMORTISASI ASET LAINNYA	(1.073.767.525)	0	(1.073.767.525)	0
JUMLAH ASET LAINNYA	0	0	0	0
JUMLAH ASET	122.196.776.002	121.910.121.386	286.654.616	0,24
KEWAJIBAN				
KEWAJIBAN JANGKA PENDEK				
Utang kepada Pihak Ketiga	67.575.651	67.575.651	0	0
JUMLAH KEWAJIBAN JANGKA PENDEK	67.575.651	67.575.651	0	0
JUMLAH KEWAJIBAN	67.575.651	67.575.651	0	0
EKUITAS				
EKUITAS				
Ekuitas	121.855.756.639	121.842.545.735	13.210.904	(0,01)
JUMLAH EKUITAS	121.855.756.639	121.842.545.735	13.210.904	(0,01)
JUMLAH EKUITAS	121.855.756.639	121.842.545.735	13.210.904	(0,01)
JUMLAH KEWAJIBAN DAN EKUITAS	122.196.776.002	121.910.121.386	13.210.904	(0,01)

II. LAPORAN OPERASIONAL

**BALAI PENGUJIAN MUTU DAN SERTIFIKASI PRODUK HEWAN
 LAPORAN OPERASIONAL
 UNTUK PERIODE YANG BERAKHIR 31 Desember 2023 dan 31 Desember 2022**

Uraian	Catatan	31 Desember 2023	31 Desember 2022
KEGIATAN OPERASIONAL			
PENDAPATAN			
Pendapatan Negara Bukan Pajak Lainnya	D.1.	1,828,852,500	1,039,926,525
JUMLAH PENDAPATAN		1,828,852,500	1,039,926,525
BEBAN			
Beban Pegawai	D.2.	4,169,546,930	4,034,809,745
Beban Persediaan	D.3.	2,862,581,069	4,101,252,560
Beban Barang dan Jasa	D.4.	5,487,698,657	5,201,563,850
Beban Pemeliharaan	D.5.	2,321,601,670	3,477,646,406
Beban Perjalanan Dinas	D.6.	2,968,927,878	2,287,124,084
Beban Barang Untuk Diserahkan Kepada Masyarakat	D.7.	3,619,050,000	8,761,858,324
Beban Penyusutan dan Amortisasi	D.8.	2,039,084,512	3,972,550,711
Beban Penyisihan Piutang Tak Tertagih	D.9.	0	0
JUMLAH BEBAN		23,468,490,716	31,836,805,680
SURPLUS/DEFISIT DARI KEGIATAN OPERASIONAL		(21,639,638,216)	(30,796,879,155)
KEGIATAN NON OPERASIONAL			
Beban Pelepasan Aset Non Lancar	D.10	38,383,838	0
Pendapatan dari Kegiatan Non Operasional Lainnya	D.10	88,188,974	38,096,503
Beban dari Kegiatan Non Operasional Lainnya	D.10.	0	0
SURPLUS/DEFISIT DARI KEGIATAN NON OPERASIONAL		126,572,812	38,096,503
SURPLUS/DEFISIT - LO		(21,513,065,404)	(30,758,782,652)

IV. LAPORAN PERUBAHAN EKUITAS

**BALAI PENGUJIAN MUTU DAN SERTIFIKASI PRODUK HEWAN
LAPORAN PERUBAHAN EKUITAS
UNTUK PERIODE YANG BERAKHIR 31 Desember 2023 dan 31 Desember 2022**

Uraian	Catatan	31 Desember 2023	31 Desember 2022
EKUITAS AWAL	E.1.	121.842.545.735	129.903.566.126
SURPLUS/DEFISIT-LO	E.2.	(22.947.371.295)	(30.758.782.652)
KOREKSI YANG MENAMBAH/MENGURANGI EKUITAS YANG ANTARA LAIN BERASAL DARI DAMPAK KUMULATIF PERUBAHAN KEBIJAKAN AKUNTANSI/KESALAHAN MENDASAR	E.3.	220.909.545	(28.000.000)
TRANSAKSI ANTAR ENTITAS	E.4.	21.305.366.763	22.701.332.203
KENAIKAN/PENURUNAN EKUITAS	E.5.	(1.421.094.987)	(8.085.450.449)
EKUITAS AKHIR	E.6.	120,421,450,748	121,818,115,677

V. CATATAN ATAS LAPORAN KEUANGAN

A.1. Profil dan Kebijakan Teknis Balai Pengujian Mutu dan Sertifikasi Produk Hewan

Balai Pengujian Mutu dan Sertifikasi Produk Hewan didirikan sebagai salah satu upaya pemerintah untuk mencapai visi "Terwujudnya Sistem Pertanian-Bioindustri Berkelanjutan yang Menghasilkan Beragam Pangan Sehat dan Produk Bernilai Tambah Tinggi Berbasis Sumber Daya Lokal untuk Kedaulatan Pangan dan Kesejahteraan Petani" (agar disesuaikan sesuai dengan kebijakan teknis yang ada di instansi masing-masing).

A.2. Pendekatan Penyusunan Laporan Keuangan

Laporan Keuangan Tahun 2023 ini merupakan laporan yang mencakup seluruh aspek keuangan yang dikelola oleh Balai Pengujian Mutu dan Sertifikasi Produk Hewan. Laporan Keuangan ini dihasilkan melalui Sistem Akuntansi Instansi (SAI) yaitu serangkaian prosedur manual maupun yang terkomputerisasi mulai dari pengumpulan data, pencatatan dan pengikhtisaran sampai dengan pelaporan posisi keuangan dan operasi keuangan pada Kementerian Negara/Lembaga.

SAI terdiri dari Sistem Akuntansi Instansi Berbasis Akrual (SAIBA) dan Sistem Informasi Manajemendan Akuntansi Barang Milik Negara (SIMAK-BMN). SAI dirancang untuk menghasilkan Laporan Keuangan Satuan Kerja yang terdiri dari Laporan Realisasi Anggaran, Laporan Operasional, Laporan Perubahan Ekuitas, dan Neraca. Sedangkan SIMAK-BMN adalah sistem yang menghasilkan informasi aset tetap, persediaan, dan aset lainnya untuk penyusunan neraca dan laporan barang milik negara serta laporan manajerial lainnya.

A.3. Basis Akuntansi

Balai Pengujian Mutu dan Sertifikasi Produk Hewan menerapkan basis akrual dalam penyusunan dan penyajian Neraca, Laporan Operasi dan Laporan Perubahan Ekuitas. Basis akrual adalah basis akuntansi yang mengakui pengaruh transaksi dan peristiwa lainnya pada saat transaksi dan peristiwa itu terjadi, tanpa memperhatikan saat kas atau setara kas diterima atau dibayarkan.

Sedangkan Laporan Realisasi Anggaran basis kas untuk disusun dan disajikan dengan basis kas. Basis kas adalah basis akuntansi yang mengakui pengaruh transaksi atau peristiwa lainnya pada saat kas atau setara kas diterima atau dibayar. Hal ini sesuai dengan Standar Akuntansi Pemerintahan (SAP) yang ditetapkan dalam Peraturan Pemerintah Nomor 71 Tahun 2010 tentang Standar Akuntansi Pemerintahan.

A.4. Dasar Pengukuran

Pengukuran adalah proses penetapan nilai uang untuk mengakui dan memasukkan setiap pos dalam laporan keuangan. Dasar pengukuran yang diterapkan Balai Pengujian Mutu dan Sertifikasi Produk Hewan dalam penyusunan dan penyajian Laporan Keuangan adalah dengan menggunakan nilai perolehan historis.

Aset dicatat sebesar pengeluaran/penggunaan sumber daya ekonomi atau sebesar nilai wajar dari imbalan yang diberikan untuk memperoleh aset tersebut. Kewajiban dicatat sebesar nilai wajar sumber daya ekonomi yang digunakan pemerintah untuk memenuhi kewajiban yang bersangkutan.

Pengukuran pos-pos laporan keuangan menggunakan mata uang rupiah. Transaksi yang menggunakan mata uang asing dikonversi terlebih dahulu dan dinyatakan dalam mata uang rupiah.

A.5. Kebijakan Akuntansi

Penyusunan dan penyajian Laporan Keuangan Tahun 2023 telah mengacu pada Standar Akuntansi Pemerintahan (SAP). Kebijakan akuntansi merupakan prinsip-prinsip, dasar-dasar, konvensi-konvensi, aturan-aturan, dan praktik-praktik spesifik yang dipilih oleh suatu entitas pelaporan dalam penyusunan dan penyajian laporan keuangan. Kebijakan akuntansi yang diterapkan dalam laporan keuangan ini adalah merupakan kebijakan yang ditetapkan oleh Balai Pengujian Mutu dan Sertifikasi Produk Hewan yang merupakan entitas pelaporan dari Kementerian Pertanian. Disamping itu, dalam penyusunannya telah diterapkan kaidah-kaidah pengelolaan keuangan yang sehat di lingkungan pemerintahan.

Kebijakan-kebijakan akuntansi yang penting yang digunakan dalam penyusunan Laporan Keuangan Balai Pengujian Mutu dan Sertifikasi Produk Hewan adalah sebagai berikut:

- Pendapatan-LRA adalah semua penerimaan Rekening Kas Umum Negara yang menambah Saldo Anggaran Lebih dalam periode tahun anggaran yang bersangkutan yang menjadi hak pemerintah dan tidak perlu dibayar kembali oleh pemerintah.
- Pendapatan-LRA diakui pada saat kas diterima pada Kas Umum Negara (KUN).
- Akuntansi pendapatan-LRA dilaksanakan berdasarkan azas bruto, yaitu dengan membukukan penerimaan bruto, dan tidak mencatat jumlah nettonya (setelah dikompensasikan dengan pengeluaran).
- Pendapatan-LRA disajikan menurut klasifikasi sumber pendapatan.

- Pendapatan-LO adalah hak pemerintah pusat yang diakui sebagai penambah ekuitas dalam periode tahun anggaran yang bersangkutan dan tidak perlu dibayar kembali.
- Pendapatan-LO diakui pada saat timbulnya hak atas pendapatan dan /atau Pendapatan direalisasi, yaitu adanya aliran masuk sumber daya ekonomi.
- Akuntansi pendapatan-LO dilaksanakan berdasarkan azas bruto, yaitu dengan membukukan penerimaan bruto, dan tidak mencatat jumlah nettonya (setelah dikompensasikan dengan pengeluaran).
- Pendapatan disajikan menurut klasifikasi sumber pendapatan.

- Belanja adalah semua pengeluaran dari Rekening Kas Umum Negara yang mengurangi Saldo Anggaran Lebih dalam periode tahun anggaran yang bersangkutan yang tidak akan diperoleh pembayarannya kembali oleh pemerintah.
- Belanja diakui pada saat terjadi pengeluaran kas dari KUN.
- Khusus pengeluaran melalui bendahara pengeluaran, pengakuan belanja terjadi pada saat pertanggungjawaban atas pengeluaran tersebut disahkan oleh Kantor Pelayanan Perbendaharaan Negara (KPPN).

- Belanja disajikan menurut klasifikasi ekonomi/jenis belanja dan selanjutnya klasifikasi berdasarkan organisasi dan fungsi akan diungkapkan dalam Catatan atas Laporan Keuangan.

(4) Beban

- Beban adalah penurunan manfaat ekonomi atau potensi jasa dalam periode pelaporan yang menurunkan ekuitas, yang dapat berupa pengeluaran atau konsumsi aset atau timbulnya kewajiban.
- Beban diakui pada saat timbulnya kewajiban; terjadinya konsumsi aset; dan terjadinya penurunan manfaat ekonomi atau potensi jasa.
- Beban disajikan menurut klasifikasi ekonomi/jenis belanja dan selanjutnya klasifikasi berdasarkan organisasi dan fungsi diungkapkan dalam Catatan atas Laporan Keuangan.

(5) Aset

- Aset diklasifikasikan menjadi Aset Lancar, Aset Tetap, Piutang Jangka Panjang dan Aset Lainnya.

a. Aset Lancar

- Kas disajikan di neraca dengan menggunakan nilai nominal. Kas dalam bentuk valuta asing disajikan di neraca dengan menggunakan kurs tengah Bank Indonesia pada tanggal neraca.
- Investasi Jangka Pendek BLU dalam bentuk surat berharga disajikan sebesar nilai perolehan sedangkan investasi dalam bentuk deposito dicatat sebesar nilai nominal.
- Piutang diakui apabila memenuhi kriteria sebagai berikut:
 - a) Piutang yang timbul dari Tuntutan Perbendaharaan/ Ganti Rugi apabila telah timbul hak yang didukung dengan Surat Keterangan Tanggung Jawab Mutlak dan/atau telah dikeluarkannya surat keputusan yang mempunyai kekuatan hukum tetap.
 - b) Piutang yang timbul dari perikatan diakui apabila terdapat peristiwa yang menimbulkan hak tagih dan didukung dengan naskah perjanjian yang menyatakan hak dan kewajiban secara jelas serta jumlahnya bisa diukur dengan andal
- Piutang disajikan dalam neraca pada nilai yang dapat direalisasikan (net realizable value). Hal ini diwujudkan dengan membentuk penyisihan piutang tak tertagih. Penyisihan tersebut didasarkan atas kualitas piutang yang ditentukan berdasarkan jatuh tempo dan upaya penagihan yang dilakukan pemerintah. Perhitungan penyisihannya adalah sebagai berikut:

Kualitas Piutang	Uraian	Penyisihan
Lancar	Belum dilakukan pelunasan s.d. tanggal jatuh tempo	0,5%
Kurang Lancar	Satu bulan terhitung sejak tanggal surat tagihan pertama tidak dilakukan pelunasan	10%
Diragukan	Satu bulan terhitung sejak tanggal surat tagihan kedua tidak dilakukan pelunasan	50%
Macet	1. Satu bulan terhitung sejak tanggal surat tagihan ketiga tidak dilakukan pelunasan	100%
	2. Piutang telah diserahkan kepada Panitia Urusan Piutang Negara/DJKN	

- Tagihan Penjualan Angsuran (TPA) dan Tuntutan Perbendaharaan/Ganti Rugi (TP/TGR) yang akan jatuh tempo 12 (dua belas) bulan setelah tanggal neraca disajikan sebagai Bagian Lancar TP/TGR atau Bagian Lancar TPA.
- Nilai Persediaan dicatat berdasarkan hasil perhitungan fisik pada tanggal neraca dikalikan dengan:
 - harga pembelian terakhir, apabila diperoleh dengan pembelian;
 - harga standar apabila diperoleh dengan memproduksi sendiri;
 - harga wajar atau estimasi nilai penjualannya apabila diperoleh dengan cara lainnya.

b. Aset Tetap

- Aset tetap mencakup seluruh aset berwujud yang dimanfaatkan oleh pemerintah maupun untuk kepentingan publik yang mempunyai masa manfaat lebih dari 1 tahun.
- Nilai Aset tetap disajikan berdasarkan harga perolehan atau harga wajar.
- Pengakuan aset tetap didasarkan pada nilai satuan minimum kapitalisasi sebagai berikut:
 - Tagihan Penjualan Angsuran (TPA) dan Tuntutan Ganti Rugi (TGR) yang akan jatuh tempo 12 (dua belas) bulan setelah tanggal neraca disajikan sebagai Bagian Lancar TPA/TGR.
 - a. Pengeluaran untuk per satuan peralatan dan mesin dan peralatan olah raga yang nilainya sama dengan atau lebih dari Rp1.000.000 (satu juta rupiah);
 - b. Pengeluaran untuk gedung dan bangunan yang nilainya sama dengan atau lebih dari Rp25.000.000 (dua puluh lima juta rupiah);
 - c. Pengeluaran yang tidak tercakup dalam batasan nilai minimum kapitalisasi tersebut di atas, diperlakukan sebagai biaya kecuali pengeluaran untuk tanah, jalan/irigasi/jaringan, dan aset tetap lainnya berupa koleksi perpustakaan dan barang bercorak kesenian.
- Aset Tetap yang tidak digunakan dalam kegiatan operasional pemerintah yang disebabkan antara lain karena aus, ketinggalan jaman, tidak sesuai dengan kebutuhan organisasi yang makin berkembang, rusak berat, tidak sesuai dengan rencana umum tata ruang (RUTR), atau masa kegunaannya telah berakhir direklasifikasi ke Aset Lain-Lain pada pos Aset Lainnya.
- Aset tetap yang secara permanen dihentikan penggunaannya, dikeluarkan dari neraca pada saat ada penetapan dari entitas sesuai dengan ketentuan perundang-undangan di bidang pengelolaan BMN/BMD.

c. Penyusutan Aset Tetap

- Penyusutan aset tetap adalah penyesuaian nilai sehubungan dengan penurunan kapasitas dan manfaat dari suatu aset tetap. Kebijakan penyusutan aset tetap didasarkan pada Peraturan Menteri Keuangan No.01/PMK.06/2013 tentang Penyusutan Barang Milik Negara Berupa Aset Tetap pada Entitas Pemerintah Pusat sebagaimana diubah dengan PMK 90/PMK.06/2014 tentang Penyusutan Barang Milik Negara Berupa Aset Tetap pada Entitas Pemerintah Pusat.
- Penyusutan aset tetap tidak dilakukan terhadap:
 - a. Tanah
 - b. Konstruksi dalam Pengerjaan (KDP)
 - c. Aset Tetap yang dinyatakan hilang berdasarkan dokumen sumber sah atau dalam kondisi rusak berat dan/atau usang yang telah diusulkan kepada Pengelola Barang untuk dilakukan penghapusan.

- Penghitungan dan pencatatan Penyusutan Aset Tetap dilakukan setiap akhir semester tanpa memperhitungkan adanya nilai residu.
- Penyusutan Aset Tetap dilakukan dengan menggunakan metode garis lurus yaitu dengan mengalokasikan nilai yang dapat disusutkan dari Aset Tetap secara merata setiap semester selama Masa Manfaat.
- Masa Manfaat Aset Tetap ditentukan dengan berpedoman Keputusan Menteri Keuangan Nomor: 59/KMK.06/2013 tentang Tabel Masa Manfaat Dalam Rangka Penyusutan Barang Milik Negara berupa Aset Tetap pada Entitas Pemerintah Pusat. Secara umum tabel masa manfaat adalah sebagai berikut:

Kelompok Aset Tetap	Masa Manfaat
Peralatan dan Mesin	2 s.d 20 tahun
Gedung dan Bangunan	10 s.d 50 tahun
Jakan, Irigasi dan Jaringan	5 s.d 40 tahun
Aset Tetap Lainnya (Alat Musik Modern)	4 tahun

d. Piutang Jangka Panjang

- Piutang Jangka Panjang adalah piutang yang diharapkan / dijadwalkan akan diterima dalam jangka waktu lebih dari 12 (dua belas) bulan setelah tanggal pelaporan.
- Tagihan Penjualan Angsuran (TPA, Tagihan Tuntutan Perbendaharaan/Tuntutan Ganti Rugi (TP/TGR) dinilai berdasarkan nilai nominal dan disajikan sebesar nilai yang dapat direalisasikan.

e. Aset Lainnya

- Aset Lainnya adalah aset pemerintah selain aset lancar, aset tetap, dan piutang jangka panjang. Termasuk dalam Aset Lainnya adalah aset tak berwujud, tagihan penjualan angsuran yang jatuh tempo lebih dari 12 (dua belas) bulan, aset kerjasama dengan pihak ketiga (kemitraan), dan kas yang dibatasi penggunaannya.
- Aset Tak Berwujud (ATB) disajikan sebesar nilai tercatat netto yaitu sebesar harga perolehan setelah dikurangi akumulasi amortisasi.
- Amortisasi ATB dengan masa manfaat terbatas dilakukan dengan metode garis lurus dan nilai sisa nihil. Sedangkan atas ATB dengan masa manfaat tidak terbatas tidak dilakukan amortisasi.
- Masa manfaat Aset Tak Berwujud ditentukan dengan berpedoman Keputusan Menteri Keuangan Nomor:620/KM.6/2015 tentang Masa Manfaat Dalam Rangka Amortisasi Barang Milik Negara berupa aset tak berwujud pada Entitas Pemerintah Pusat. Secara umum tabel masa manfaat adalah sebagai berikut:

Kelompok Aset Tak Berwujud	Masa Manfaat (Tahun)
Software Komputer	04
Franchise	05
Lisensi, Hak Paten Sederhana, Merk, Desain Industri, Rahasia Dagang, Desain Tata Letak Sirkuit Terpadu	10
Hak Ekonomi Lembaga Penyiaran, Paten Biasa, Perlindungan Varietas Tanaman Semusim	20

Kelompok Aset Tak Berwujud	Masa Manfaat (Tahun)
Hak Cipta Karya Seni Terapan, Perlindungan Varietas Tanaman Tahunan	25
Hak Ekonomi atas Ciptaan Gol. II, Hak Ekonomi Pelaku Pertunjukan, Hak Ekonomi Produser Fonogram	50
Hak Ekonomi atas Ciptaan Gol. I	70

- Aset Lain-lain berupa aset tetap pemerintah disajikan sebesar nilai buku yaitu harga perolehan dikurangi akumulasi penyusutan.

(6) Kewajiban

- Kewajiban adalah utang yang timbul dari peristiwa masa lalu yang penyelesaiannya mengakibatkan aliran keluar sumber daya ekonomi pemerintah.
- Kewajiban pemerintah diklasifikasikan ke dalam kewajiban jangka pendek dan kewajiban jangka panjang.
 - a. Kewajiban Jangka Pendek
Suatu kewajiban diklasifikasikan sebagai kewajiban jangka pendek jika diharapkan untuk dibayar atau jatuh tempo dalam waktu dua belas bulan setelah tanggal pelaporan.
Kewajiban jangka pendek meliputi Utang Kepada Pihak Ketiga, Belanja yang Masih Harus Dibayar, Pendapatan Diterima di Muka, Bagian Lancar Utang Jangka Panjang, dan Utang Jangka Pendek Lainnya.
 - b. Kewajiban Jangka Panjang
Kewajiban diklasifikasikan sebagai kewajiban jangka panjang jika diharapkan untuk dibayar atau jatuh tempo dalam waktu lebih dari dua belas bulan setelah tanggal pelaporan.
- Kewajiban dicatat sebesar nilai nominal, yaitu sebesar nilai kewajiban pemerintah pada saat pertama kali transaksi berlangsung.

(7) Ekuitas

- Ekuitas merupakan selisih antara aset dengan kewajiban dalam satu periode. Pengungkapan lebih lanjut dari ekuitas disajikan dalam Laporan Perubahan Ekuitas.

Selama periode berjalan, Balai Pengujian Mutu dan Sertifikasi Produk Hewan telah mengadakan revisi Daftar Isian Pelaksanaan Anggaran (DIPA) dari DIPA awal. Hal ini disebabkan oleh adanya program belanja pemerintah dan adanya perubahan kegiatan sesuai dengan kebutuhan dan situasi serta kondisi pada saat pelaksanaan. Perubahan tersebut berdasarkan sumber pendapatan dan jenis belanja adalah sebagai berikut:

Uraian	Anggaran Awal	Anggaran Setal Revisi
Pendapatan		
Pendapatan Pengujian, Sertifikasi, Kalibrasi, dan Standardisasi Lainnya	1.124.220,000	1.955.425.312
Jumlah Pendapatan	1.124.220,000	1.955.425.312
Belanja		
Belanja Gaji dan Tunjangan PNS	4.044.226,000	4.191.581,000
Belanja Barang Operasional	1.960.951,000	2.012.409,000
Belanja Barang Non Operasional	2.142.589,000	2.620.877,000
Belanja Barang Persediaan	3.335.882,000	3.026.093,000
Belanja Jasa	1.328.512,000	1.024.800,000
Belanja Pemeliharaan	2.194.964,000	2.224.941,000
Belanja Perjalanan Dalam Negeri	3.602.937,000	3.096.629,000
Belanja Perjalanan Luar Negeri	0	61.000,000
Belanja Barang untuk diserahkan kepada Masyarakat/ Pemda	0	0
Belanja Barang Lainnya untuk diserahkan kepada Masyarakat/Pemda	3.489.850,000	3.625.650,000
Belanja Modal Peralatan dan Mesin	200.000,000	1.833.107,000
Belanja Modal Gedung dan Bangunan	0	0
Jumlah Belanja	22.299.911,000	23.717.087,000

Realisasi Pendapatan untuk periode yang berakhir pada 31 Desember 2023 adalah sebesar Rp 1.046.750.974,00 atau mencapai 140,00% dari estimasi pendapatan yang ditetapkan sebesar Rp 750.000.000,00. Rincian estimasi pendapatan dan realisasinya adalah sebagai berikut:

Rincian Estimasi dan Realisasi Pendapatan

Uraian	2023		
	Anggaran	Realisasi	%
Pendapatan dari Penjualan Peralatan dan Mesin	0	38,383,838	0
Pendapatan Penggunaan Sarana dan Prasarana sesuai dengan Tusi	18,348,000	41,800,000	227.82
Pendapatan Pengujian Sertifikasi, Kalibrasi, dan Standarisasi	1,105,872,000	1,781,052,500	161.05
Pendapatan Layanan Pendidikan dan/atau Pelatihan	0	3,200,000	0
Pendapatan Pengembangan Sumber Daya Manusia Lainnya	0	2,800,000	0
Penerimaan Kembali Belanja Barang Tahun Anggaran Yang Lalu	0	88,188,974	0
Jumlah	1,124,220,000	1,955,425,312	173.94

Realisasi Pendapatan TA 2023 mengalami penurunan sebesar 93,5% dibandingkan TA 2022. Rincian perbandingan realisasi pendapatan pada Balai Pengujian Mutu dan Sertifikasi Produk Hewan adalah sebagai berikut:

Perbandingan Realisasi Pendapatan
31 Desember 2023 dan 31 Desember 2022

Uraian	Realisasi 31 Desember 2023	Realisasi 31 Desember 2022	%
Pendapatan dari Penjualan Peralatan dan Mesin	38,383,838	0	0
Pendapatan Penggunaan Sarana dan Prasarana sesuai dengan Tusi	80,183,838	9,550,000	437,70
Pendapatan Pengujian Sertifikasi, Kalibrasi, dan Standarisasi	1,781,052,500	989,134,500	180,06
Pendapatan Layanan Pendidikan dan/atau Pelatihan	3,200,000	0	0
Pendapatan Pengembangan Sumber Daya Manusia Lainnya	2,800,000	2,200,000	127,27
Pendapatan Penyelesaian Ganti Kerugian Negara Terhadap Pihak Lain	0	34,586,243	
Penerimaan Kembali Belanja Barang Tahun Anggaran Yang Lalu	88,188,974	3,510,260	2.512,32
Pendapatan Denda Penyelesaian Pekerjaan Pemerintah	0	39,042,025	
Jumlah	1,955,425,312	1,078,023,028	181,39

Realisasi Belanja pada TA 2023 adalah sebesar Rp. 23,260,792,075 atau 98,00% dari anggaran belanja sebesar Rp. 23,717,087,000 Rincian anggaran dan realisasi belanja TA 2023 adalah sebagai berikut:

Rincian Pagu dan Realisasi Belanja per
31 Desember 2023

Uraian	2023		
	Anggaran	Realisasi	%
Akun Belanja			
Belanja Pegawai	4,044,226,000	4,169,546,930	99,47
Belanja Barang	18,055,685,000	17,279,712,375	96,96
Belanja Modal	200,000,000	1,811,532,770	98,82
Total Belanja Kotor	22,299,911,000	23,260,792,075	98,00
Pengembalian Belanja	0	0	0,00
Total Belanja	22,299,911,000	23,260,792,075	98,00

Dibandingkan dengan Tahun 2022, Realisasi Belanja TA 2023 mengalami Penurunan sebesar 96,69% dibandingkan realisasi belanja pada tahun sebelumnya. Hal ini disebabkan antara lain:

Adanya efisiensi dan revisi anggaran yang mengakibatkan realisasi belanja turun

Perbandingan Realisasi Belanja
31 Desember 2023 dan 31 Desember 2022

Uraian	Realisasi 31 Desember 2023	Realisasi 31 Desember 2022	%
Belanja Pegawai	4,169,546,930	4,034,809,745	103,34
Belanja Barang	17,279,712,375	17,976,737,766	94,63
Belanja Modal	1,811,532,770	1,767,807,720	102,47
Total Belanja	23,260,792,075	23,779,355,231	96,69

Realisasi Belanja Pegawai per 31 Desember 2023 dan 31 Desember 2022 adalah masing-masing sebesar Rp. 4,169,546,930 dan Rp. 4,034,809,745. Belanja Pegawai adalah belanja atas kompensasi, baik dalam bentuk uang maupun barang yang ditetapkan berdasarkan peraturan perundang-undangan yang diberikan kepada pejabat negara, Pegawai Negeri Sipil (PNS), dan pegawai yang dipekerjakan oleh pemerintah yang belum berstatus PNS sebagai imbalan atas pekerjaan yang telah dilaksanakan kecuali pekerjaan yang berkaitan dengan pembentukan modal. Realisasi belanja TA 2023 mengalami kenaikan sebesar 103,34% dari TA 2022. Hal ini disebabkan antara lain oleh:

1. Belanja Pegawai dikarenakan adanya penambahan pegawai, kenaikan tunjangan tertentu dan kenaikan pangkat serta penambahan tunjangan keluarga

Perbandingan Belanja Pegawai
per 31 Desember 2023 dan 31 Desember 2022

Uraian	Realisasi 31 Desember 2023	Realisasi 31 Desember 2022	Naik (Turun) %
Belanja Gaji dan Tunjangan PNS	4,169,546,930	4,034,809,745	103,34
Jumlah Belanja Kotor	4,169,546,930	4,034,809,745	103,34
Pengembalian Belanja Pegawai	0	-1.152.140,00	0,00
Jumlah Belanja	4,169,546,930	4.033.657.605	103,37

B.4. BELANJA BARANG

Realisasi Belanja Barang per 31 Desember 2023 dan 31 Desember 2022 adalah masing-masing sebesar Rp 17.279.712.375 dan Rp 16.789.673.723. Realisasi belanja barang TA 2023 mengalami kenaikan sebesar 102,92 dari TA 2022. Hal ini disebabkan antara lain oleh:

1. Belanja barang bertambah karena pembelian barang untuk penambahan pengujian dan pelanggan yang menguji pada satker Balai Pengujian Mutu dan Sertifikasi Produk Hewan

Perbandingan Belanja Barang
per 31 Desember 2023 dan 31 Desember 2022

Uraian	Realisasi 31 Desember 2023	Realisasi 31 Desember 2022	Naik (Turun) %
Belanja Barang Operasional	1,937,719,889	1,812,862,393	106,89
Belanja Barang Non Operasional	2,536,720,132	2,661,247,749	95,32
Belanja Barang Persediaan	3,001,510,323	3,723,534,493	80,61
Belanja Jasa	1,013,258,636	709,431,856	142,83
Belanja Pemeliharaan	2,202,525,517	3,226,585,651	68,26
Belanja Perjalanan Dalam Negeri	3,054,913,374	2,310,650,735	132,21
Belanja Perjalanan Luar Negeri	60,347,776	0	0
Belanja Barang Lainnya untuk diserahkan kepada Masyarakat/Pemda	3,619,050,000	2,310,650,735	156,62
Jumlah Belanja Kotor	17.426.045.647	16.754.963.612	104,01
Pengembalian Belanja Barang	-146,333,272	-34,710,111	-421,59
Jumlah Belanja	17.279.712.375	16.789.673.723	102,92

B.5. BELANJA MODAL

Realisasi Belanja Modal per 31 Desember 2023 dan 31 Desember 2022 adalah masing-masing sebesar Rp **1,811,532,770** dan Rp **1,767,807,720**. Belanja modal merupakan pengeluaran anggaran untuk perolehan aset tetap dan aset lainnya yang memberi manfaat lebih dari satu periode akuntansi. Realisasi belanja modal pada TA 2023 mengalami kenaikan sebesar **102,47%** dibandingkan TA 2022. Hal ini disebabkan antara lain oleh:

1. Adanya pembelian peralatan pengujian dan pendukung berupa PCR Realtime pada tahun 2023 dan tahun 2022 berupa Soxcler yang diadakan lainnya.

Perbandingan Belanja Modal per 31 Desember 2023 dan 31 Desember 2022

Uraian	Realisasi 31 Desember 2023	Realisasi 31 Desember 2022	Naik/(Turun) %
Belanja Modal Peralatan dan Mesin	1,811,532,770	1,767,807,720	102,47
Belanja Modal Gedung dan Bangunan	0	0	0,00
Jumlah Belanja Kotor	1,811,532,770	1,767,807,720	102,47
Pengembalian Belanja Modal		0	0,00
Jumlah Belanja	1,811,532,770	1,767,807,720	102,47

B.5.1. BELANJA MODAL PERALATAN DAN MESIN

Realisasi Belanja Modal Peralatan dan Mesin per 31 Desember 2023 dan 31 Desember 2022 adalah masing-masing sebesar Rp 45.615.700,00 dan Rp 6.575.615.188,00. Realisasi Belanja Modal Peralatan dan Mesin TA 2023 mengalami kenaikan sebesar 14415,25% dibandingkan TA 2022. Hal ini disebabkan antara lain oleh

1. Adanya pembelian peralatan pengujian dan pendukung berupa PCR Realtime pada tahun 2023 dan tahun 2022 berupa Soxcler yang diadakan lainnya

Perbandingan Belanja Modal Peralatan dan Mesin per 31 Desember 2023 dan 31 Desember 2022

Uraian Jenis Belanja	Realisasi 31 Desember 2023	Realisasi 31 Desember 2022	Naik (Turun) %
Belanja Modal Peralatan dan Mesin	1,811,532,770	1,767,807,720	102,47
Jumlah Belanja Kotor	45.615.700	6.575.615.188	14415,25
Pengembalian Belanja		0,00	0,00
Jumlah Belanja	45.615.700	6.575.615.188	14415,25

No	Kode Barang	Nama Barang	Merek	Tgl Perolehan	Nilai Perolehan Pertama	Nilai Perolehan
1	3050204004	A.C. Split	Panasonic ZPK	10/08/2023	8.700.000	8.700.000
2	3050206002	Televisi	Samsung Smart TV 55"	10/08/2023	18.200.000	18.200.000
3	3050206036	Dispenser	SHARP Stand Water Dispenser	10/08/2023	3.250.000	3.250.000
4	3070116008	Hotplate	B-One	07/11/2023	9.500.000	9.500.000
5	3080111002	Water Bath (Alat Laboratorium Umum)	Bioeuropeak/ WB 320	14/08/2023	37.740.000	37.740.000
6	3080111005	Oven (Alat Laboratorium Umum)	Memmert	18/09/2023	25.500.000	25.500.000
7	3080111213	Laminair Flow Cabinet	Esco SC2 S Series	28/11/2023	176.550.000	176.550.000
8	3080113999	Alat Laboratorium Kimia Lainnya	Qiagen seri Rotor-Gene Q	20/12/2023	1.184.000.000	1.184.000.000
9	3080141194	Personal Computer	COOLER MASTER ELITE 500, Intel Core i7, 64 GB/ 2T	14/07/2023	52.100.070	52.100.070
10	3080141259	Stomacher	Seward 400-2635/Lab BSL Cemik	05/09/2023	133.200.000	133.200.000
11	3080141308	Vortex Mixer	Thermo Scientific/Lab Fisiko	04/12/2023	9.324.000	9.324.000
12	3080151016	Sterilizer (Alat Laboratorium Proses/teknik Kimia)	Benchmark	23/11/2023	11.300.000	11.300.000
13	3080151016	Sterilizer (Alat Laboratorium Proses/teknik Kimia)	Sigma Aldrich	28/11/2023	14.508.000	14.508.000
14	3080153053	Laboratory Air Conditioner 1,50 HP	Panasonic	15/05/2023	8.807.850	8.807.850
15	3080153053	Laboratory Air Conditioner 1,50 HP	Panasonic	15/05/2023	8.807.850	8.807.850
16	3100102003	Note Book	Lenovo AMD RYZEN 5000 Series 7	21/02/2023	14.000.000	14.000.000
17	3100102003	Note Book	Lenovo AMD RYZEN 5000 Series 7	21/02/2023	14.000.000	14.000.000
18	3100102003	Note Book	ACER SPIN 3 8/512GB	13/12/2023	14.800.000	14.800.000
19	3100102003	Note Book	ACER Travelmate P214 Core 17	13/12/2023	18.750.000	18.750.000
20	3100102003	Note Book	ACER Travelmate P214 Core 17	13/12/2023	18.750.000	18.750.000
21	3100102003	Note Book	Asus TUF DASH-F15	13/12/2023	14.450.000	14.450.000
22	3100203003	Printer (Peralatan Personal Komputer)	Epson L3250 4526300001-LTN-184116120	13/12/2023	3.000.000	3.000.000
23	3100203003	Printer (Peralatan Personal Komputer)	Epson L3250 4526300001-LTN-184116120	13/12/2023	3.000.000	3.000.000
24	3100203003	Printer (Peralatan Personal Komputer)	Epson L3250 4526300001-LTN-184116120	13/12/2023	3.000.000	3.000.000
25	3100203003	Printer (Peralatan Personal Komputer)	Epson L3250 4526300001-LTN-184116120	13/12/2023	3.000.000	3.000.000
26	3100203003	Printer (Peralatan Personal Komputer)	Printer Ecotank L3210	10/08/2023	3.295.000	3.295.000
JUMLAH					1.811.532.770	1.811.532.770

Realisasi Belanja Modal Gedung dan Bangunan per 31 Desember 2023 dan 31 Desember 2022 adalah masing-masing sebesar Rp 0,00 dan Rp 0,00. Realisasi Belanja Modal Gedung dan Bangunan TA 2023 sebesar 0,00% dibandingkan TA 2022. Hal ini disebabkan antara lain oleh

1. Tidak ada pembangunan bangunan baru pada Balai Pengujian Mutu dan Sertifikasi Produk Hewan

Perbandingan Belanja Modal Gedung dan Bangunan
per 31 Desember 2023 dan 31 Desember 2022

Uraian Jenis Belanja	Realisasi 31 Desember 2023	Realisasi 31 Desember 2022	Naik (Turun) %
Belanja Modal Gedung dan Bangunan	0	0	0,00
Jumlah Belanja Kotor	0	0	0,00
Pengembalian Belanja	0	0	0,00
Jumlah Belanja	0	0	0,00

C PENJELASAN ATAS POS-POS NERACA

C.1.ASET LANCAR

C.1.1.Piutang Bukan Pajak

Saldo Piutang Bukan Pajak per 31 Desember 2023 dan 31 Desember 2022 adalah masing-masing sebesar Rp 0,00 dan Rp 1.617.500,00. Piutang bukan pajak merupakan hak atau pengakuan pemerintah atas uang atau jasa terhadap pelayanan yang telah diberikan namun belum diselesaikan pembayarannya. Rincian Piutang Bukan Pajak disajikan sebagai berikut:

Perbandingan Piutang Bukan Pajak per 31 Desember 2023

Uraian	31 Desember 2023	31 Desember 2022
Piutang Penerimaan Negara Bukan Pajak	0,00	1.617.500,00
Jumlah	0,00	1.617.500,00

C.1.2.Penyisihan Piutang Tidak Tertagih - Piutang Bukan Pajak

Saldo Penyisihan Piutang Tak Tertagih – Piutang Bukan Pajak per 31 Desember 2023 dan 31 Desember 2022 adalah masing-masing sebesar Rp 0,00 dan Rp 0,00.

Penyisihan Piutang Tak Tertagih - Piutang Bukan Pajak adalah merupakan estimasi atas ketidaktertagihan piutang jangka pendek yang ditentukan oleh kualitas piutang masing-masing debitor. Rincian Penyisihan Piutang Tak Tertagih - Piutang Bukan Pajak pada tanggal pelaporan adalah sebagai berikut:

Perbandingan Penyisihan Piutang Tak Tertagih - Piutang Bukan Pajak per 31 Desember 2023 dan 31 Desember 2022

Kualitas Piutang	Nilai Piutang	% Penyisihan	Nilai Penyisihan
Lancar	0,00	0,5%	0,00
Kurang Lancar	0,00	10%	0,00
Diragukan	0,00	50%	0,00
Macet	0,00	100%	0,00

C.1.3.Persediaan

Saldo Persediaan per 31 Desember 2023 dan 31 Desember 2022 adalah masing-masing sebesar Rp 6.318.414.423,00 dan Rp 12.341.870.248,00. Persediaan merupakan jenis aset dalam bentuk barang atau perlengkapan (supplies) pada tanggal neraca yang diperoleh dengan maksud untuk mendukung kegiatan operasional dan/atau untuk dijual, dan/atau diserahkan dalam rangka pelayanan kepada masyarakat. Rincian Persediaan per 31 Desember 2023 dan 31 Desember 2022 adalah sebagai berikut:

Perbandingan Persediaan
per 31 Desember 2023 dan 31 Desember 2022

Uraian	31 Desember 2023	31 Desember 2022
Barang Konsumsi	683.683.830	289.421.682,00
Bahan untuk Pemeliharaan	54.722.883	72.403.888,00
Suku Cadang	711.725.101	992.764.107,00
Hewan dan Tanaman untuk dijual atau diserahkan kepada Masyarakat	0	4.996.631.324,00
Peralatan dan Mesin untuk dijual atau diserahkan kepada Masyarakat	0	198.092.000,00
Bahan Baku	5.061.719.029	5.792.557.247,00
Persediaan Lainnya	2.187.294	0
Jumlah	6.318.414.423,00	12.341.870.248,00

Penjabaran dari Persediaan Tahun Anggaran 2023

KODE	URAIAN	NILAI	MUTASI		NILAI
		S/D 01-JAN-2023	TAMBAH	KURANG	S/D 31-DES-2023
117111	Barang Konsumsi	249,763,510	1,944,779,373	1,510,859,053	683.683.830
117113	Bahan untuk Pemeliharaan	63,302,399	1,620,921	10,200,437	54,722.883
117114	Suku Cadang	820,496,055	104,762	108,875,716	711,725,101
117123	Hewan dan Tanaman untuk dijual atau diserahkan kepada Masyarakat	0	3,619,050,000	3,619,050,000	0
117124	Peralatan dan Mesin untuk dijual atau diserahkan kepada Masyarakat	0	0	0	0
117131	Bahan Baku	5,358,435,778	1,055,005,267	1,351,722,016	5,061,719,029
117199	Persediaan Lainnya	2,187,294	0	0	2,187,294
	Jumlah	6,494,185,036	6,620,560,323	6,800,707,222	6,514,038,137

Nilai Aset Tetap berupa Tanah yang dimiliki Balai Pengujian Mutu dan Sertifikasi Produk Hewan per 31 Desember 2023 dan 31 Desember 2022 adalah masing-masing sebesar Rp 80.183.520.000,00 dan Rp 80.183.520.000,00. Tidak ada penambahan nilai pada Tanah.

Nilai Aset Peralatan dan Mesin yang dimiliki Balai Pengujian Mutu dan Sertifikasi Produk Hewan per 31 Desember 2023 dan 31 Desember 2022 adalah masing-masing sebesar Rp 48.678.972.602,00 dan Rp 46.287.472.902,00. Mutasi nilai Peralatan dan Mesin tersebut dapat dijelaskan sebagai berikut:

Saldo Nilai Perolehan per 31 Desember 2022	48.287.472.902,00
Mutasi Tambah	
Pembelian	1.811.532.770
Penyelesaian Pembangunan Dengan KDP	0,00
Saldo per 31 Desember 2023	48.678.972.602,00
Akumulasi Penyusutan s.d 31 Desember 2023	0,00
Nilai Buku per 31 Desember 2023	48.678.972.602,00

Mutasi transaksi penambahan peralatan dan mesin adalah sebagai berikut :

No	Kode Barang	Nama Barang	Merek	Tgl Perolehan	Nilai Perolehan Pertama	Nilai Perolehan
1	3050204004	A.C. Split	Panasonic 2PK	10/08/2023	8.700.000	8.700.000
2	3050206002	Televisi	Samsung Smart TV 55"	10/08/2023	18.200.000	18.200.000
3	3050206036	Dispenser	SHARP Stand Water Dispenser	10/08/2023	3.250.000	3.250.000
4	3070116008	Hotplate	B One	07/11/2023	9.500.000	9.500.000
5	3080111002	Water Bath (Alat Laboratorium Umum)	Biovepeak/ WB 320	14/08/2023	37.740.000	37.740.000
6	3080111005	Oven (Alat Laboratorium Umum)	Memmert	18/09/2023	25.500.000	25.500.000
7	3080111213	Laminair Flow Cabinet	Esco SC2-S Series	28/11/2023	176.550.000	176.550.000
8	3080113999	Alat Laboratorium Kimia Lainnya	Qiagen seri Rotor-Gene Q	20/12/2023	1.184.000.000	1.184.000.000
9	3080141194	Personal Computer	COOLER MASTER ELITE 500, Intel Core i7, 64 GB/ 2T	14/07/2023	52.100.070	52.100.070
10	3080141259	Stomacher	Seword 400-2635/Lab BSL Cemik	05/09/2023	133.200.000	133.200.000
11	3080141308	Vortex Mixer	Thermo Scientific/Lab Fisiko	04/12/2023	9.324.000	9.324.000
12	3080151016	Sterilizer (Alat Laboratorium Proses/teknik Kimia)	Benchmark	23/11/2023	11.300.000	11.300.000
13	3080151016	Sterilizer (Alat Laboratorium Proses/teknik Kimia)	Sigma Aldrich	28/11/2023	14.508.000	14.508.000
14	3080153053	Laboratory Air Conditioner 1,50 HP	Panasonic	15/05/2023	8.807.850	8.807.850
15	3080153053	Laboratory Air Conditioner 1,50 HP	Panasonic	15/05/2023	8.807.850	8.807.850
16	3100102003	Note Book	Lenovo AMD RYZEN 5000 Series 7	21/02/2023	14.000.000	14.000.000
17	3100102003	Note Book	Lenovo AMD RYZEN 5000 Series 7	21/02/2023	14.000.000	14.000.000
18	3100102003	Note Book	ACER SPIN 3 B/512GB	13/12/2023	14.800.000	14.800.000
19	3100102003	Note Book	ACER Travelmate P214 Core 17	13/12/2023	18.750.000	18.750.000
20	3100102003	Note Book	ACER Travelmate P214 Core 17	13/12/2023	18.750.000	18.750.000
21	3100102003	Note Book	Asus TUF DASH-F15	13/12/2023	14.450.000	14.450.000

22	3100203003	Printer (Peralatan Personal Komputer)	Epson L3250 4526300001-LTN-184116120	13/12/2023	3.000.000	3.000.000
23	3100203003	Printer (Peralatan Personal Komputer)	Epson L3250 4526300001-LTN-184116120	13/12/2023	3.000.000	3.000.000
24	3100203003	Printer (Peralatan Personal Komputer)	Epson L3250 4526300001-LTN-184116120	13/12/2023	3.000.000	3.000.000
25	3100203003	Printer (Peralatan Personal Komputer)	Epson L3250 4526300001-LTN-184116120	13/12/2023	3.000.000	3.000.000
26	3100203003	Printer (Peralatan Personal Komputer)	Printer Ecotank L3210	10/08/2023	3.295.000	3.295.000
JUMLAH					1.811.532.770	1.811.532.770

Nilai Aset Gedung dan Bangunan yang dimiliki Balai Pengujian Mutu dan Sertifikasi Produk Hewan per 31 Desember 2023 dan 31 Desember 2022 adalah masing-masing sebesar Rp26.741.600.491,00 dan Rp26.411.729.491,00. Mutasi nilai Gedung dan Bangunan tersebut dapat dijelaskan sebagai berikut:

Saldo Nilai Perolehan per 31 Desember 2022	26.741.600.491,00
Mutasi Tambah	
Pengembangan Nilai Aset	0,00
Saldo per 31 Desember 2023	26.741.600.491,00
Akumulasi Penyusutan s.d 31 Desember 2023	-3.577.175.522,00
Nilai Buku per 31 Desember 2023	23.164.424.969,00

Mutasi transaksi penambahan dan pengurangan Gedung dan Bangunan adalah berupa:

1. Tidak ada penambahan nilai.
2. Tidak ada nilai mutasi berkurang

Nilai Aset Jalan, Irigasi dan Jaringan yang dimiliki Balai Pengujian Mutu dan Sertifikasi Produk Hewan per 31 Desember 2023 dan 31 Desember 2022 adalah masing-masing sebesar Rp 1.766.731.600,00 dan Rp 1.766.731.600,00. Tidak terdapat penambahan Aset Jalan, Irigasi dan Jaringan.

Nilai Aset Tetap Lainnya yang dimiliki Balai Pengujian Mutu dan Sertifikasi Produk Hewan per 31 Desember 2023 dan 31 Desember 2022 adalah masing-masing sebesar Rp 52.500.000,00 dan Rp 52.500.000,00. Tidak terdapat penambahan dari Aset Tetap lainnya.

Nilai saldo Akumulasi Penyusutan Aset Tetap yang dimiliki Balai Pengujian Mutu dan Sertifikasi Produk Hewan per 31 Desember 2023 dan 31 Desember 2022 adalah masing-masing sebesar Rp.(44,015,604,976) dan Rp.(41.609.518.643).

Akumulasi Penyusutan Aset Tetap merupakan kontra akun Aset Tetap yang disajikan berdasarkan pengakumulasian atas penyesuaian nilai sehubungan dengan penurunan kapasitas dan manfaat Aset Tetap selain untuk Tanah dan Konstruksi dalam Pengerjaan (KDP). Rincian Akumulasi Penyusutan Aset Tetap per 31 Desember 2023 adalah sebagai berikut:

Rincian Akumulasi Penyusutan Aset Tetap

No	Aset Tetap	Nilai Perolehan	Akm. Penyusutan	Nilai Buku
1.	Peralatan dan Mesin	49,246,241,147	-39.330.412,301	9.915.828.846
2.	Gedung dan Bangunan	26.741.600.491	-4.121.662.097	22.619.938.394
3.	Jalan, Irigasi dan Jaringan	1.766.731.600	-515.030.578	1.251.701.022
4.	Aset Tetap Lainnya	52.500.000	-48.500.000	4.000.000
Akumulasi Penyusutan		77.807.073.238	-44.015.604.976	33.791.468.262

Saldo Utang kepada Pihak Ketiga per 31 Desember 2023 dan 31 Desember 2022 adalah masing-masing sebesar Rp 67,575,651 dan Rp 67,575,651. Utang kepada Pihak Ketiga merupakan belanja yang masih harus dibayar dan merupakan kewajiban yang harus segera diselesaikan kepada pihak ketiga lainnya dalam waktu kurang dari 12 (dua belas bulan). Adapun rincian Utang kepada Pihak Ketiga pada Balai Pengujian Mutu dan Sertifikasi Produk Hewan per tanggal pelaporan adalah sebagai berikut:

Perbandingan Utang kepada Pihak Ketiga
per 31 Desember 2023 dan 31 Desember 2022

Uraian	31 Desember 2023	31 Desember 2022
Utang kepada Pihak Ketiga	67.575.651	67.575.651
Jumlah	67.575.651	67.575.651

Saldo Ekuitas per 31 Desember 2023 dan 31 Desember 2022 adalah masing-masing sebesar Rp.120,421,450,748 dan Rp. 121,842,545,735. Ekuitas adalah merupakan kekayaan bersih entitas yang merupakan selisih antara aset dan kewajiban. Rincian lebih lanjut tentang ekuitas disajikan dalam Laporan Perubahan Ekuitas.

Jumlah Pendapatan untuk periode yang berakhir pada 31 Desember 2023 dan 31 Desember 2022 adalah masing-masing sebesar Rp 1,955,425,312 dan Rp 1,078,023,028. Pendapatan tersebut terdiri dari:

**Perbandingan PNBP Lainnya
per 31 Desember 2023 dan 31 Desember 2022**

Uraian	Realisasi 31 Desember 2023	Realisasi 31 Desember 2022	Naik/Turun (%)
Pendapatan dari Penjualan Peralatan dan Mesin	38,383,838	0	0
Pendapatan Penggunaan Sarana dan Prasarana sesuai dengan Tusi	80,183,838	9,550,000	437,70
Pendapatan Pengujian Sertifikasi, Kalibrasi, dan Standarisasi	1,781,052,500	989,134,500	180,06
Pendapatan Layanan Pendidikan dan/atau Pelatihan	3,200,000	0	0
Pendapatan Pengembangan Sumber Daya Manusia Lainnya	2,800,000	2,200,000	127,27
Pendapatan Penyelesaian Ganti Kerugian Negara Terhadap Pihak Lain	0	34,586,243	
Penerimaan Kembali Belanja Barang Tahun Anggaran Yang Lalu	88,188,974	3,510,260	2.512,32
Pendapatan Denda Penyelesaian Pekerjaan Pemerintah	0	39,042,025	
Jumlah	1,955,425,312	1,078,023,028	181,39

Kenaikan Pendapatan bukan pajak yang didapat pada pengujian dan sertifikasi serta sarana dan prasarana tusi pada tahun 2023

Jumlah Beban Pegawai untuk periode yang berakhir pada 31 Desember 2023 dan 31 Desember 2022 adalah masing-masing sebesar Rp 2.339.766.163,00 dan Rp 4.008.477.551,00 Beban Pegawai adalah beban atas kompensasi, baik dalam bentuk uang maupun barang yang ditetapkan berdasarkan peraturan perundang-undangan yang diberikan kepada pejabat negara, Pegawai Negeri Sipil (PNS), dan pegawai yang dipekerjakan oleh pemerintah yang belum berstatus PNS sebagai imbalan atas pekerjaan yang telah dilaksanakan kecuali pekerjaan yang berkaitan dengan pembentukan modal.

Perbandingan Beban Pegawai
per 31 Desember 2023 dan 31 Desember 2022

Uraian	Realisasi 31 Desember 2023	Realisasi 31 Desember 2022	Naik (Turun) %
Beban Gaji Pokok PNS	2,801,025,260	2,765,668,230	101,28
Beban Pembulatan Gaji PNS	45,887	5,204,626	0,88
Beban Tunj. Suami/Istri PNS	174,685,934	164,134,468	106,43
Beban Tunj. Anak PNS	58,012,888	53,626,771	108,18
Beban Tunj. Struktural PNS	16,380,000	23,400,000	70,00
Beban Tunj. Fungsional PNS	477,820,000	405,535,000	117,82
Beban Tunj. PPh PNS	11,757,634	6,358,370	184,92
Beban Tunj. Beras PNS	157,441,080	147,302,280	106,88
Beban Uang Makan PNS	397,912,000	425,710,000	93,47
Beban Tunjangan Umum PNS	37,255,000	37,870,000	98,38
Jumlah	4,132,335,683	4,034,809,745	102,42

Beban pegawai pada Balai Pengujian Mutu dan Sertifikasi Produk Hewan terdapat kenaikan Pangkat dan Kenaikan Jabatan Fungsional erta adanya mutasi pegawai yang ada pada tahun 2023

Jumlah Beban Persediaan untuk periode yang berakhir pada 31 Desember 2023 dan 31 Desember 2022 adalah masing-masing sebesar Rp 5.610.386.582,00 dan Rp 2.034.856.843,00. Beban Persediaan merupakan beban untuk mencatat konsumsi atas barang-barang yang habis pakai, termasuk barang-barang hasil produksi baik yang dipasarkan maupun tidak dipasarkan. Rincian Beban Persediaan untuk 31 Desember 2023 dan 31 Desember 2022 adalah sebagai berikut:

Perbandingan Beban Persediaan
per 31 Desember 2023 dan 31 Desember 2022

Uraian	Realisasi 31 Desember 2023	Realisasi 31 Desember 2022	Naik (Turun) %
Beban Persediaan Konsumsi	683.683.830	249.763.510	273,73
Beban untuk Pemeliharaan	54.722.883	63.302.399	86,45
Beban Suku Cadang	711.725.101	820.496.055	86,74
Beban Persediaan Bahan Baku	5.061.719.02	5.358.435.778	94,46
Beban persediaan lainnya	2.187.294	2.187.294	100,00
Jumlah	6,514,038,137	6,494,185,036	100,31

Terdapat penambahan pada persediaan tahun 2023 dikarenakan adanya penabahan pengujian maupun metode uji baru untuk mendukung kinerja dari Balai Pengujian Mutu dan Sertifikasi Produk Hewan.

Jumlah Beban Barang dan Jasa untuk periode yang berakhir pada 31 Desember 2023 dan 31 Desember 2022 adalah masing-masing sebesar Rp 2.955.668.491,00 dan Rp 6.558.131.546,00. Beban Barang dan Jasa adalah konsumsi atas jasa-jasa dalam rangka penyelenggaraan kegiatan entitas. Rincian Beban Barang dan Jasa untuk 31 Desember 2023 dan 31 Desember 2022 adalah sebagai berikut:

Perbandingan Beban Barang dan Jasa
per 31 Desember 2023 dan 31 Desember 2022

Uraian	Realisasi 31 Desember 2023	Realisasi 31 Desember 2022	Naik (Turun) %
Beban Bahan	540.719.434	663.571.725	81,49
Beban Barang Non Operasional Lainnya	1.950.730.698	1.874.086.024	104,09
Beban Barang Operasional Lainnya	161.745.598	92.389.459	175,07
Beban Honor Operasional Satuan Kerja	219.118.000	197.670.000	110,85
Beban Honor Output Kegiatan	45.270.000	123.590.000	36,63
Beban Jasa Profesi	160.700.000	115.050.000	139,68
Beban Keperluan Perkantoran	1.391.155.002	1.312.340.623	106,01
Beban Langganan Air	50.564.400	20.369.850	248,23
Beban Langganan Listrik	758.203.118	564.918.112	134,21
Beban Langganan Telepon	7.441.118	7.193.894	103,44
Beban Penambah Daya Tahan Tubuh	153.597.789	202.690.691	75,78
Beban Pengiriman Surat Dinas Pos Pusat	12.103.500	7.771.620	155,74
Beban Sewa	36.350.000	1.900.000	1.913,16
Jumlah	2.955.668.491,00	6.558.131.546,00	105,87

Terdapat biaya beban yang ditanggung oleh Balai Pengujian Mutu dan Sertifikasi Produk Hewan yang dalam semester 2 tahun 2023 ini mengalami kenaikan sebanyak 105,87%

Jumlah Beban Pemeliharaan untuk periode yang berakhir pada 31 Desember 2023 dan 31 Desember 2022 adalah masing-masing sebesar Rp 1.516.604.521,00 dan Rp 1.625.923.192,00. Beban pemeliharaan merupakan beban yang dimaksudkan untuk mempertahankan aset tetap atau aset lainnya yang sudah ada ke dalam kondisi

normal. Rincian Beban Pemeliharaan untuk 31 Desember 2023 dan 31 Desember 2022 adalah sebagai berikut:

Perbandingan Beban Pemeliharaan
per 31 Desember 2023 dan 31 Desember 2022

Uraian	Realisasi 31 Desember 2023	Realisasi 31 Desember 2022	Naik (Turun) %
Beban Pemeliharaan Gedung dan Bangunan	524.722.159	1.277.467.196	41,08
Beban Pemeliharaan Peralatan dan Mesin	444.935.939	414.399.530	107,37
Beban Pemeliharaan Peralatan dan Mesin Lainnya	1.232.867.419	1.534.718.925	80,33
Beban Persediaan bahan untuk pemeliharaan	54.722.883	63.302.399	86,45
Beban Persediaan suku cadang	711.725.101	820.496.055	86,74
Jumlah	2.968.973.501	4.110.384.105	72,23

Terdapat biaya pemeliharaan yang terdapat pada Balai Pengujian Mutu dan Sertifikasi Produk Hewan pada tahun 2023 dikarenakan jumlah alat alat laboratorium yang sudah cangih dan memerlukan biaya perawatan yang tinggi karena bahan bahan spare part didatangkan dari luar negeri/ tempat dibuatnya alat tersebut

Jumlah Beban Perjalanan Dinas untuk periode yang berakhir pada 31 Desember 2023 dan 31 Desember 2022 adalah masing-masing sebesar Rp 1.037.779.472,00 dan Rp 1.489.162.019,00. Beban tersebut adalah merupakan beban yang terjadi untuk perjalanan dinas dalam rangka pelaksanaan tugas, fungsi, dan jabatan. Rincian Beban Perjalanan Dinas untuk 31 Desember 2023 dan 31 Desember 2022 adalah sebagai berikut:

Perbandingan Beban Perjalanan Dinas
per 31 Desember 2023 dan 31 Desember 2022

Uraian	Realisasi 31 Desember 2023	Realisasi 31 Desember 2022	Naik (Turun) %
Beban Perjalanan Biasa	2.315.307.844	1.730.622.069	133,78
Beban Perjalanan Dinas Dalam Kota	49.041.230	28.852.000	169,98
Beban Perjalanan Dinas Paket Meeting Dalam Kota	21.371.514	24.028.416	88,94
Beban Perjalanan Dinas Paket Meeting Luar Kota	22.859.514	503.621.599	4,54
Jumlah	1.037.779.472,00	1.489.162.019,00	105,31

Pada Biaya Perjalanan Dinas terdapat kenaikan karena jumlah perjalanan rapat serta perjalanan Calon Penerima dan calon lokasi dari bantuan pemerintah tersebar di Propinsi Jawa Barat dan Banten bertambah.

Jumlah Beban Penyusutan dan Amortisasi untuk periode yang berakhir pada 31 Desember 2023 dan 31 Desember 2022 adalah masing-masing sebesar Rp 41.740.863.098,00 dan Rp 41.740.863.098,00. Beban penyusutan adalah merupakan beban untuk mencatat alokasi sistematis atas nilai suatu aset tetap yang dapat disusutkan (depreciable assets) selama masa manfaat aset yang bersangkutan. Sedangkan Beban Amortisasi digunakan untuk mencatat alokasi penurunan manfaat ekonomi untuk Aset Tak berwujud. Rincian Beban Penyusutan dan Amortisasi untuk 31 Desember 2023 dan 31 Desember 2022 adalah sebagai berikut:

Perbandingan Beban Penyusutan dan Amortisasi
per 31 Desember 2023 dan 31 Desember 2022

Uraian	Realisasi 31 Desember 2023	Realisasi 31 Desember 2022	Naik (Turun) %
Beban Penyusutan Aset Tetap Lainnya	48.500.000	48.500.000	100,00
Beban Penyusutan Gedung dan Bangunan	4.121.662.097	3.577.175.522	115,22
Beban Penyusutan Irigasi	455.520	379.600	120,00
Beban Penyusutan Jaringan	514.575.058	453.918.876	113,36
Beban Penyusutan Peralatan dan Mesin	39.330.412.301	37.529.544.645	104,80
Jumlah	44.015.604.976	41.609.518.643	0,00

Tidak ada perubahan dari amortisasi dan penyusutan pada aset tetap dan Gedung bangunan

Beban Penyisihan Piutang Tak Tertagih merupakan beban untuk mencatat estimasi ketidaktertagihan piutang dalam suatu periode. Jumlah Beban Penyisihan Piutang Tak Tertagih untuk periode yang berakhir pada 31 Desember 2023 dan 31 Desember 2022 adalah masing-masing sebesar Rp 0,00 dan Rp -6.873,00. Rincian Beban Penyisihan Piutang Tak Tertagih untuk 31 Desember 2023 dan 31 Desember 2022 adalah sebagai berikut:

Perbandingan Beban Penyisihan Piutang Tak Tertagih
per 31 Desember 2023 dan 31 Desember 2022

Uraian	Realisasi 31 Desember 2023	Realisasi 31 Desember 2022	Naik (Turun) %
Beban Penyisihan Piutang PNBK	0	-6.873,00	0
Jumlah	0	-6.873,00	0

Pada tahun 2023 tidak terdapat piutang tak tertagih

Pos Surplus/Defisit Dari Kegiatan Non Operasional terdiri dari pendapatan dan beban yang sifatnya tidak rutin dan bukan merupakan tugas pokok dan fungsi entitas. Surplus/Defisit Dari Kegiatan Non Operasional Tahun 2023 dan 2022 adalah sebagai berikut:

Perbandingan Pos Surplus/Defisit dari Kegiatan Non Operasional
per 31 Desember 2023 dan 31 Desember 2022

Uraian	Realisasi 31 Desember 2023	Realisasi 31 Desember 2022	Naik (Turun) %
Beban Kerugian Pelepasan Aset	38.383.838	0	0
Beban Penyesuaian Nilai Persediaan	0	0	0
Pendapatan Penyesuaian Nilai Persediaan	0	0	0
Penerimaan Kembali Belanja Barang Tahun Anggaran Yang Lalu	0	0	0
Penerimaan Kembali Belanja Modal Tahun Anggaran Yang Lalu	0	0	0
Penerimaan Kembali Belanja Pegawai Tahun Anggaran Yang Lalu	0	0	0
Surplus/Defisit dari Kegiatan Non Operasional Lainnya	88.188.974	38.096.503	231,49
Jumlah	126.572.812	38.096.503	231,49

Pada tahun 2023 terdapat pos surplus/deficit dari kegiatan Non Operasional yaitu Pelepasan Aset dan kegiatan lainnya berjumlah Rp. 126,572,812,-

Pada tahun 2022 terdapat kegiatan non operasional lainnya sebanyak Rp. 38,096,503 dan perbandingan 231,49%.

Nilai ekuitas pada tanggal 31 Desember 2023 dan 31 Desember 2022 adalah masing-masing sebesar Rp 129,903,566,126,00 dan Rp121.842.542.735,00.

Jumlah Defisit LO untuk periode yang berakhir pada 31 Desember 2023 dan 31 Desember 2022 adalah sebesar Rp (22,947,371,295) dan Rp (30,758,782,652). Defisit LO merupakan selisih kurang antara surplus/defisit kegiatan operasional, surplus/defisit kegiatan non operasional, dan pos luar biasa.

Saldo Koreksi Yang Menambah/Mengurangi Ekuitas Yang Antara Lain Berasal Dari Dampak Kumulatif Perubahan Kebijakan Akuntansi/Kesalahan Mendasar untuk periode yang berakhir pada 31 Desember 2023 dan 31 Desember 2022 adalah masing-masing sebesar Rp. 220,909,545 dan Rp. (28,000,000).

Nilai Transaksi Antar Entitas untuk periode yang berakhir pada 31 Desember 2023 dan 31 Desember 2022 adalah masing-masing sebesar Rp 5,994,003.265,00 dan Rp 5.662.278.428,00. Transaksi Antar Entitas adalah transaksi yang melibatkan dua atau lebih entitas yang berbeda baik internal KL, antar KL, antar BUN maupun KL dengan BUN. Rincian Transaksi Antar Entitas terdiri dari:

Rincian Transaksi Antar Entitas per 31 Desember 2023.

Jenis Koreksi	Nilai Koreksi 31 Desember 2023
Ditagihkan ke Entitas Lain	23,260,792,075
Diterima dan Entitas Lain	1,955,425,312
Jumlah	21,305,366,763

E.4.1. Diterima Dari Entitas Lain (DDEL)/Ditagihkan Ke Entitas Lain (DKEL)

Diterima dari Entitas Lain/Ditagihkan ke Entitas Lain merupakan transaksi antar entitas atas pendapatan dan belanja pada KL yang melibatkan kas negara (BUN). Pada periode sampai dengan 31 Desember 2023 saldo **DDEL** adalah sebesar Rp 23,260,792,075 sedangkan **DKEL** sebesar Rp 1,955,425,312

Saldo Ekuitas Akhir untuk periode 31 Desember 2023 dan 31 Desember 2022 adalah masing-masing sebesar Rp 120,421,450,748 dan Rp 121,818,115,677.

F.1 Capaian Kinerja Balai Pengujian Mutu dan Sertifikasi Produk Hewan adalah sebagai berikut :

**DETAIL KERTAS KERJA
CAPAIAN RO**

PERIODE DIBERIKUT SIKER 567275

No	Setoran	Nama Setoran	BAES	Periode	Kegiatan	KIRORO	Unsur RO	Saluran (Data Ompran)			Kebijakan (Data Saksi)				Kode KPI	Pm	Keperangan	Terkonfirmasi	Cekatan	Tanggal Riset Di Saksi	Tanggal Kun Di Saksi	Action	
								Pagu	Realisasi	%	TARGET	Satuan	Bulan ini RVRO	PCRO (%)									3 d Bulan ini RVRO
1	567275	BALAI PENGUJIAN MUTU DAN SERTIFIKASI PRODUK HEWAN BOGOR	01806	12	1787	EBAS956	Layanan Baliv	23.480.000	18.215.500	77,58	4	Layanan	0,43	22,42	4,0000	100,00	22,42	95	Kegiatan selesai dengan baik	terkonfirmasi	12 JAN 24	12 JAN 24	Link cekatan
2	567275	BALAI PENGUJIAN MUTU DAN SERTIFIKASI PRODUK HEWAN BOGOR	01806	12	1786	RAC901	Sarana Kesehatan Masyarakat Veteriner	1.418.680.000	1.407.650.770	99,15	10	Unit	2,85	88,31	10,0000	100,00	0,85	00	Kegiatan selesai	terkonfirmasi	12 JAN 24	12 JAN 24	Link cekatan
3	567275	BALAI PENGUJIAN MUTU DAN SERTIFIKASI PRODUK HEWAN BOGOR	01806	12	1785	QEL003	Temak Rumahnya Polong	5.726.351.000	5.771.029.052	100,78	1575	Ekor	478,00	4,42	1,575000	100,00	0,42	00	Kegiatan selesai	terkonfirmasi	12 JAN 24	12 JAN 24	Link cekatan
4	567275	BALAI PENGUJIAN MUTU DAN SERTIFIKASI PRODUK HEWAN BOGOR	01806	12	1787	EBD955	Layanan Manajemen Keuangan	35.489.000	29.614.001	83,45	4	Document	2,02	48,65	4,0000	100,00	16,55	00	Kegiatan selesai	terkonfirmasi	12 JAN 24	12 JAN 24	Link cekatan

6	BALAI PENGULJIAN MUTU DAN SERTIFIKASI PRODUK HEWAN BOGOR	01806	12	1787	EBA994	Layanan Pendaftaran	9.256.816,000	8.156.645,118	98,37	1	Layanan	0,08	32,32	1,0000	700,00	1,83	00	Not Pn	Kegiatan utama	12-JAN-24	12-JAN-24	Unit kegiatan
8	BALAI PENGULJIAN MUTU DAN SERTIFIKASI PRODUK HEWAN BOGOR	01806	12	1787	EBO993	Layanan Pemantauan dan Evaluasi	32.819,000	31.132,288	96,44	1	Dokumentasi	0,21	52,98	1,0000	100,00	4,56	00	Not Pn	Kegiatan utama	12-JAN-24	12-JAN-24	Unit kegiatan
7	BALAI PENGULJIAN MUTU DAN SERTIFIKASI PRODUK HEWAN BOGOR	01806	12	1786	QJ4001	Kemampuan dan Mutu Produk Hewan	7.082.602,000	6.819.191,181	97,56	6,940	Produk	1,003,25	21,98	6,540,0000	100,00	2,45	00	Pn	Kegiatan utama	12-JAN-24	12-JAN-24	Unit kegiatan
8	BALAI PENGULJIAN MUTU DAN SERTIFIKASI PRODUK HEWAN BOGOR	01806	12	5891	QD8901	Layanan jasa kesehatan masyarakat	59.000,000	48.348,408	99,10	1	Layanan	0,04	28,83	1,0000	100,00	0,80	00	Pn	Kegiatan utama	12-JAN-24	12-JAN-24	Unit kegiatan
9	BALAI PENGULJIAN MUTU DAN SERTIFIKASI PRODUK HEWAN BOGOR	01806	12	1787	EBO992	Layanan Pemantauan dan Pengawasan	80.000,000	75.089,983	93,87	1	Dokumentasi	0,48	32,28	1,0000	100,00	6,13	00	Not Pn	Kegiatan utama	12-JAN-24	12-JAN-24	Unit kegiatan

CATATAN HASIL REVIU (CHR)




Kementerian Pertanian	Disusun oleh/Tanggal	drh. Vivien Kusuma Whardani
Inspektorat Jenderal	Direviu oleh/Tanggal	Dianagustin Sumargiyani, S.Pt, M.Si <i>8/1</i>
	Disetujui oleh/Tanggal	drh. Sugiyarti, MM <i>8</i>
	Disahkan oleh/Tanggal	Ir. YB. Kuncoro Eko P., MM. <i>k</i>

UAPA	018	Kementerian Pertanian
UAPPA-	06	Direktorat Jenderal Peternakan dan Kesehatan Hewan
UAPPA-	0200	Provinsi Jawa Barat
UAKPA	567275	Balai Pengujian Mutu dan Sertifikasi Produk Hewan

Uraian Catatan Hasil Reviu		Indeks KKR
A	Penyelenggaraan Akuntansi	
	Tidak ada permasalahan	
B	Penyajian LK:	
	1. LRA	KKR LRA
	Realisasi belanja 526xxx senilai Rp3.619.050.000,00 (99,82%) dari pagu Rp3.625.650.000,00 dan belum usul BAST hibah.	
	2. LO	KKR LO
	Tidak ada permasalahan	
	3. LPE	KKR LPE
	Tidak ada permasalahan	
	4. Neraca	KKR Neraca
	Persediaan senilai Rp6.514.038.137,00 telah sesuai dengan BA Stok Opname Barang Persediaan No. B-08006/PL.320/F.5.A/01/2024 tanggal 8 Januari 2024.	
	Utang kepada pihak ketiga senilai Rp67.575.651,00 berupa langganan listrik, air, dan telepon yang telah dijurnal pada aplikasi SAKTI.	
	Aset lain-lain telah diusul hapus namun belum terbit SK penghapusan sebanyak 263 unit senilai Rp1.198.648.525,00	
	Aset belum ditetapkan status penggunaannya sebanyak 47 unit senilai Rp2.161.276.690,00	
	5. CaLK	KKR CaLK
	Koreksi nilai realisasi belanja seharusnya Rp23.260.792.075,00 dan rincian belanja belum sesuai dengan akun LRA.	
	6. CaLBMN	KKR CaLBMN
	Tidak ada permasalahan	

Koreksi/Perbaiki yang Belum Dilakukan/Tidak Disetujui:

- | | |
|---|--|
| 1 | Menyusun <i>roadmap</i> /jadwal palang terkait penyelesaian aset yang diusulkan hapus, aset belum PSP, dan BAST hibah 526xxx |
| 2 | Memperbaiki CaLK sesuai catatan hasil reviu. |

Pereviu	Operator GLP	Operator Aset dan Persediaan
 Vivien Kusuma	 Erwin Yusuf	 Retno Pramono

**DAFTAR BARANG MILIK NEGARA YANG BERASAL DARI DANA
 KANTOR DAERAH BALAI PENGUJIAN MUTU DAN SERTIFIKASI PRODUK HEWAN
 YANG AKAN DIHABISKAN KEPADA KELOMPOK TARIK BERBAK**

Per 27 November 2023

No	Provinsi	Kab/Kota	Spesifikasi BHN (Ident/Type)	Volume				Harga Satuan (Rp)				Jumlah (Rp)		Harga Total (14-15) (Rp)	Tahun Perolehan	Penerima Hibah (Kelompok Tarif/Tematik)	Kondisi	Ket.
				Jumlah	Balok	Satuan	Jumlah	Bekas	Jumlah (Per12)	Bekas (Per13)								
1	Banten	Kab. Indramayu	Domba Garut	2	23	ekor	3.300.000	2.100.000	6.600.000	48.300.000	54.900.000	2023	Kampok	Baik	Sesuai			
2	Banten	Kab. Indramayu	Domba Garut	2	23	ekor	3.300.000	2.100.000	6.600.000	48.300.000	54.900.000	2023	Dukuh Jaya	Baik	Sesuai			
3	Banten	Kab. Indramayu	Domba Garut	2	23	ekor	3.300.000	2.100.000	6.600.000	48.300.000	54.900.000	2023	Mekar Anum	Baik	Sesuai			
4	Banten	Kab. Cirebon	PE	2	23	ekor	3.400.000	2.300.000	6.800.000	52.900.000	59.700.000	2023	Telogo Joty	Baik	Sesuai			
5	Banten	Kab. Cirebon	Domba Garut	2	23	ekor	3.400.000	2.180.000	6.800.000	50.140.000	56.940.000	2023	Kendit Mulya	Baik	Sesuai			
6	Banten	Kab. Cirebon	Domba Garut	2	23	ekor	3.400.000	2.180.000	6.800.000	50.140.000	56.940.000	2023	Sugema	Baik	Sesuai			
7	Banten	Kab. Tasikmalaya	Domba Garut	2	23	ekor	3.150.000	2.200.000	6.300.000	50.800.000	56.900.000	2023	Berhah Tari	Baik	Sesuai			
8	Banten	Kab. Garut	Domba Garut	2	23	ekor	3.300.000	2.175.000	6.600.000	50.025.000	56.625.000	2023	Muda Berkarya	Baik	Sesuai			
9	Jawa Barat	Kab. Garut	Domba Garut	2	23	ekor	3.300.000	2.175.000	6.600.000	50.025.000	56.625.000	2023	Mira Family	Baik	Sesuai			
10	Jawa Barat	Kab. Garut	Domba Garut	2	23	ekor	3.300.000	2.175.000	6.600.000	50.025.000	56.625.000	2023	Sinar Pusaka	Baik	Sesuai			
11	Jawa Barat	Kab. Garut	Domba Garut	2	23	ekor	3.300.000	2.175.000	6.600.000	50.025.000	56.625.000	2023	Teri Mulya Harapan	Baik	Sesuai			
12	Jawa Barat	Kab. Garut	Domba Garut	2	23	ekor	3.300.000	2.175.000	6.600.000	50.025.000	56.625.000	2023	Biru Mira Selaterra	Baik	Sesuai			
13	DY	Gunung Kidul	Biqon	2	23	ekor	3.340.000	2.210.000	6.680.000	50.890.000	57.510.000	2023	Paras Widodo Lov	Baik	Sesuai			
14	Jawa Barat	Kab. Garut	Domba Garut	2	23	ekor	3.355.000	2.200.000	6.670.000	50.600.000	57.270.000	2023	Harapan Jaya	Baik	Sesuai			
15	Jawa Barat	Kab. Sukabung	Domba Garut	2	23	ekor	3.300.000	2.100.000	6.600.000	48.300.000	54.900.000	2023	Mira Uahya	Baik	Sesuai			
16	Jawa Barat	Kab. Sukabung	Domba Garut	2	23	ekor	3.300.000	2.100.000	6.600.000	48.300.000	54.900.000	2023	Karya Selaterra Bersama	Baik	Sesuai			
17	Jawa Barat	Kab. Sukabung	Domba Garut	2	23	ekor	3.300.000	2.100.000	6.600.000	48.300.000	54.900.000	2023	Tri Sakti	Baik	Sesuai			
18	Jawa Barat	Kab. Sukabung	Domba Garut	2	23	ekor	3.200.000	2.235.000	6.400.000	51.405.000	57.905.000	2023	maknari Sachidhungan II	Baik	Sesuai			
19	Jawa Barat	Kab. Majalengka	Domba Garut	2	23	ekor	3.300.000	2.200.000	6.600.000	50.600.000	57.200.000	2023	Sih Alah	Baik	Sesuai			
20	Jawa Barat	Kab. Majalengka	Domba Garut	2	23	ekor	3.300.000	2.200.000	6.600.000	50.600.000	57.200.000	2023	Tegal Mekar	Baik	Sesuai			
21	Jawa Barat	Kab. Sumedang	Domba Garut	2	23	ekor	3.300.000	2.200.000	6.600.000	50.600.000	57.200.000	2023	Pura Harapan Selaterra	Baik	Sesuai			
22	Jawa Barat	Kab. Sumedang	Domba Garut	2	23	ekor	3.300.000	2.200.000	6.600.000	50.600.000	57.200.000	2023	Kandira	Baik	Sesuai			
23	Jawa Barat	Kab. Sukabung	Domba Garut	2	23	ekor	3.365.000	2.300.000	6.770.000	52.900.000	59.670.000	2023	Tani Alam Selaterra	Baik	Sesuai			
24	Jawa Barat	Kab. Sukabung	Domba Garut	2	23	ekor	3.365.000	2.300.000	6.770.000	52.900.000	59.670.000	2023	Cakru	Baik	Sesuai			
25	Jawa Barat	Kab. Sukabung	Domba Garut	2	23	ekor	3.365.000	2.300.000	6.770.000	52.900.000	59.670.000	2023	Berkah Jaya Slamet II	Baik	Sesuai			
26	Jawa Barat	Kab. Sukabung	Domba Garut	2	23	ekor	3.365.000	2.300.000	6.770.000	52.900.000	59.670.000	2023	Santi Periyoni Tari	Baik	Sesuai			
27	Jawa Barat	Kab. Sukabung	Domba Garut	2	23	ekor	3.365.000	2.300.000	6.770.000	52.900.000	59.670.000	2023	Suryani	Baik	Sesuai			
28	Jawa Barat	Kab. Sukabung	Domba Garut	2	23	ekor	3.365.000	2.300.000	6.770.000	52.900.000	59.670.000	2023	Juli Mulya 2	Baik	Sesuai			
29	Jawa Barat	Kab. Sukabung	Domba Garut	2	23	ekor	3.365.000	2.300.000	6.770.000	52.900.000	59.670.000	2023	Makur Selaterra	Baik	Sesuai			
30	Jawa Barat	Kab. Cianjur	Kembang Besar	2	23	ekor	3.150.000	2.200.000	6.300.000	50.600.000	56.800.000	2023	Pakum	Baik	Sesuai			
31	Jawa Barat	Kab. Cianjur	Domba Lokel	2	23	ekor	3.150.000	2.200.000	6.300.000	50.600.000	56.800.000	2023	Pangargoran	Baik	Sesuai			
32	Jawa Barat	Kab. Cianjur	Domba Garut	2	23	ekor	3.200.000	2.285.000	6.400.000	51.405.000	57.805.000	2023	Kencana Jaya	Baik	Sesuai			
33	Jawa Barat	Kab. Pangandara	Domba Lokel	2	23	ekor	3.350.000	2.200.000	6.700.000	50.800.000	57.300.000	2023	KT. Berhah Tari	Baik	Sesuai			
34	Jawa Barat	Kab. Pangandara	Domba Lokel	2	23	ekor	3.350.000	2.200.000	6.700.000	50.800.000	57.300.000	2023	KT. Haur Kuning	Baik	Sesuai			
35	Jawa Barat	Kab. Pangandara	Domba Lokel	2	23	ekor	3.350.000	2.200.000	6.700.000	50.800.000	57.300.000	2023	KT. Pasir Putih 3	Baik	Sesuai			
36	Jawa Barat	Kab. Pangandara	Domba Lokel	2	23	ekor	3.350.000	2.200.000	6.700.000	50.800.000	57.300.000	2023	Santia Al amin Karang baweng	Baik	Sesuai			
37	Banten	Kab. Pandelwang	Domba Lokel	2	23	ekor	3.400.000	2.200.000	6.800.000	50.600.000	57.400.000	2023	Berhama Selaterra	Baik	Sesuai			
38	Jawa Barat	Kab. Bogor	Domba Garut	2	23	ekor	3.390.000	2.300.000	6.780.000	52.900.000	59.690.000	2023	TRANS FARMER	Baik	Sesuai			
39	Jawa Barat	Kab. Bogor	Domba Garut	2	23	ekor	3.390.000	2.300.000	6.780.000	52.900.000	59.690.000	2023	HIDAYAH TANAH	Baik	Sesuai			
40	Jawa Barat	Kab. Bogor	Domba Garut	2	23	ekor	3.390.000	2.300.000	6.780.000	52.900.000	59.690.000	2023	MEGA TANAH	Baik	Sesuai			
41	Jawa Barat	Kab. Bogor	Domba Garut	2	23	ekor	3.390.000	2.300.000	6.780.000	52.900.000	59.690.000	2023	TANI MUKTI	Baik	Sesuai			
42	Jawa Barat	Kab. Bogor	Domba Garut	2	23	ekor	3.390.000	2.200.000	6.700.000	50.600.000	57.300.000	2023	Makur Tari 2	Baik	Sesuai			
43	Jawa Barat	Kab. Bogor	Domba Garut	2	23	ekor	3.390.000	2.200.000	6.700.000	50.600.000	57.300.000	2023	Sacria Mada	Baik	Sesuai			
44	Jawa Barat	Kab. Bogor	Domba Garut	2	23	ekor	3.400.000	2.175.000	6.800.000	50.025.000	56.625.000	2023	Sudur Makmur	Baik	Sesuai			

No	Provinsi	Kab/Kota	Spesifikasi BAH (Material/Type)	Volume			Harga Satuan (Rp)		Jumlah (Rp)		Harga Total (14+16) (Rp)	Tahun Perolehan	Pemerintah Hibah (Kategori Tarif/Tenah)	Kondisi	Ket
				Jumlah	Betaha	Sekuan	Jerdan	Betaha	Jerdan (No12)	Betaha (No13)					
1				9	23	11	22	13	14	15	16	17	18	19	20
45	Jawa Barat	Kab. Cianjur	Domba Garut	2	23	ekor	3.400.000	2.200.000	6.800.000	50.600.000	57.400.000	2023	Makassar	Baik	Selanjut
46	Jawa Barat	Kab. Cianjur	Domba Garut	2	23	ekor	3.400.000	2.200.000	6.800.000	50.600.000	57.400.000	2023	Subesanti Baranra	Baik	Selanjut
47	Jawa Barat	Kab. Cianjur	Domba Garut	2	23	ekor	3.400.000	2.200.000	6.800.000	50.600.000	57.400.000	2023	Sumber Rajeki	Baik	Selanjut
48	Jawa Barat	Kab. Cianjur	Domba Garut	2	23	ekor	3.400.000	2.200.000	6.800.000	50.600.000	57.400.000	2023	Berkah Rizki	Baik	Selanjut
49	Jawa Barat	Kab. Bogor	Domba Garut	2	23	ekor	3.400.000	2.175.000	6.800.000	50.800.000	57.400.000	2023	Bekender	Baik	Selanjut
50	Jawa Barat	Kab. Bogor	Domba Garut	2	23	ekor	3.590.000	2.200.000	6.700.000	50.800.000	57.300.000	2023	KTD Ternak Berkah	Baik	Selanjut
52	Jawa Barat	Kab. Purwakarta	Domba Garut	2	23	ekor	3.200.000	2.080.000	6.400.000	47.160.000	53.660.000	2023	Ganda Makar Salyu	Baik	Selanjut
53	Jawa Barat	Kab. Purwakarta	Domba Garut	2	23	ekor	3.200.000	2.080.000	6.400.000	47.160.000	53.560.000	2023	Terasari 2	Baik	Selanjut
54	Jawa Barat	Kab. Purwakarta	Domba Garut	2	23	ekor	3.200.000	2.050.000	6.400.000	47.160.000	53.560.000	2023	Sari makmur	Baik	Selanjut
55	Jawa Barat	Kab. Karawang	Domba Lelaki	2	23	ekor	3.200.000	2.050.000	6.400.000	47.160.000	53.560.000	2023	Citra Tani	Baik	Selanjut
57	Jawa Barat	Kab. Serang	Domba Lelaki	2	23	ekor	3.595.000	2.295.000	7.190.000	52.785.000	59.975.000	2023	SAUJUNAN 1	Baik	Selanjut
58	Jawa Barat	Kab. Serang	Domba Garut	2	23	ekor	3.595.000	2.295.000	7.190.000	52.785.000	59.875.000	2023	SALUVU V	Baik	Selanjut
59	Jawa Barat	Kab. Serang	Domba Garut	2	23	ekor	3.595.000	2.295.000	7.190.000	52.785.000	59.875.000	2023	MAKAMUR 2	Baik	Selanjut
60	Jawa Barat	Kab. Serang	Domba Garut	2	23	ekor	3.595.000	2.295.000	7.190.000	52.785.000	59.875.000	2023	Panca Pusaka	Baik	Selanjut
61	Jawa Barat	Kab. Serang	Domba Garut	2	23	ekor	3.595.000	2.295.000	7.190.000	52.785.000	59.875.000	2023	Makar Makdi	Baik	Selanjut
62	Jawa Barat	Kab. Serang	Domba Garut	2	23	ekor	3.595.000	2.295.000	7.190.000	52.785.000	59.875.000	2023	Pusaka Tani	Baik	Selanjut
63	Jawa Barat	Kab. Serang	Domba Garut	2	23	ekor	3.595.000	2.295.000	7.190.000	52.785.000	59.875.000	2023	Ardelin	Baik	Selanjut
Total				128	1448	1876	211.356.000	138.960.000	422.510.000	3.196.540.000	3.018.059.000				

NERACA
TINGKAT SATUAN KERJA
PER 31 DESEMBER 2023
(DALAM RUPIAH)



KEMENTERIAN NEGARA/LEMBAGA : (018) KEMENTERIAN PERTANIAN
UNIT ORGANISASI : (06) DITJEN PETERNAKAN DAN KESEHATAN HEWAN
WILAYAH/PROVINSI : (0200) JAWA BARAT
SATUAN KERJA : (567275) BALAI PENGUJIAN MUTU DAN SERTIFIKASI PRODUK HEWAN BOGOR

Tgl Data : 22/01/24 6:00 AM
Tgl Cetak : 22/01/24 11:00 AM
Halaman : 1

lap_neraca_satker_komparatif

NAMA PERKIRAAN	JUMLAH		Kenaikan (Penurunan)	
	2023	2022	Jumlah	%
1	2	3	4	5
ASET				
ASET LANCAR				
Persediaan	6,514,038,137	6,494,185,036	19,853,101	0.31
JUMLAH ASET LANCAR	6,514,038,137	6,494,185,036	19,853,101	0.31
ASET TETAP				
Tanah	80,183,520,000	80,183,520,000	0	0.00
Peralatan dan Mesin	49,246,241,147	48,281,102,902	965,138,245	2.00
Gedung dan Bangunan	26,741,600,491	26,741,600,491	0	0.00
Jalan, Irigasi dan Jaringan	1,766,731,600	1,766,731,600	0	0.00
Aset Tetap Lainnya	52,500,000	52,500,000	0	0.00
AKUMULASI PENYUSUTAN	(44,015,604,976)	(41,609,518,643)	(2,406,086,333)	5.78
JUMLAH ASET TETAP	113,974,988,262	115,415,936,350	(1,440,948,088)	(1.25)
ASET LAINNYA				
Aset Lain-lain	1,073,767,525	0	1,073,767,525	0.00
AKUMULASI PENYUSUTAN/AMORTISASI ASET LAINNYA	(1,073,767,525)	0	(1,073,767,525)	0.00
JUMLAH ASET LAINNYA	0	0	0	
JUMLAH ASET	120,489,026,399	121,910,121,386	(1,421,094,987)	(1.17)
KEWAJIBAN				
KEWAJIBAN JANGKA PENDEK				
Utang kepada Pihak Ketiga	67,575,651	67,575,651	0	0.00
JUMLAH KEWAJIBAN JANGKA PENDEK	67,575,651	67,575,651	0	0.00
JUMLAH KEWAJIBAN	67,575,651	67,575,651	0	0.00
EKUITAS				
EKUITAS				
Ekuitas	120,421,450,748	121,842,545,735	(1,421,094,987)	(1.17)
JUMLAH EKUITAS	120,421,450,748	121,842,545,735	(1,421,094,987)	(1.17)
JUMLAH EKUITAS	120,421,450,748	121,842,545,735	(1,421,094,987)	(1.17)
JUMLAH KEWAJIBAN DAN EKUITAS	120,489,026,399	121,910,121,386	(1,421,094,987)	(1.17)

Keterangan :
FINAL

Bogor, 22 Januari 2024
Penanggung Jawab UAKPA
Plt. Kepala Balai

TRI JUWANTO
1978012020090 1010

LAPORAN OPERASIONAL
TINGKAT SATUAN KERJA
PER 31 DESEMBER 2023
(DALAM RUPIAH)



KEMENTERIAN NEGARA/LEMBAGA : (018) KEMENTERIAN PERTANIAN
UNIT ORGANISASI : (06) DITJEN PETERNAKAN DAN KESEHATAN HEWAN
WILAYAH/PROVINSI : (0200) JAWA BARAT
SATUAN KERJA : (567275) BALAI PENGUJIAN MUTU DAN SERTIFIKASI PRODUK HEWAN BOGOR

Tgl Data : 22/01/24 6:00 AM

Tgl Cetak : 22/01/24 11:33 AM

Halaman : 1

lap_lo_satker

KEGIATAN OPERASIONAL	0	0	0	
PENDAPATAN OPERASIONAL	0	0	0	
PENDAPATAN PERPAJAKAN	0	0	0	
Pendapatan Pajak Penghasilan	0	0	0	
Pendapatan Pajak Pertambahan Nilai dan Penjualan Barang Mewah	0	0	0	
Pendapatan Pajak Bumi dan Bangunan	0	0	0	
Pendapatan Bea Perolehan Hak atas Tanah dan Bangunan	0	0	0	
Pendapatan Cukai	0	0	0	
Pendapatan Pajak Lainnya	0	0	0	
Pendapatan Bea Masuk	0	0	0	
Pendapatan Bea Keluar	0	0	0	
Jumlah Pendapatan Perpajakan	0	0	0	
PENDAPATAN NEGARA BUKAN PAJAK	0	0	0	
Pendapatan Sumber Daya Alam	0	0	0	
Pendapatan Bagian Pemerintah atas Laba	0	0	0	
Pendapatan Negara Bukan Pajak Lainnya	1,828,852,500	1,039,926,525	788,925,975	75.864
Jumlah Pendapatan Negara Bukan Pajak	1,828,852,500	1,039,926,525	788,925,975	75.864
PENDAPATAN HIBAH	0	0	0	
Pendapatan Hibah	0	0	0	
Jumlah Pendapatan Hibah	0	0	0	
Jumlah Pendapatan	1,828,852,500	1,039,926,525	788,925,975	75.864
BEBAN OPERASIONAL	0	0	0	
Beban Pegawai	4,189,546,930	4,034,909,745	134,737,185	3.339
Beban Persediaan	2,862,581,069	4,101,252,560	(1,238,671,491)	(30.202)
Beban Barang dan Jasa	5,487,696,667	5,201,563,850	286,134,807	5.501
Beban Pemeliharaan	2,321,801,670	3,477,646,408	(1,156,044,736)	(33.242)
Beban Perjalanan Dinas	2,968,927,878	2,287,124,084	681,803,794	29.811
Beban Barang Untuk Diserahkan Kepada Masyarakat	3,619,050,000	8,761,858,324	(5,142,808,324)	(58.695)
Beban Bunga	0	0	0	

LAPORAN OPERASIONAL
TINGKAT SATUAN KERJA
PER 31 DESEMBER 2023
(DALAM RUPIAH)



KEMENTERIAN NEGARA/LEMBAGA : (018) KEMENTERIAN PERTANIAN

UNIT ORGANISASI : (08) DITJEN PETERNAKAN DAN KESEHATAN HEWAN

WILAYAH/PROVINSI : (0200) JAWA BARAT

SATUAN KERJA : (567275) BALAI PENGUJIAN MUTU DAN SERTIFIKASI PRODUK HEWAN BOGOR

Tgl Data : 22/01/24 6:00 AM

Tgl Cetak : 22/01/24 11:33 AM

Halaman : 2

lap_lo_satker

Beban Subsidi	0	0	0	
Beban Hibah	0	0	0	
Beban Bantuan Sosial	0	0	0	
Beban Penyusutan dan Amortisasi	3,473,390,403	3,972,550,711	(499,160,308)	(12.565)
Beban Penyisihan Piutang Tak Tertagih	0	0	0	
Beban Transfer	0	0	0	
Beban Lain-Lain	0	0	0	
JUMLAH BEBAN	24,902,796,807	31,836,805,680	(6,934,008,873)	(21.78)
SURPLUS/DEFISIT DARI KEGIATAN OPERASIONAL	(23,073,944,107)	(30,796,879,156)	7,722,935,048	(25.077)
KEGIATAN NON OPERASIONAL	0	0	0	
Surplus/Defisit Pelepasan Aset Non Lancar	38,383,838	0	38,383,838	
Pendapatan Pelepasan Aset Non Lancar	38,383,838	0	38,383,838	
Beban Pelepasan Aset Non Lancar	0	0	0	
Surplus/Defisit Penyelesaian Kewajiban Jangka Panjang	0	0	0	
Pendapatan Penyelesaian Kewajiban Jangka Panjang	0	0	0	
Beban Penyelesaian Kewajiban Jangka Panjang	0	0	0	
Surplus/Defisit dari Kegiatan Non Operasional Lainnya	88,188,974	38,096,503	50,092,471	131.488
Pendapatan dari Kegiatan Non Operasional Lainnya	88,188,974	38,096,503	50,092,471	131.488
Beban dari Kegiatan Non Operasional Lainnya	0	0	0	
JUMLAH SURPLUS/DEFISIT DARI KEGIATAN NON OPERASIONAL	126,572,812	38,096,503	88,476,309	232.243
SURPLUS/DEFISIT SEBELUM POS LUAR BIASA	(22,947,371,295)	(30,758,782,652)	7,811,411,357	(25.396)
POS LUAR BIASA	0	0	0	
Beban Luar Biasa	0	0	0	
POS LUAR BIASA	0	0	0	
SURPLUS/DEFISIT - LO	(22,947,371,295)	(30,758,782,652)	7,811,411,357	(25.396)

Keterangan :

FINAL

Bogor, 22 Januari 2024

Penanggung Jawab UAKPA

Plt. Kepala Balai



**LAPORAN REALISASI ANGGARAN SATUAN KERJA
UNTUK PERODE YANG BERAKHIR 31 DESEMBER 2023
(DALAM RUPIAH)**

**KEMENTERIAN/LEMBAGA : KEMENTERIAN PERTANIAN 018
ESELON I : DITJEN PETERNAKAN DAN KESEHATAN HEWAN 06
SATUAN KERJA : BALAI PENGUJIAN MUTU DAN SERTIFIKASI PRODUK HEWAN BOGOR 567275**

Tgl Data : 22/01
Tgl Cetak : 22/01
Halaman : 1
lap_lra_face_satke

URAIAN	2023						2022	
	ANGGARAN	REALISASI	REALISASI DI ATAS (BAWAH) ANGGARAN	%	ANGGARAN	REALISASI	REA (BAW)	
1	2	4	5	6	7	8		
A. Pendapatan Negara Dan Hibah	0	0	0	0	0	0	0	
i. Pendapatan Perpajakan	0	0	0	0	0	0	0	
1. Pajak Dalam Negeri	0	0	0	0	0	0	0	
2. Pajak Perdagangan Internasional	0	0	0	0	0	0	0	
ii. Pendapatan Perorangan Negara Bukan Pajak	1,124,220,000	1,055,425,312	831,205,312	174	888,000,000	1,078,023,028	0	
1. Pendapatan Sumber Daya Alam	0	0	0	0	0	0	0	
2. Pendapatan dari Kekayaan Negara Dipisahkan	0	0	0	0	0	0	0	
3. Pendapatan BLU	0	0	0	0	0	0	0	
4. Pendapatan Perorangan Negara Bukan Pajak Lainnya	1,124,220,000	1,055,425,312	831,205,312	174	888,000,000	1,078,023,028	0	
iii. Pendapatan Hibah	0	0	0	0	0	0	0	
Jumlah Pendapatan Negara dan Hibah (A.I + A.II + A.III)	1,124,220,000	1,055,425,312	831,205,312	174	888,000,000	1,078,023,028	0	
B. Belanja Negara	0	0	0	0	0	0	0	
I. Belanja Pemerintah Pusat	23,717,987,000	23,260,792,075	(456,294,925)	96	24,617,490,000	23,779,365,231	0	
1. Belanja Pegawai	4,191,581,000	4,189,546,930	(22,034,070)	99	4,044,226,000	4,034,809,745	0	
2. Belanja Barang	17,892,399,000	17,279,712,375	(412,686,625)	96	18,765,080,000	17,976,737,766	0	
3. Belanja Modal	1,833,107,000	1,811,532,770	(21,574,230)	99	1,806,184,000	1,787,807,720	0	
4. Belanja Pembayaran Bunga Utang	0	0	0	0	0	0	0	
5. Belanja Subsidi	0	0	0	0	0	0	0	
6. Belanja Hibah	0	0	0	0	0	0	0	
7. Belanja Bantuan Sosial	0	0	0	0	0	0	0	
8. Belanja Lain-lain	0	0	0	0	0	0	0	
II. Transfer ke Daerah dan Dana Desa	0	0	0	0	0	0	0	
1. Transfer ke Daerah	0	0	0	0	0	0	0	

**LAPORAN REALISASI ANGGARAN SATUAN KERJA
UNTUK PERIODE YANG BERAKHIR 31 DESEMBER 2023
(DALAM RUPIAH)**



KEMENTERIAN/LEMBAGA : KEMENTERIAN PERTANIAN 018
ESELON I : DITJEN PETERNAKAN DAN KESEHATAN HEWAN 06
SATUAN KERJA : BALAI PENGUJIAN MUTU DAN SERTIFIKASI PRODUK HEWAN BOGOR 567275

Tgl Data : 22/01/24 6:00 AM
 Tgl Cetak : 22/01/24 11:35 AM
 Halaman : 2
 lap_irra_face_satker_new

URAIAN	2023					2022				
	ANGGARAN	REALISASI	REALISASI DI ATAS (BAWAH) ANGGARAN	%	ANGGARAN	REALISASI	REALISASI DI ATAS (BAWAH) ANGGARAN	%		
1	2	4	5	6	7	8	9	10		
a. Dana Perimbangan	0	0	0	0	0	0	0	0		
1. Dana Transfer Umum	0	0	0	0	0	0	0	0		
a. Dana Bagi Hasil	0	0	0	0	0	0	0	0		
b. Dana Alokasi Umum	0	0	0	0	0	0	0	0		
2. Dana Transfer Khusus	0	0	0	0	0	0	0	0		
a. Dana Alokasi Khusus Fisik	0	0	0	0	0	0	0	0		
b. Dana Alokasi Khusus Non Fisik	0	0	0	0	0	0	0	0		
c. Dana Insentif Daerah	0	0	0	0	0	0	0	0		
d. Dana Keistimewaan DIY	0	0	0	0	0	0	0	0		
2. Dana Desa	0	0	0	0	0	0	0	0		
3. Hibah Kepada Daerah	0	0	0	0	0	0	0	0		
Jumlah Belanja Negara (B.I + B.II)	23.717.087,000	23.260.792,075	(456.294,925)	98	24.617.490,000	23.779.355,231	(838.134,769)	97		
C. PEMBIAYAAN	0	0	0	0	0	0	0	0		

Keterangan :
 FINAL



**LAPORAN REALISASI ANGGARAN BELANJA
TINGKAT SATUAN KERJA
UNTUK PERIODE YANG BERAKHIR 31 DESEMBER 2023**



KEMENTERIAN NEGARALEMBAGA : 018
ESELON I : 08
WILAYAH/PROVINSI : 0200
SATUAN KERJA : 567275
JENIS SATUAN KERJA : KO

KEMENTERAN PERTANIAN
DITJEN PETERNAKAN DAN KESEHATAN HEWAN
JAWA BARAT
BALAI PENGLIHAN MUTU DAN SERTIFIKASI PRODUK HEWAN BOGOR

Kode Lap : LRA.B.S.2
 Tanggal : 22/01/24 11:38 AM
 Halaman : 1
 Png ID : lap_lra_bel_akun_sakher
 Tgl Data : 22/124 7:41 AM

KODE	URAIAN	ANGGARAN SEMULA	ANGGARAN SETELAH REVISI	REALISASI BELANJA			% REALISASI ANGGARAN	SISA ANGGARAN
				BELANJA	PENGEMBALIAN BELANJA	BELANJA NETTO		
1	2	3	4	5	6	7=5-6	8=5/4	9=4-7
51	BELANJA PEGAWAI							
5111	Belanja Gaji dan Tunjangan PNS	2.730.000,000	2.801.049,000	2.801.025,260	0	2.801.025,260	100	23.740
511111	Belanja Gaji Pokok PNS	56,000	56,000	45,887	0	45,887	81,94	10,113
511119	Belanja Pembulatan Gaji PNS	177,800,000	174,680,000	174,685,934	0	174,685,934	100	4,068
511121	Belanja Tunj. Suasana PNS	60,200,000	58,224,000	58,012,888	0	58,012,888	99,84	211,112
511122	Belanja Tunj. Anak PNS	25,200,000	16,380,000	16,380,000	0	16,380,000	100	0
511123	Belanja Tunj. Struktural PNS	437,600,000	477,820,000	477,820,000	0	477,820,000	100	0
511124	Belanja Tunj. Fungsional PNS	8,900,000	11,761,000	11,757,634	0	11,757,634	99,97	3,366
511125	Belanja Tunj. Pph PNS	158,200,000	157,981,000	157,441,080	0	157,441,080	99,87	519,920
511126	Belanja Tunj. Beras PNS	403,270,000	416,740,000	397,912,000	0	397,912,000	95,48	18,828,000
511129	Belanja Uang Makan PNS	42,000,000	37,425,000	37,255,000	0	37,255,000	99,55	170,000
511151	Belanja Tunjangan Umum PNS							
	JUMLAH SUB KELOMPOK BELANJA 5111	4.044.226,000	4.152.106,000	4.132.335,683	0	4.132.335,683	99,52	19.770,317
52	BELANJA BARANG							
5211	Belanja Barang dan Tunjangan PPPK	0	24.750,000	24.735,200	0	24.735,200	99,94	14,800
521111	Belanja Gaji Pokok PPPK	0	8,000	215	0	215	2,69	7,785
521118	Belanja Pembulatan Gaji PPPK	0	2.475,000	1.236,760	0	1.236,760	49,97	1.238,240
521121	Belanja Tunjangan Suasana PPPK	0	250,000	247,352	0	247,352	98,94	2,648
521122	Belanja Tunjangan Anak PPPK	0	4.320,000	4.320,000	0	4.320,000	100	0
521124	Belanja Tunjangan Fungsional PPPK	0	1.160,000	1.158,720	0	1.158,720	99,89	1,280
521125	Belanja Tunjangan Beras PPPK	0	6.512,000	5.513,000	0	5.513,000	84,66	998,000
521126	Belanja Uang Makan PPPK	0	39,475,000	37,211,247	0	37,211,247	94,27	2.263,753
	JUMLAH SUB KELOMPOK BELANJA 5211	0	4.191.581,000	4.169.546,830	0	4.169.546,830	99,47	22.034,070
52	JUMLAH KELOMPOK BELANJA 51	4.044.226,000	4.152.106,000	4.132.335,683	0	4.132.335,683	99,52	19.770,317
52	BELANJA BARANG							
5211	Belanja Barang Operasional	1.384,760,000	1.451,938,000	1.391,155,002	0	1.391,155,002	95,81	60,780,998
521111	Belanja Keperluan Perkantoran	200,840,000	155,800,000	153,597,789	0	153,597,789	98,59	2.202,211
521113	Belanja Penamban Daya Tahan Tubuh	15,000,000	14,738,000	12,103,500	0	12,103,500	82,12	2.634,500
521114	Belanja Pengiriman Surat Dinas Pos Pusat	176,100,000	225,730,000	219,118,000	0	219,118,000	97,07	6,612,000
521115	Belanja Honor Operasional Satuan Kerja	184,451,000	184,205,000	161,745,598	0	161,745,598	98,5	2.459,402
521119	Belanja Barang Operasional Lainnya	1.960,951,000	2.012,409,000	1.937,719,889	0	1.937,719,889	98,29	74,689,111
	JUMLAH SUB KELOMPOK BELANJA 5211	1.960,951,000	2.012,409,000	1.937,719,889	0	1.937,719,889	98,29	74,689,111
5212	Belanja Barang Non Operasional	694,097,000	579,145,000	540,719,434	0	540,719,434	93,37	38,425,566
521211	Belanja Bahan	103,120,000	56,770,000	46,270,000	0	46,270,000	79,74	11,500,000
521213	Belanja Honor Output Kegiatan	1.445,372,000	1.984,962,000	1.950,730,698	0	1.950,730,698	98,28	34,231,302

**LAPORAN REALISASI ANGGARAN BELANJA
TINGKAT SATUAN KERJA
UNTUK PERODE YANG BERAKHIR 31 DESEMBER 2023**



KEMENTERIAN NEGARALEMBAGA : 010
ESKELON 1 : 06
WILAYAH/PROVINSI : 0200
SATUAN KERJA : 56775
JENIS SATUAN KERJA : KD

KEMENTERIAN PERTANIAN
DITJEN PETERNAKAN DAN KESEHATAN HEWAN
JAWA BARAT
BALAI PENELITIAN MUTU DAN SERTIFIKASI PRODUK HEWAN BOGOR

Kode Lap : LRA.B.S.2
Tanggal : 22/01/24 11:38 AM
Halaman : 2
Prg ID : lap_ha_bel_aktun_serker
Tgl Data : 22/1/24 7:41 AM

KODE	URAIAN	ANGGARAN SEMULA	ANGGARAN SETELAH REVISI	REALISASI BELANJA			% REALISASI ANGGARAN	SISA ANGGARAN
				BELANJA	PENGEMBALIAN BELANJA	BELANJA NETTO		
1	2	3	4	5	6	7=5-6	8=5/4	9=4-7
	JUMLAH SUB KELOMPOK BELANJA 5212	2.142.589.000	2.620.877.000	2.536.720.132	0	2.536.720.132	96,79	64.156.868
5216	Belanja Barang Pemeliharaan				0			
521611	Belanja Barang Pemeliharaan Barang Konsumsi	319.694.000	237.917.000	236.944.016	0	236.944.016	99,59	972.984
521632	Belanja Barang Pemeliharaan Lainnya	3.016.188.000	2.788.176.000	2.784.586.307	0	2.784.586.307	99,15	23.609.693
	JUMLAH SUB KELOMPOK BELANJA 5218	3.335.882.000	3.026.093.000	3.001.510.323	0	3.001.510.323	99,19	24.582.877
5221	Belanja Jasa				0			
522111	Belanja Langganan Listrik	756.000.000	758.400.000	758.203.118	0	758.203.118	99,97	198.982
522112	Belanja Langganan Telepon	6.000.000	8.400.000	7.441.118	0	7.441.118	98,58	958.882
522113	Belanja Langganan Air	48.000.000	54.000.000	50.564.400	0	50.564.400	93,64	3.435.600
522141	Belanja Sewa	52.812.000	38.450.000	36.350.000	0	36.350.000	99,73	100.000
522151	Belanja Jasa Profesi	285.700.000	167.550.000	160.700.000	0	160.700.000	95,91	6.850.000
522191	Belanja Jasa Lainnya	200.000.000	0	0	0	0		0
	JUMLAH SUB KELOMPOK BELANJA 6221	1.328.512.000	1.024.800.000	1.013.258.636	0	1.013.258.636	98,87	11.541.364
6231	Belanja Pemeliharaan				0			
623111	Belanja Pemeliharaan Gedung dan Bangunan	536.220.000	525.096.000	524.722.159	0	524.722.159	99,83	373.841
623121	Belanja Pemeliharaan Peralatan dan Mesin	408.230.000	459.331.000	444.935.939	0	444.935.939	96,87	14.395.061
623129	Belanja Pemeliharaan Peralatan dan Mesin Lainnya	1.249.514.000	1.240.514.000	1.232.887.419	0	1.232.887.419	99,38	7.648.581
	JUMLAH SUB KELOMPOK BELANJA 6231	2.194.964.000	2.224.941.000	2.202.525.517	0	2.202.525.517	98,99	22.415.483
6241	Belanja Perjalanan Dalam Negeri				0			
624111	Belanja Perjalanan Biasa	2.019.336.000	2.483.553.000	2.417.389.393	102.091.549	2.315.307.844	98,13	148.245.156
624119	Belanja Perjalanan Dinas Dalam Kota	26.050.000	54.780.000	49.941.230	900.000	49.041.230	81,17	5.738.770
624114	Belanja Perjalanan Dinas Paket Meeting Dalam Kota	14.070.000	23.670.000	22.981.514	1.589.000	21.371.514	97,01	2.298.486
624119	Belanja Perjalanan Dinas Paket Meeting Luar Kota	1.544.482.000	654.626.000	584.811.237	41.751.723	522.859.514	101,8	31.788.486
	JUMLAH SUB KELOMPOK BELANJA 6241	3.602.937.000	3.098.629.000	3.054.913.374	146.333.272	2.908.580.102	98,65	188.048.898
6242	Belanja Perjalanan Luar Negeri				0			
624211	Belanja Perjalanan Biasa - Luar Negeri	0	61.000.000	60.347.776	0	60.347.776	98,93	682.224
	JUMLAH SUB KELOMPOK BELANJA 6242	0	61.000.000	60.347.776	0	60.347.776	98,93	682.224
6261	Belanja Barang untuk diserahkan kepada Masyarakat/Penda				0			
626115	Belanja Barang Fisik Lainnya Untuk diserahkan kepada	3.489.850.000	3.625.650.000	3.619.050.000	0	3.619.050.000	99,82	6.600.000
	JUMLAH SUB KELOMPOK BELANJA 6261	3.489.850.000	3.625.650.000	3.619.050.000	0	3.619.050.000	99,82	6.600.000
	JUMLAH KELOMPOK BELANJA 52	18.055.885.000	17.992.399.000	17.428.045.647	146.333.272	17.279.712.375	98,49	412.846.625
53	BELANJA MODAL							
5321	Belanja Modal Peralatan dan Mesin							

**LAPORAN REALISASI ANGGARAN BELANJA
TINGKAT SATUAN KERJA
UNTUK PERIODE YANG BERAKHIR 31 DESEMBER 2023**

KEMENTERIAN NEGARALEMBAGA : 018
ESELON I : 08
WILAYAH/PROVINSI : 0200
SATUAN KERJA : 567275
JENIS SATUAN KERJA : KD

KEMENTERIAN PERTANIAN
DITJEN PETERNAKAN DAN KESEHATAN HEWAN
JAWA BARAT
BALAI PENGULAN MUTU DAN SERTIFIKASI PRODUK HEWAN BOGOR

Kode Lap : LRAJ
 Tanggal : 22/01
 Halaman : 3
 Prg ID : lap_1r
 Tgl Data : 22/1/23

KODE	URAIAN	ANGGARAN SEMULA	ANGGARAN SETELAH REVISI	REALISASI BELANJA			% REALISASI ANGGARAN
				BELANJA	PENGENBALIAN BELANJA	BELANJA NETTO	
1	2	3	4	5	6	7=5-6	8=5/4
532111	Belanja Modal Peralatan dan Mesin	200.000.000	1.833.107.000	1.811.532.770	0	1.811.532.770	98,82
	JUMLAH SUB KELOMPOK BELANJA 5321	200.000.000	1.833.107.000	1.811.532.770	0	1.811.532.770	98,82
	JUMLAH KELOMPOK BELANJA 53	200.000.000	1.833.107.000	1.811.532.770	0	1.811.532.770	98,82
	JUMLAH BELANJA	22.299.911.000	23.717.087.000	23.407.125.347	146.333.272	23.260.792.075	98,69

LAPORAN PERUBAHAN EKUITAS
TINGKAT SATUAN KERJA
PER 31 DESEMBER 2023
(DALAM RUPIAH)



KEMENTERIAN NEGARA/LEMBAGA : (018) KEMENTERIAN PERTANIAN
UNIT ORGANISASI : (06) DITJEN PETERNAKAN DAN KESEHATAN HEWAN
WILAYAH/PROVINSI : (0200) JAWA BARAT
SATUAN KERJA : (567275) BALAI PENGUJIAN MUTU DAN SERTIFIKASI PRODUK HEWAN BOGOR

Tgl Data : 22/01/24 6:00 AM

Tgl Cetak : 22/01/24 11:33 AM

Halaman : 1

lap_lpe_satker

URAIAN	2023	2022	KENAIKAN/ PENURUNAN	(%)
EKUITAS AWAL	121,842,545,735	129,903,566,126	(8,061,020,391)	-
SURPLUS/DEFISIT-LO	(22,947,371,295)	(30,758,782,652)	7,811,411,357	-
KOREKSI YANG MENAMBAH/MENGURANGI EKUITAS	220,909,545	(28,000,000)	248,909,545	-
PENYESUAIAN NILAI ASET	0	0	0	-
SELISIH REVALUASI ASET	0	0	0	-
KOREKSI NILAI ASET NON REVALUASI	220,909,545	(28,000,000)	248,909,545	-
TRANSAKSI ANTAR ENTITAS	21,305,366,763	22,701,332,203	(1,395,965,440)	-
KENAIKAN/PENURUNAN EKUITAS	(1,421,094,987)	(8,085,450,449)	6,664,355,462	-
EKUITAS AKHIR	120,421,450,748	121,818,115,677	(1,396,664,929)	-

Keterangan :

FINAL

Bogor, 22 Januari 2024

Penanggung Jawab UAKPA

Pjt. Kepala Balai



LAPORAN PERTANGGUNGJAWABAN BENAHARA PENERIMAAN

Bulan: Desember 2023

Kementerian/Lembaga : (018) KEMENTERIAN PERTANIAN
 Unit Organisasi : (06) DIREKSI PELAKSANAAN DAN KESEHATAN HEWAN
 Provinsi/Kabupaten/Kota : (02.05) JAWA BARAT / KAB. BOGOR
 Satuan Kerja : (567275) BALAI PENGUJIAN MUTU DAN SERTIFIKASI PRODUK HEWAN BOGOR
 Tgl, No. SP DIPA : 30 November 2022 , DIPA-018.06.2.567275/2023
 Tahun Anggaran : 2023
 KPPN : (023) Bogor
 Alamat dan No Telp :

i. Keadaan pembukuan bulan pelaporan dengan saldo akhir pada BKU sebesar Rp. 0,00 Dan Nomor Bukti terakhir Nomor. -

	Jenis Buku Pembantu (Rp.)	Saldo Awal (Rp.)	Penambahan (Rp.)	Pengurangan (Rp.)	Saldo Akhir (Rp.)
1	2	3	4	5	6
A.	BP Kas	0,00	0,00	0,00	0,00
	1. BP Kas (Tunai & Bank)	0,00	0,00	0,00	0,00
B.	BP Selain Kas	0,00	0,00	0,00	0,00
	1. BP PNB	0,00	0,00	0,00	0,00
	2. BP DPK	0,00	0,00	0,00	0,00
	3. BP Pajak	0,00	0,00	0,00	0,00
	4. BP Lainnya	0,00	0,00	0,00	0,00

ii. Keadaan kas pada akhir Bulan Pelaporan

1. Uang Tunai di Brankas	Rp	0,00
2. Uang di Rekening Bank (terlampir salinan rekening koran)	Rp	0,00
3. Jumlah Kas	Rp	0,00

iii. Selisih Kas

1. Saldo Akhir BP Kas (i.A 1 kolom (6))	Rp	0,00
2. Jumlah Kas (ii.3)	Rp	0,00
3. Selisih Kas	Rp	0,00

iv. Saldo Uang yang Sudah Menjadi Hak Negara

1. Saldo Awal	Rp	0,00
2. Penerimaan yang sudah menjadi hak negara bulan ini	Rp	0,00
3. Jumlah Penerimaan Negara	Rp	0,00
4. Setoran atas penerimaan yang sudah menjadi hak negara bulan	Rp	0,00
Saldo Akhir	Rp	0,00

V Hasil Rekonsiliasi Internal dengan UAKPA

1. Penyetoran menurut pembukuan bendahara	Rp	0.00
2. Penyetoran menurut UAKPA(sesuai bukti setor)	Rp	176.000.338.00
<hr/>		
3. Selisih	Rp	. 176.000.338.00

VI. Pembukuan dan fisik kas telah diperiksa oleh KPA dengan hasil sebagai berikut:

1. Selisih Kas (saldo akhir I A.1-II.3) : -
2. Selisih Pembukuan (III C) : -

Mengetahui

Kuasa Pengguna Anggaran



drh. Imron Suandy, MVPH

NIP 197809062006041002

BOGO, 29 Desember 2023

Bendahara Penerimaan



KUDUNG SUROSO

Pengatur Muda Tk 1 198507182009101001

Hasil Pemeriksaan Kas

Periode Desember 2023

Keadaannya terdapat nilai kelebihan dan kekurangan pada BKU sebesar Rp. (Mencantumkan Nomor Buku Bank dan Nama)

1. Bukti pemusnahan terdapat:

A. Saldo Kas Bank dan Tunai	Rp	
Saldo Kas tersebut pada buku A		
1. BP Rp100	Rp	100
2. BP Rp50	Rp	50
3. BP Rp20	Rp	20
4. BP lainnya	Rp	0
Jumlah BP	Rp	170

B. Saldo Pemusnahan BP

Rp

2. Hasil Pemeriksaan Kas

A. Kas yang diklasifikasi sebagai:		
1. Uang Tunai dan Kas Bendahara	Rp	100
2. Saldo di Rekening bendahara	Rp	0
3. Jumlah Kas A1-A3	Rp	100
B. Saldo Kas A1-A3	Rp	100

3. Hasil Pemeriksaan BP

A. Pembelian dan penjualan BP		
1. Pembelian yang tidak ditunjukkan	Rp	0
2. Penjualan yang belum ditunjukkan	Rp	0
3. Jumlah A1-A3	Rp	0
B. Pembelian dan penjualan LAKPA	Rp	100.000.000
C. Saldo Pembelian Bendahara dan LAKPA A3 B	Rp	100.000.000

4. Pemeriksaan lainnya

A. Saldo Kas B

B. Saldo Pemusnahan BP

Bendahara Pemeriksa



K. F. UNUS SUPRIANTO

Nid. dan M. dan Tk. : 8850 15 000 00 00 00

Mengetahui

Kuala Pengjaja Anggaran



M. Iman Suandi, M. Iman


NIP. 197809052005041002

**DAFTAR RINCIAN SALDO REKENING BENDAHARA PENERIMAAN
SATKER 567275 (BALAJ PENGUJIAN MUTU DAN SERTIFIKASI PRODUK HEWAN BOGOR)**

BULAN : DESEMBER 2023

NO	NO. REKENING	NAMA REKENING	NAMA BANK	KODE REK**	NOMOR SURAT IJIN	TANGGAL SUFAT IJIN	TGL TRANSAKSI TERAKHIR	SALDO
1	001201002708300	EPN 023 BPMSP 1	PT. BANK RAKYAT INDONESIA (PERSERO) TBK. - BIRI CABANG BOGOR DEWISARTIKA	10	S-2805/WPB.13/KP.02 3/2015	22-09-2015	-	0.00

Bendahara Penerimaan,


KUDUNG SUROSO

Per gatur Muda No 1 198507182009101001

*Lampiran ini adalah bagian tak terpisahkan dari LPJ Bendahara

** Kode Rek adalah 10 untuk Bend. Penerimaan, 20 untuk Bend. Pengeluaran, 21 untuk Bend. Pengeluaran Perantara, dan 30 untuk rekening lainnya

LAPORAN TRANSAKSI

Kepada Yth.

BPN 023 BPMSPHJALAN PEMUDA NO 29A RT 001 RW
006,Rt.001/006,BOGOR KOT. TANAHSAREAL
BOGOR KOT.

Tanggal Laporan : 29/12/23

Periode Transaksi : 01/12/23 - 29/12/23

Halaman : 1

No. Rekening : 001201002708300

Nama Produk : Giro Tres.NotP

Valuta : IDR

Unit Kerja : KC Bogor

Alamat Unit Kerja : Jl. Dewi Sartika No. 6
Bogor

Tanggal Transaksi	Uraian Transaksi	Teller	Debet	Kredit	Saldo
30/09/22	Transaksi tidak ditemukan		0.00	0.00	0.00
SALDO AWAL		TOTAL MUTASI DEBET	TOTAL MUTASI KREDIT	SALDO AKHIR	
0.00		0.00		0.00	0.00

Terbilang
NOL RUPIAH

Biaya materai telah dibayar Lunas

- Apabila terdapat perbedaan dengan catatan Saudara, harap menghubungi kami selambat-lambatnya 14 hari sejak diterimanya rekening koran ini.
- Salinan rekening koran ini merupakan hasil cetakan komputer, tidak diperlukan tanda tangan pejabat Bank.
- Apabila ada perubahan alamat email mohon diinformasikan pada Unit Kerja BANK BRI



NOTA KONFIRMASI PENERIMAAN NEGARA

Cetak Tanggal 02-01-2024

NO	KPPN	SATKER	TANGGAL BUKTI	LOKASI	NAMA	NTPN MTB	AKUN	MATA UANG	JUMLAH SEKTOR	HAJIB
1	023	567275	01-DEC-23	BPMSPH BOGOR		DR64F81QUR90SFC 23120135931	425289	IDR	25,060,000	ADA
2	023	567275	03-DEC-23	BPMSPH BOGOR		C82A22GAVGTAB8UP 001E21872914	425289	IDR	1,644,500	ADA
3	023	567275	05-DEC-23	BPMSPH BOGOR		02AF855DF0MNP8J 000074096352	425289	IDR	730,000	ADA
4	023	567275	05-DEC-23	BPMSPH BOGOR		6802B3CJFBHUNPU8 001E24215697	425289	IDR	200,000	ADA
5	023	567275	05-DEC-23	BPMSPH BOGOR		7A8AC8URBELP8C8DN 000074073514	425289	IDR	765,000	ADA
6	023	567275	06-DEC-23	BPMSPH BOGOR		06A888NSEB0AE883 000000810160	425151	IDR	750,000	ADA
7	023	567275	06-DEC-23	BPMSPH BOGOR		1C17A0N8VRQCSMV9 001E26565642	425289	IDR	1,848,000	ADA
8	023	567275	06-DEC-23	BPMSPH BOGOR		410FF48VV84CG88M 060588815186	425289	IDR	1,725,000	ADA
9	023	567275	06-DEC-23	BPMSPH BOGOR		8A8C91JNFMD7688L 000000709481	428421	IDR	200,000	ADA
10	023	567275	07-DEC-23	BPMSPH BOGOR		6718E55DF0MOTK11 001528156501	425289	IDR	9,725,000	ADA
11	023	567275	07-DEC-23	BPMSPH BOGOR		8A8D82GAVGVIAUHO 000023317093	425289	IDR	230,000	ADA
12	023	567275	07-DEC-23	BENDAHARA PENERIMAAN KPNL BOGOR		A53A446VV64D18JK 000000301376	425122	IDR	38,360,838	ADA
13	023	567275	07-DEC-23	BPMSPH BOGOR		C83883CJFB1438V 231207156559	425289	IDR	865,000	ADA
14	023	567275	07-DEC-23	BPMSPH BOGOR		CE25C81QUR86A3A 374611426190	425289	IDR	160,900	ADA



KEMENTERIAN KEUANGAN REPUBLIK INDONESIA
DIREKTORAT JENDERAL PERBENDAHARAAN
KPPN B O G O R

15	023	567276	07-DEC-23	BPMSPH BOGOR	D716F48V64C6EJUK 000074241445	425289	IDR	150,000	ADA
16	023	567275	07-DEC-23	BPMSPH BOGOR	F5A7F5DF0M003ND 000009645474	425289	IDR	866,000	ADA
17	023	567276	04-DEC-23	BPMSPH BOGOR	66E487QLUGD5QGD7 001623002814	425289	IDR	125,000	ADA
18	023	567275	04-DEC-23	BPMSPH BOGOR	C8F0159DF0R9W4P2V 044383884770	425289	IDR	760,000	ADA
19	023	567276	06-DEC-23	BPMSPH BOGOR	860D73CFB4LUNQBA 001594213396	425289	IDR	160,000	ADA
20	023	567275	08-DEC-23	BPMSPH BOGOR	459EC81QUR8575G0 000003676486	425421	IDR	200,000	ADA
21	023	567275	06-DEC-23	BPMSPH BOGOR	3068CJNBVRQQL5J 984174152444	425289	IDR	975,000	ADA
22	023	567276	06-DEC-23	BPMSPH BOGOR	66DCA3CJFB1005BH 000003647660	425421	IDR	200,000	ADA
23	023	567275	06-DEC-23	BPMSPH BOGOR	6F2315EDF0M4LHK5 000074126207	425289	IDR	480,000	ADA
24	023	567276	06-DEC-23	BPMSPH BOGOR	7F49E6TQUR9677T6 000003518887	425151	IDR	750,000	ADA
25	023	567276	06-DEC-23	BPMSPH BOGOR	D80EE8N3E80AHO83 231209867726	425151	IDR	760,000	ADA
26	023	567276	07-DEC-23	BPMSPH BOGOR	14ADA2G4VGVMJMJM 000074215190	425289	IDR	1,050,000	ADA
27	023	567275	07-DEC-23	BPMSPH BOGOR	9E8B30N1BVRQPHRNN 068109867347	425289	IDR	4,145,000	ADA
28	023	567275	08-DEC-23	BPMSPH BOGOR	304B32G4VGVLTT3E 000074374865	425289	IDR	2,040,000	ADA
29	023	567276	08-DEC-23	BPMSPH BOGOR	4CC2B2G4VGVL5LJM 816283576615	425151	IDR	300,000	ADA
30	023	567276	08-DEC-23	BPMSPH BOGOR	77AAE48VV64EMLAO 001527677126	425289	IDR	232,500	ADA



KEMENTERIAN KEUANGAN REPUBLIK INDONESIA
DIREKTORAT JENDERAL PERBENDAHARAAN
KPPN B O G O R

31	023	567275	08-DEC-23	BPMSPH BOGOR	77EE38N3EB08K0HH 948679345022	425289	IDR	860,000	ADA
32	023	567275	11-DEC-23	BPMSPH BOGOR	D0FF261CJUR87HSMN 058254456886	425289	IDR	500,000	ADA
33	023	567275	12-DEC-23	BPMSPH BOGOR	611161JNFMIDLMA3 121219721615	425289	IDR	500,000	ADA
34	023	567275	12-DEC-23	BPMSPH BOGOR	918DE3C1FB86LJP 231212839837	425289	IDR	1,677,500	ADA
35	023	567275	12-DEC-23	BPMSPH BOGOR	A88813C1FB6GN1L 000074560841	425289	IDR	1,032,500	ADA
36	023	567275	13-DEC-23	BPMSPH BOGOR	472D058DFQAVE48H 231213978603	425151	IDR	2,000,000	ADA
37	023	567275	14-DEC-23	BPMSPH BOGOR	22F4A2G4VGVQ81P4 121419828840	425289	IDR	2,050,000	ADA
38	023	567275	14-DEC-23	BPMSPH BOGOR	E840E0N8V8R2G88E 146805823032	425289	IDR	750,000	ADA
39	023	567275	15-DEC-23	BPMSPH BOGOR	4931148VV84JTB4 000074883982	425289	IDR	630,000	ADA
40	023	567275	15-DEC-23	BPMSPH BOGOR	A17DF56DFQAVENV0 231215628270	425289	IDR	1,325,000	ADA
41	023	567275	16-DEC-23	BPMSPH BOGOR	CTF881JNFMIDG2AE7 231215438184	425289	IDR	925,000	ADA
42	023	567275	15-DEC-23	BPMSPH BOGOR	CFFG1JNFMDDQ8A7 231215508820	425289	IDR	2,150,000	ADA
43	023	567275	15-DEC-23	BPMSPH BOGOR	E926261CJUR8E51M 000074712470	425289	IDR	2,040,000	ADA
44	023	567275	18-DEC-23	BPMSPH BOGOR	5817448VV6A0AF2 983965487136	425289	IDR	375,000	ADA
45	023	567275	19-DEC-23	BPMSPH BOGOR	88D1F1JNFMDF02T1 000074767808	425289	IDR	1,050,000	ADA
46	023	567275	20-DEC-23	BPMSPH BOGOR	62DA63C1FB084C2 203513192724	425289	IDR	750,000	ADA



KEMENTERIAN KEUANGAN REPUBLIK INDONESIA
DIREKTORAT JENDERAL PERBENAHARAAN
KPPN B O G O R

47	023	567275	08-DEC-23	BPMSPH BOGOR	938B81JNFMDBFJIF 147223233811	425151	IDR	300,000	ADA
48	023	567275	08-DEC-23	BPMSPH BOGOR	B2A565DFOMR3MAV 000074328002	425289	IDR	1,282,500	ADA
49	023	567275	08-DEC-23	BPMSPH BOGOR	DD1ED9K3EBUCM208 000074338281	425289	IDR	960,000	ADA
50	023	567275	08-DEC-23	BPMSPH BOGOR	FFB198NGEBCHNEB 000074327333	425289	IDR	1,282,500	ADA
51	023	567275	11-DEC-23	BPMSPH BOGOR	C089D1JNFMDCGHR 000074474762	425289	IDR	975,000	ADA
52	023	567275	11-DEC-23	BPMSPH BOGOR	CDEC048V64HOECN 117799912864	425289	IDR	1,425,000	ADA
53	023	567275	12-DEC-23	BPMSPH BOGOR	01AF756DFOMD0TM7 00000150286	425289	IDR	150,000	ADA
54	023	567275	12-DEC-23	BPMSPH BOGOR	11EF30N9VRR19EV6 121212745415	425289	IDR	4,100,000	ADA
55	023	567275	12-DEC-23	BPMSPH BOGOR	7774655DFMULAFM7 000003287401	425289	IDR	3,335,000	ADA
56	023	567275	12-DEC-23	BPMSPH BOGOR	96FB66JURELRRNDOP 000074694377	425289	IDR	500,000	ADA
57	023	567275	12-DEC-23	BPMSPH BOGOR	DAD520N9VRR07ETK 000074570244	425289	IDR	2,685,000	ADA
58	023	567275	14-DEC-23	BPMSPH BOGOR	56D0D6JURELRC048P 121413828628	425289	IDR	2,050,000	ADA
59	023	567275	14-DEC-23	BPMSPH BOGOR	CE0442G4VGV053JR 121413828636	425289	IDR	2,050,000	ADA
60	023	567275	14-DEC-23	BPMSPH BOGOR	CF4AF0N9VRR2JLE4 000074652165	425289	IDR	500,000	ADA
61	023	567275	14-DEC-23	BPMSPH BOGOR	E57560N9VRR1DHMS 863289366152	425289	IDR	20,000	ADA
62	023	567275	16-DEC-23	BPMSPH BOGOR	3A67461GJURBERGANK 001534822364	425289	IDR	1,000,000	ADA



KEMENTERIAN KEUANGAN REPUBLIK INDONESIA
DIREKTORAT JENDERAL PERBENDAHARAAN
KPPN B O G O R

63	023	567275	15-DEC-23	BPMSPH BOGOR	61FF850F0MVFTR 000074708752	425289	IDR	1,877,500	ADA
64	023	567276	15-DEC-23	BPMSPH BOGOR	828008UBELRFPDJT 121502660241	425289	IDR	8,647,500	ADA
65	023	567275	15-DEC-23	BPMSPH BOGOR	A95307QLUGEMUR2 000003288271	425289	IDR	700,000	ADA
66	023	567275	15-DEC-23	BPMSPH BOGOR	F3EDS7CULJGEALKEU 231215508830	425289	IDR	6,095,000	ADA
67	023	567275	16-DEC-23	BPMSPH BOGOR	408FE3CIFB8RSNR 983994467135	425289	IDR	942,500	ADA
68	023	567275	16-DEC-23	BPMSPH BOGOR	79FD38NSEB0MB7UJ 231219987810	425421	IDR	600,000	ADA
69	023	567275	16-DEC-23	BPMSPH BOGOR	9417146V84LJPQ4 000074747979	425289	IDR	450,000	ADA
70	023	567275	19-DEC-23	BPMSPH BOGOR	6780F2G4VGV8FCL6 611843889470	425289	IDR	150,000	ADA
71	023	567275	19-DEC-23	BPMSPH BOGOR	C0A281JNFMKAM1H FT23353FS3RT	425289	IDR	1,339,000	ADA
72	023	567275	20-DEC-23	BPMSPH BOGOR	758A22G4VGV8H3JU 938043468881	425289	IDR	9,725,000	ADA
73	023	567275	20-DEC-23	BPMSPH BOGOR	A1A547QLJGEU75I 000074783814	425289	IDR	1,780,000	ADA
74	023	567275	20-DEC-23	BPMSPH BOGOR	AA8810N8VVR8TK4S 207713236546	425289	IDR	50,000	ADA
75	023	567275	20-DEC-23	BPMSPH BOGOR	F0A8355DF0AMP8N 000003884531	425289	IDR	1,180,000	ADA
76	023	567275	28-DEC-23	BPMSPH BOGOR	BA9A753DF0NFFMR 231223408620	425151	IDR	750,000	ADA
77	023	567275	28-DEC-23	BPMSPH BOGOR	E584631CUIR8FO06U 461037417586	425151	IDR	750,000	ADA
78	023	567275	20-DEC-23	BPMSPH BOGOR	6C3360N8VVR8THS 204813705984	425289	IDR	2,825,000	ADA



KEMENTERIAN KEUANGAN REPUBLIK INDONESIA
DIREKTORAT JENDERAL PERBENDAHARAAN
KPPN B O G O R

78	023	567275	20-DEC-23	BPMSPH BOGOR	986C81JNFMOKA7U9 694647177307	426289	IDR	300,000	ADA	
80	023	567275	26-DEC-23	BPMSPH BOGOR	B30B53N3EB0NM3F9 603713600686	425151	IDR	750,000	ADA	
81	023	567275	26-DEC-23	BPMSPH BOGOR	F21910N8VRR0SLPM 231223042296	425421	IDR	600,000	ADA	
TOTAL									176,000,306	

Petugas Konfirmasi Penerimaan Negara MIPN

Desak Feza Neor Wijayanti
NIP 197302051999012001

LAPORAN PERTANGGUNGJAWABAN BENDAHARA PENGELUARAN

Bulan: September 2023

Kementerian/Lembaga : (018) KEMENTERIAN PERTANIAN

Tgl. No. SP : 30 November 2022 , DIPA-018.06.2.567275/2023

Unit Organisasi : (06) DITJEN PETERNAKAN DAN KESEHATAN HEWAN

Tahun : 2023

Provinsi/Kabupaten/Kota : (02.05) JAWA BARAT / KAB. BOGOR

KPPN : (023) Bogor

Satuan Kerja : (567275) BALAI PENGUJIAN MUTU DAN SERTIFIKASI PRODUK HEWAN BOGOR

Alamat dan No Telp :

- I. Keadaan Pembukuan bulan pelaporan dengan saldo pada BKU sebesar Rp. 206.062.900,00 Dan Nomor Bukti terakhir Nomor. 01578/KW/567275/2023

1	Jenis Buku Pembantu	Saldo Awal (Rp.)	Penambahan (Rp.)	Pengurangan (Rp.)	Saldo Akhir (Rp.)
1	2	3	4	5	6
A	BP Kas, BPP dan UM	249.434.179,00	692.767.336,00	736.138.615,00	206.062.900,00
	1. BP Kas (Tunai & Bank)	158.870.189,00	657.977.551,00	655.331.925,00	161.515.815,00
	2. BP UM (Voucher)	90.563.990,00	34.789.785,00	80.806.690,00	44.547.085,00
	3. BP BPP	0,00	0,00	0,00	0,00
B	BP Selain Kas	249.434.179,00	308.183.849,00	351.555.128,00	206.062.900,00
	1. BP UP*)	249.434.179,00	308.126.039,00	351.497.318,00	206.062.900,00
	2. BP TUP*)	0,00	0,00	0,00	0,00
	3. BP LS-Bendahara	0,00	0,00	0,00	0,00
	4. BP Pajak	0,00	57.810,00	57.810,00	0,00
	5. BP Hibah	0,00	0,00	0,00	0,00
	6. BP Lain-lain	0,00	0,00	0,00	0,00

*) jumlah pengurangan sudah termasuk kuitansi UP yang belum di-SPM-kan sebesar Rp. 93.937.100,00

*) jumlah pengurangan sudah termasuk kuitansi TUP yang belum di-SPM-kan sebesar Rp. 0,00

II. Keadaan kas pada akhir Bulan Pelaporan

1. Uang Tunai di Brankas	Rp.	7.568.300,00	
2. Uang di Rekening Bank	Rp.	153.947.432,00	(terlampir salinan rekening koran)
3. Jumlah Kas	Rp.	161.515.732,00	

III. Selisih Kas

1. Saldo Akhir BP Kas	Rp.	161.515.815,00
2. Jumlah Kas (II.3)	Rp.	161.515.732,00
3. Selisih Kas	Rp.	83,00

IV. Hasil Rekonsiliasi Internal dengan UAKPA

A. UP

1. Saldo UP	Rp.	206.062.900,00
2. Kwitansi UP belum di SPJ-kan	Rp.	93.937.100,00
<hr/>		
3. Jumlah Saldo dan Kwitansi UP	Rp.	300.000.000,00
4. Saldo UP menurut UAKPA	Rp.	300.000.000,00
<hr/>		
5. Selisih Pembukuan UP	Rp.	0,00

B. TUP

1. Saldo TUP	Rp.	0,00
2. Kwitansi TUP belum di SPJ-kan	Rp.	0,00
<hr/>		
3. Jumlah Saldo dan Kwitansi TUP	Rp.	0,00
4. Saldo TUP menurut UAKPA	Rp.	0,00
<hr/>		
5. Selisih Pembukuan TUP	Rp.	0,00

C. Lainnya

1. Saldo Lainnya	Rp.	0,00
2. Saldo Lainnya Menurut UAKPA	Rp.	0,00
<hr/>		
3. Selisih Pembukuan Lainnya	Rp.	0,00

V. Penjelasan Selisih Kas dan / atau selisih pembukuan UP (apabila ada)

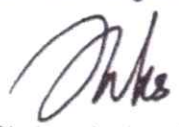
1. Tidak tersedia pecahan Rp. 83
- 2.

Mengetahui
Kuasa Pengguna Anggaran



drh. Imron Suandy, MVPH
NIP 197809062006041002

KAB. BOGOR, September 2023
Bendahara Pengeluaran



Angryani Chahyaningtyas Perwitasari
NIP 197909022008122001

Dicetak pada tanggal 03 Oktober 2023

Hasil Pemeriksaan Kas

Pada hari ini, Sabtu tanggal 30 bulan September tahun 2023, kami selaku Kuasa Pengguna Anggaran telah melakukan pemeriksaan kas Bendahara Pengeluaran dengan nomor rekening 652875672751000 dengan posisi saldo Buku Kas Umum sebesar Rp. 206.062.900 dan Nomor Bukti terakhir Nomor : 01578/KW/567275/2023

I. Hasil Pemeriksaan Pembukuan Bendahara

A. Saldo Kas Bendahara

1 Saldo BP Kas (Tunai dan Bank)	Rp.	161.515.815
2 Saldo BP UM (Voucher)	Rp.	44.547.085
3 Saldo BP BPP	Rp.	0
4 Jumlah (A1+A2+A3)	Rp.	206.062.900

B. Saldo Kas tersebut pada huruf A terdiri dari :

1 Saldo BP UP	Rp.	206.062.900
2 Saldo BP TUP	Rp.	0
3 Saldo LS-Bendahara	Rp.	0
4 Saldo Pajak	Rp.	0
5 Saldo Hibah	Rp.	0
6 Saldo BP Lain-lain	Rp.	0
7 Jumlah (B1+B2+B3+B4+B5+B6)	Rp.	206.062.900

C. Selisih pembukuan (A4-B6)	Rp.	0
------------------------------	-----	---

II. Hasil Pemeriksaan Kas (Fisik)

A. Kas yang dikuasai bendahara

1 Uang Tunai di Kas Bendahara	Rp.	7.568.300
2 Uang di Rekening Bendahara	Rp.	153.947.432
3 Jumlah Kas (A1+A2)	Rp.	161.515.732

B. Selisih Kas (I.A.-II.A.3)	Rp.	83
------------------------------	-----	----

III. Hasil Rekonsiliasi Internal

A. Pembukuan menurut Bendahara

1 a. Saldo UP	Rp.	206.062.900
b. Kuitansi UP yang belum di-SPM-kan	Rp.	93.937.100
c. Jumlah Saldo dan Kuitansi UP	Rp.	300.000.000
2 a. Saldo TUP	Rp.	0
b. Kuitansi TUP yang belum di-SPM-kan	Rp.	0
c. Jumlah Saldo dan Kuitansi TUP	Rp.	0
3 Saldo Lainnya	Rp.	0
4 Jumlah (A1+A2+A3)	Rp.	300.000.000

B. Pembukuan menurut UAKPA

1 Kas UP di Bendahara	Rp.	300.000.000
2 Kas TUP di Bendahara	Rp.	0
3 Kas Lainnya di Bendahara	Rp.	0
4 Jumlah (B1+B2+B3)	Rp.	300.000.000

C. Selisih Pembukuan Bendahara dengan UAKPA (III.A.4-III.B.4)	Rp.	0
--	-----	---

IV. Penjelasan atas selisih

A. Selisih Kas (II.B)

Tidak terdapat pecahan Rp. 83.00

B. Selisih Pembukuan UP (III.C)

Yang diperiksa
Bendahara Pengeluaran

ANGRYANI CHAHYANINGTYAS PERWITASARI
NIP. 197909022008122001



PT. BANK RAKYAT INDONESIA (PERSERO) Tbk.

Jalan Jenderal Sudirman No. 44-48 Jakarta 10210
 Telpom: 021-5732255A, 43, 64, 48 Fax: 021-5700914



INFORMASI VIRTUAL ACCOUNT

SKEMAHUTANAN PERTAMBAN (PTP)
 PT. JEN PETROKIMIA DAN KESEHATAN HEMAS (PK)
 SALAJI PERBUKUAN BUKU DAN SERTIFIKASI PRODUK HEMAS BOKOR (SRTZ719)
 Rekening Buku : PKA (PT. JEN PKN HEMAS) (902891002021001)
 Virtual Account : 00207872751000 | B/Pg 023 BR/00004
 Periode : 01-06-2023 s.d 30-06-2023

TanggalTransaksi	JamTransaksi	ID Transaksi	Referensi	Saldo Awal	Debit	Kredit	Saldo Akhir	Channel	Kualifikasi
2023-06-04	13:37:45	10000040	REGULAR_00207_5672751000	198.876.376,00	47.937.970,00	0,00	149.938.406,00	TELLER_CARD	
2023-06-07	14:27:32	1702787	REGULAR_00207_5672751000	149.938.406,00	31.829.860,00	0,00	118.108.546,00	TELLER_CARD	
2023-06-11	09:26:11	17124116	REGULAR_00207_5672751000	118.108.546,00	35.009.902,00	0,00	83.098.644,00	TELLER_CARD	
2023-06-11	14:08:04	17183879	REGULAR_00207_5672751000	83.098.644,00	23.009.000,00	0,00	60.089.644,00	TELLER_CARD	
2023-06-19	12:10:36	17471861	Pengiriman Uang Periodean Untuk Koperkuan Boleke Barong 23023130101002000001	60.089.644,00	0,00	150.160.898,00	150.160.898,00	SPAN	
2023-06-19	14:04:03	17470009	REGULAR_00207_5672751000	150.160.898,00	50.000.000,00	0,00	100.160.898,00	TELLER_CARD	
2023-06-22	14:23:29	17510744	REGULAR_00207_5672751000	100.160.898,00	20.000.000,00	0,00	80.160.898,00	TELLER_CARD	
2023-06-26	14:41:02	17653032	REGULAR_00207_5672751000	80.160.898,00	60.037.462,00	0,00	20.123.436,00	TELLER_CARD	
2023-06-29	13:06:37	17700062	Pengiriman Uang Periodean Untuk Koperkuan Boleke Barong 23023130101002000001	20.123.436,00	0,00	157.996.343,00	178.119.779,00	SPAN	
2023-06-29	15:15:33	17736005	REGULAR_00207_5672751000	178.119.779,00	26.000.000,00	0,00	152.119.779,00	TELLER_CARD	
Total Mutiara					312.804.982,00	306.126.839,00	183.947.432,00		
Saldo Akhir							183.947.432,00		



NOTA KONFIRMASI PENERIMAAN NEGARA

Cetak Tanggal 03-10-2023

NO	KPPN	BATKER	TANGGAL BUKU	NAMA	NIPN NTS	AKUN	MATA UANG	JMLAH SETOR	HASIL
1	023	119347	20-SEP-23	AZIZ FAUZI	315E400PFE3A04E4 230920753866	411122	IDR	29.250	ADA
2	023	119347	20-SEP-23	AZIZ FAUZI	B09AD67NUJ8406SV9 230920753911	411122	IDR	28.560	ADA
TOTAL								57.810	

Petugas Konfirmasi Penerimaan Negara MPN

Tety Endang S
NIP 197301081994022001

NERACA PERCOBAAN (BASIS AKRUAL)

TINGKAT SATUAN KERJA

PER 31 DESEMBER 2023

(DALAM RUPIAH)



KEMENTERIAN NEGERA/LEMBAGA : (018) KEMENTERIAN PERTANIAN

UNIT ORGANISASI : (06) DITJEN PETERNAKAN DAN KESEHATAN HEWAN

WILAYAH/PROVINSI : (0200) JAWA BARAT

SATUAN KERJA : (567275) BALAI PENGIJUAN MUTU DAN SERTIFIKASI PRODUK HEWAN BOGOR

Tgl Data : 22/01/24 6:00 AM

Tgl Cetak : 22/01/24 11:36 AM

Halaman : 1

lap_neraca_percobaan_akrual_sadker

1	2	3	4	5
0.0	117111	Barang Konsumsi	683,883,830	0
0.0	117113	Bahan untuk Pemeliharaan	54,722,883	0
0.0	117114	Suku Cadang	711,725,101	0
0.0	117131	Bahan Baku	5,061,718,028	0
0.0	117199	Persediaan Lainnya	2,187,294	0
0.0	131111	Tanah	80,183,320,000	0
0.0	132111	Peralatan dan Mesin	49,248,241,147	0
0.0	133111	Gedung dan Bangunan	26,741,800,491	0
0.0	134112	Irigasi	949,000	0
0.0	134113	Jaringan	1,765,782,600	0
0.0	135121	Aset Tetap Lainnya	52,500,000	0
0.0	137111	Akumulasi Penyusutan Peralatan dan Mesin	0	39,330,412,301
0.0	137211	Akumulasi Penyusutan Gedung dan Bangunan	0	4,121,882,097
0.0	137312	Akumulasi Penyusutan Irigasi	0	455,520
0.0	137313	Akumulasi Penyusutan Jaringan	0	514,575,058
0.0	137411	Akumulasi Penyusutan Aset Tetap Lainnya	0	48,500,000
0.0	166112	Aset Tetap yang tidak digunakan dalam Operasi Pemerintahan	1,073,767,525	0
0.0	169122	Akumulasi Penyusutan Aset Tetap yang Tidak Digunakan dalam Operasi Pemerintahan	0	1,073,767,525
0.0	212112	Belanja Barang yang Masih Harus Dibayar	0	67,675,651
0.0	313111	Ditagihkan ke Entitas Lain	0	23,260,792,075
0.0	313121	Diterima dari Entitas Lain	1,956,425,312	0
0.0	391111	Ekuitas	0	121,842,545,735
0.0	391116	Koreksi Nilai Aset Tetap Non Revaluasi	0	220,909,545
3.0	425122	Pendapatan dari Penjualan Peralatan dan Mesin	0	38,383,838
3.0	425151	Pendapatan Penggunaan Sarana dan Prasarana sesuai dengan Tusi	0	41,800,000
3.0	425289	Pendapatan Pengujian, Sertifikasi, Kalibrasi, dan Standardisasi Lainnya	0	1,781,052,500
3.0	425421	Pendapatan Layanan Pendidikan dan/atau Pelatihan	0	3,200,000
3.0	425429	Pendapatan Pengembangan Sumber Daya Manusia Lainnya	0	2,800,000
3.0	425912	Penerimaan Kembali Belanja Barang Tahun Anggaran Yang Lalu	0	88,188,974
3.0	511111	Beban Gaji Pokok PNS	2,801,025,280	0
3.0	511119	Beban Pembulatan Gaji PNS	45,887	0
3.0	511121	Beban Tunj. Suami/Istri PNS	174,685,934	0
3.0	511122	Beban Tunj. Anak PNS	58,012,888	0
3.0	511123	Beban Tunj. Struktural PNS	16,380,000	0
3.0	511124	Beban Tunj. Fungsional PNS	477,820,000	0
3.0	511125	Beban Tunj. PPh PNS	11,757,634	0
3.0	511126	Beban Tunj. Beras PNS	157,441,080	0

NERACA PERCOBAAN (BASIS AKRUAL)

TINGKAT SATUAN KERJA

PER 31 DESEMBER 2023

(DALAM RUPIAH)



KEMENTERIAN NEGARA/LEMBAGA : (018) KEMENTERIAN PERTANIAN

UNIT ORGANISASI : (06) DITJEN PETERNAKAN DAN KESEHATAN HEWAN

WILAYAH/PROVINSI : (0200) JAWA BARAT

SATUAN KERJA : (567275) BALAI PENGUJIAN MUTU DAN SERTIFIKASI PRODUK HEWAN BOGOR

Tgl Data : 22/01/24 6:00 AM

Tgl Cetak : 22/01/24 11:36 AM

Halaman : 2

lap_neraca_percobaan_akrual_satker

1	2	3	4	5
3.0	511128	Beban Uang Makan PNS	397,912,000	0
3.0	511151	Beban Tunjangan Umum PNS	37,255,000	0
3.0	511611	Beban Gaji Pokok PPPK	24,735,200	0
3.0	511619	Beban Pembulatan Gaji PPPK	215	0
3.0	511621	Beban Tunjangan Suami/Istri PPPK	1,236,760	0
3.0	511622	Beban Tunjangan Anak PPPK	247,352	0
3.0	511624	Beban Tunjangan Fungsional PPPK	4,320,000	0
3.0	511625	Beban Tunjangan Beras PPPK	1,158,720	0
3.0	511628	Beban Uang Makan PPPK	5,513,000	0
3.0	521111	Beban Keperluan Perkantoran	1,391,155,002	0
3.0	521113	Beban Penambah Daya Tahan Tubuh	153,597,789	0
3.0	521114	Beban Pengiriman Surat Dinas Pos Pusat	12,103,500	0
3.0	521115	Beban Honor Operasional Satuan Kerja	219,118,000	0
3.0	521119	Beban Barang Operasional Lainnya	161,745,588	0
3.0	521211	Beban Bahan	540,719,434	0
3.0	521213	Beban Honor Output Kegiatan	45,270,000	0
3.0	521219	Beban Barang Non Operasional Lainnya	1,950,730,588	0
3.0	522111	Beban Langganan Listrik	758,203,118	0
3.0	522112	Beban Langganan Telepon	7,441,118	0
3.0	522113	Beban Langganan Air	50,584,400	0
3.0	522141	Beban Sewa	36,350,000	0
3.0	522151	Beban Jasa Profesi	160,700,000	0
3.0	523111	Beban Pemeliharaan Gedung dan Bangunan	524,722,159	0
3.0	523121	Beban Pemeliharaan Peralatan dan Mesin	444,935,939	0
3.0	523129	Beban Pemeliharaan Peralatan dan Mesin Lainnya	1,232,867,419	0
3.0	524111	Beban Perjalanan Biasa	2,315,307,844	0
3.0	524113	Beban Perjalanan Dinas Dalam Kota	49,041,230	0
3.0	524114	Beban Perjalanan Dinas Paket Meeting Dalam Kota	21,371,514	0
3.0	524119	Beban Perjalanan Dinas Paket Meeting Luar Kota	522,859,514	0
3.0	524211	Beban Perjalanan Biasa - Luar Negeri	60,347,776	0
3.0	591111	Beban Penyusutan Peralatan dan Mesin	2,868,171,726	0
3.0	591211	Beban Penyusutan Gedung dan Bangunan	544,486,575	0
3.0	591312	Beban Penyusutan Irigasi	75,920	0
3.0	591313	Beban Penyusutan Jaringan	80,656,182	0
3.0	593111	Beban Persediaan konsumsi	1,510,659,053	0
3.0	593113	Beban Persediaan bahan untuk pemeliharaan	10,200,437	0
3.0	593114	Beban Persediaan suku cadang	108,875,716	0
3.0	593123	Beban Persediaan hewan dan tanaman untuk dijual atau diserahkan kepada Masyarakat	3,819,050,000	0

NERACA PERCOBAAN (BASIS AKRUAL)
TINGKAT SATUAN KERJA
PER 31 DESEMBER 2023
(DALAM RUPIAH)



KEMENTERIAN NEGARA/LEMBAGA : (018) KEMENTERIAN PERTANIAN
UNIT ORGANISASI : (06) DITJEN PETERNAKAN DAN KESEHATAN HEWAN
WILAYAH/PROVINSI : (0200) JAWA BARAT
SATUAN KERJA : (567275) BALAI PENGUJIAN MUTU DAN SERTIFIKASI PRODUK HEWAN BOGOR

Tgl Data : 22/01/24 6:00 AM

Tgl Cetak : 22/01/24 11:36 AM

Halaman : 3

lap_neraca_percobaan_akrual_satker

KODE TRN	KODE AKUN	NAMA AKUN	DEBET	KREDIT
1	2	3	4	5
3.0	593131	Beban Persediaan bahan baku	1,351,722,016	0
JUMLAH			192,436,620,819	192,436,620,819


Keterangan :

FINAL

Bogor, 22 Januari 2024

Pimpinan Jawab UAKPA

Pjt. Kepala Balai



TRI SUWANTO

197807202009011010