



Balai Pengujian Mutu dan
Sertifikasi Produk Hewan



Kementerian Pertanian
Republik Indonesia

2023

LAPORAN KINERJA



**BALAI PENGUJIAN
MUTU DAN
SERTIFIKASI
PRODUK HEWAN
(BPMSPH)**

KATA PENGANTAR

Puji syukur kehadirat Allah SWT, Tuhan Yang Maha Kuasa yang telah melimpahkan rahmat dan karuniaNya, sehingga Laporan Kinerja (LAKIN) Balai Pengujian Mutu dan Sertifikasi Produk Hewan (BPMSPH) Tahun 2023 dapat diselesaikan dengan baik.

Laporan kinerja ini disusun dalam rangka melaksanakan amanat Peraturan Presiden nomor 29 Tahun 2014 tentang Sistem Akuntabilitas Kinerja Instansi Pemerintah (SAKIP), dan Peraturan Menteri Pendayagunaan Aparatur Negara dan Reformasi Birokrasi No 53 Tahun 2014 tentang Petunjuk Teknis Perjanjian Kinerja dan Tata Cara Reviu atas Laporan Kinerja Instansi Pemerintah.

Laporan Kinerja ini merupakan bentuk akuntabilitas (*Public Accountability*) pelaksanaan tugas dan fungsi Balai Pengujian Mutu dan Sertifikasi Produk Hewan (BPMSPH) atas penggunaan anggaran yang bertujuan untuk memberikan informasi kinerja dan capaian BPMSPH.

Semoga Laporan Kinerja ini dapat memberikan informasi yang bermanfaat sebagai upaya perbaikan berkesinambungan untuk terwujudnya pemerintahan yang bersih (*Good Governance*), efektif, efisien, serta tanggap terhadap aspirasi masyarakat.

Pada kesempatan ini kami mengucapkan terima kasih yang sebesar-besarnya kepada semua pihak yang telah membantu menyumbangkan pikiran dan tenaganya dalam menyusun laporan ini, semoga Allah SWT senantiasa memberikan jalan yang terbaik kepada kita semua dalam melaksanakan tugas dan pengabdian kita kepada Agama, Nusa, Bangsa dan Negara.

Bogor, Januari 2024



Suandy, MVPH
NIP. 197809062006041002

IKHTISAR EKSEKUTIF

Laporan Akuntabilitas Kinerja Instansi Pemerintah (LAKIN) Balai Pengujian Mutu dan Sertifikasi Produk Hewan (BPMSPH) Bogor tahun 2023 merupakan wujud akuntabilitas pencapaian kinerja dari pelaksanaan Rencana Strategis BPMSPH Bogor tahun 2020 – 2024 dan Rencana Kinerja Tahun 2023 yang telah ditetapkan melalui Penetapan Kinerja Tahun 2023. Dalam upaya merealisasikan *good governance*, BPMSPH Bogor telah melaksanakan berbagai program dan kegiatan dalam rangka mencapai tujuan dan sasaran untuk mewujudkan visi, misi dan tujuan yang telah dituangkan dalam Rencana Strategis BPMSPH Tahun 2020 – 2024.

Keberadaan BPMSPH Bogor sebagai Unit Pelaksana Teknis (UPT) Direktorat Jenderal Peternakan dan Kesehatan Hewan, bertujuan untuk mewujudkan birokrasi Kementerian Pertanian yang efektif, dan efisien serta anggaran yang akuntabel, mendukung peningkatan komoditas bernilai tambah dan berdaya saing, dan mendukung peningkatan ketersediaan akses dan konsumsi pangan berkualitas. Dalam pelaksanaan program tersebut Direktorat Kesehatan Masyarakat Veteriner (KESMAVET) melalui BPMSPH melakukan strategi pelaksanaan kegiatan Peningkatan Pemenuhan Persyaratan Produk Hewan yang Aman, Sehat, Utuh dan Halal (ASUH).

Dalam perjanjian kinerja dengan Eselon I (Direktorat Jenderal Peternakan dan Kesehatan Hewan), BPMSPH Bogor mendapatkan tugas untuk mencapai 5 (Lima) sasaran program/kegiatan yaitu: (1) Terwujudnya Birokrasi Direktorat Jenderal Peternakan dan Kesehatan Hewan yang efektif, efisien dan berorientasi pada layanan prima, (2) Meningkatnya pengembangan pengolahan dan pemasaran hasil ternak, (3) Meningkatnya penyediaan benih dan bibit serta peningkatan produksi ternak, (4) Meningkatnya kesehatan masyarakat veteriner, (5) Meningkatnya dukungan teknis lainnya Direktorat Jenderal Peternakan dan Kesehatan Hewan. Sementara itu terdapat 7 (tujuh) indikator kinerja yaitu: (1) Indeks Kepuasan Masyarakat (IKM) atas layanan publik BPMSPH Bogor, (2) Lembaga tereduksi akses pembiayaan, investasi, jaringan pemasaran dan ekspor, (3) Ternak ruminansia potong, (4) Keamanan dan mutu produk hewan, (5) Sarana Kesehatan Masyarakat Veteriner (Kesmavet), (6) Layanan dukungan manajemen internal, (7) Layanan manajemen kinerja internal.

Target dan realisasi kinerja tahunan BPMSPH berdasarkan Perjanjian Kinerja tahun 2023 sebagaimana tercantum dalam tabel berikut :

Tabel 1. Capaian Realisasi Berdasarkan PK Tahun 2023

| NO | Sasaran Kegiatan | Indikator Kinerja | Target | | Realisasi | | % | Kriteria | % anomali nilai max 120 | Kriteria |
|----|---|---|--------|---------------|-----------|---------------|---------------|------------------------|-------------------------|------------------------|
| 1 | Terwujudnya Birokrasi Ditjen Peternakan dan Kesehatan Hewan yang efektif, efisien dan berorientasi pada pelayanan | Indeks Kepuasan Masyarakat atas layanan Balai Pengujian Mutu dan sertifikasi produk hewan (BPMSPH) Bogor yang diberikan | 3,28 | Skala Linkert | 3,49 | Skala Linkert | 106,29 | Sangat Berhasil | 106,29 | Sangat Berhasil |
| 2 | Peningkatan Penyediaan benih dan bibit serta peningkatan produksi ternak | Ternak Ruminansia Potong | 1.575 | Ekor | 1.575 | Ekor | 100,00 | Berhasil | 100,00 | Berhasil |
| 3 | Pengembangan pengolahan dan pemasaran hasil ternak | Lembaga yang teredukasi akses pembiayaan, investasi, jaringan pemasaran dan ekspor | 1 | Lembaga | 1 | Lembaga | 100,00 | Berhasil | 100,00 | Berhasil |
| 4 | Peningkatan Kesehatan Masyarakat Veteriner | Keamanan dan Mutu Produk Hewan | 6.940 | Produk | 18.910 | Produk | 272,48 | Sangat Berhasil | 120,00 | Sangat Berhasil |
| | | Sarana Kesehatan Masyarakat Veteriner | 10 | Unit | 10 | Unit | 100,00 | Berhasil | 100,00 | Berhasil |
| 5 | Peningkatan Layanan Dukungan manajemen | Layanan dukungan manajemen internal | 5 | Layanan | 5 | Layanan | 100,00 | Berhasil | 100,00 | Berhasil |
| | | Layanan manajemen Kinerja Internal | 6 | Dokumen | 6 | Dokumen | 100,00 | Berhasil | 100,00 | Berhasil |
| | Rata-rata Capaian | | | | | | 125,54 | Sangat Berhasil | 103,76 | Sangat Berhasil |

Capaian realisasi berdasarkan target Perjanjian Kinerja Tahun 2023 yang sudah ditetapkan, Balai Pengujian Mutu dan Sertifikasi Produk Hewan masuk dalam kategori “Sangat Berhasil” karena memiliki nilai rata-rata realisasi dari 7 (Tujuh) sasaran kegiatan sebesar 125,54% atau sebesar 103,76% (apabila menggunakan anomaly nilai maksilam 120%), dengan kriteria “Sangat Berhasil”.

Pagu anggaran sampai dengan akhir tahun 2023, Balai Pengujian Mutu dan Sertifikasi Produk mengelola APBN sebesar Rp. 23.717.087.000 dengan realisasi anggaran sebesar Rp 23.260.792.075 atau 98,08%

Anggaran tersebut terbagi dalam 4 kegiatan yaitu Pengembangan Pengolahan dan Pemasaran Hasil Ternak Rp 50.000.000,-, Penyediaan Benih dan Bibit serta Peningkatan Produksi Ternak Rp 5.726.351.000,-, Peningkatan Kesehatan Masyarakat Veteriner Rp. 8.521.532.000,- dan Dukungan Manajemen dan Dukungan Teknis Lainnya Ditjen Peternakan Rp 9.428.204.000,-. Rincian realisasi sebagai berikut:

Tabel 2. Realisasi Pagu Anggaran Tahun 2023

| MAK/AKUN | Kegiatan | Pagu Anggaran | Realisasi | | Sisa Pagu | |
|----------|--|-----------------------|-----------------------|---------------|--------------------|--------------|
| | | | Anggaran | % | Anggaran | % |
| 5891 | Pengembangan Pengolahan dan Pemasaran Hasil Ternak | 50.000.000 | 49.349.466 | 98,70% | 650.534 | 1,30% |
| 1785 | Penyediaan Benih dan Bibit Serta Peningkatan Produksi Ternak | 5.726.351.000 | 5.674.561.182 | 99,10% | 51.789.818 | 0,90% |
| 1786 | Peningkatan Kesehatan Masyarakat Veteriner | 8.512.532.000 | 8.283.471.848 | 97,31% | 229.060.152 | 1,85% |
| 1787 | Dukungan Manajemen dan Dukungan Teknis Lainnya | 9.428.204.000 | 9.253.409.579 | 98,15% | 174.794.421 | 1,92% |
| | JUMLAH | 23.717.087.000 | 23.260.792.075 | 98,08% | 456.294.925 | 1,92% |

Dari hasil monitoring dan evaluasi pelaksanaan kegiatan dan anggaran BPMSPH Bogor tahun 2023 dapat diketahui bahwa realisasi fisik adalah 125,54% dan realisasi anggaran adalah sebesar 98,08%, dengan nilai kinerja BPMSPH Bogor Tahun 2023 sebesar 85,37 memiliki kinerja dengan kategori "BAIK". Dari evaluasi capaian kinerja BPMSPH Bogor tahun 2023 diharapkan dapat meningkatkan kinerja Balai di tahun 2024.

DAFTAR ISI

| | |
|--|------------|
| KATA PENGANTAR..... | I |
| IKHTISAR EKSEKUTIF | II |
| DAFTAR ISI | V |
| DAFTAR TABEL..... | VII |
| DAFTAR GRAFIK | IX |
| DAFTAR LAMPIRAN..... | X |
| BAB I PENDAHULUAN..... | 1 |
| A. LATAR BELAKANG..... | 1 |
| B. ORGANISASI DAN TATA KERJA..... | 2 |
| C. SUMBER DAYA MANUSIA | 3 |
| D. ANGGARAN KEUANGAN | 6 |
| E. SISTEMATIKA PELAPORAN | 7 |
| BAB II PERENCANAAN DAN PERJANJIAN KINERJA | 9 |
| A. RENCANA STRATEGIS 2020 – 2024 | 9 |
| 1. <i>Visi dan Misi</i> | 9 |
| 2. <i>Tujuan dan Sasaran</i> | 10 |
| 3. <i>Arah Kebijakan dan Strategi</i> | 11 |
| 4. <i>Indikator Kinerja Utama</i> | 12 |
| B. PERJANJIAN KINERJA (PK) TAHUN 2023 | 13 |
| C. PERUBAHAN PERJANJIAN KINERJA | 14 |
| D. HUBUNGAN DAN KETERKAITAN SASARAN STRATEGIS KEMENTERIAN PERTANIAN DENGAN RENSTRA DIREKTORAT JENDERAL PETERNAKAN DAN KESEHATAN HEWAN DENGAN RENSTRA BPMSPH SERTA KONTRAK KINERJA BPMSPH | 15 |
| BAB III AKUNTABILITAS KINERJA | 17 |
| A. CAPAIAN KINERJA ORGANISASI..... | 17 |
| 1. <i>Terwujudnya Birokrasi Ditjen Peternakan dan Kesehatan Hewan yang efektif, efisien dan berorientasi pada pelayanan</i> | 20 |
| 2. <i>Meningkatnya Pengembangan Pengolahan dan Pemasaran Hasil Ternak</i> | 25 |
| 3. <i>Meningkatnya Penyediaan Benih dan Bibit Serta Peningkatan Produksi Ternak</i> .. | 27 |
| 4. <i>Meningkatnya Kesehatan Masyarakat Veteriner</i> | 29 |
| 5. <i>Peningkatan Dukungan Manajemen Teknis Lainnya Ditjen Peternakan dan Kesehatan Hewan</i> | 35 |
| A. AKUNTABILITAS KEUANGAN | 38 |
| C. KINERJA LAIN-LAIN | 42 |
| 1. <i>Capaian Penerimaan Negara Bukan Pajak</i> | 42 |
| 2. <i>Pengembangan Teknis dan Metode Pemeriksaan dan Pengujian Keamanan dan Mutu Produk Hewan</i> | 43 |
| 3. <i>Sertifikasi Pengujian Keamanan dan Mutu Produk Hewan</i> | 44 |
| 4. <i>Peningkatan SDM</i> | 46 |

| | |
|--|-----------|
| 5. Penerapan Sistem Manajemen Mutu | 46 |
| 6. Uji Profisiensi | 47 |
| 7. Penghargaan yang Diterima..... | 48 |
| D. TINDAK LANJUT ATAS REKOMENDASI TAHUN 2022 | 49 |
| BAB IV PENUTUP..... | 51 |
| A. KESIMPULAN..... | 51 |
| B. REKOMENDASI..... | 51 |

DAFTAR TABEL

| | |
|---|-----|
| Tabel 1. Capaian Realisasi Berdasarkan PK Tahun 2023 | iii |
| Tabel 2. Realisasi Pagu Anggaran Tahun 2023..... | iv |
| Tabel 3. Pagu Anggaran Berdasarkan PK Tahun 2023 | 6 |
| Tabel 4. Rencana Strategis dan Indikator Kinerja Utama BPMSPH 2020-2024 | 11 |
| Tabel 5. Indikator Kinerja Aktivitas BPMSPH Tahun 2023 | 12 |
| Tabel 6. Sasaran, Indikator dan Target Kinerja Tahun 2023 | 14 |
| Tabel 7. Sasaran Kegiatan dan Indikator Kegiatan Tahun 2022 dan 2023 | 15 |
| Tabel 8. Hubungan Keterkaitan Sasaran Strategis Kementerian Pertanian dengan Renstra Eselon I (Ditjen PKH), Renstra BPMSPH dan Perjanjian Kinerja BPMSPH Tahun 2023 | 16 |
| Tabel 9. Capaian Sasaran Kegiatan BPMSPH Tahun 2023 | 17 |
| Tabel 10. Capaian Kinerja BPMSPH Jangka Menengah (Tahun 2020 – 2023)..... | 18 |
| Tabel 11. Perbandingan Rata-rata Capaian Kinerja Tahun 2022 dan 2023 | 19 |
| Tabel 12. Capaian Kinerja Indeks Kepuasan Masyarakat (IKM) atas Layanan BPMSPH Bogor | 20 |
| Tabel 13. Capaian Kinerja Indeks Kepuasan Masyarakat (IKM) atas Layanan BPMSPH Tahun 2023 Dibanding dengan Tahun 2022..... | 22 |
| Tabel 14. Capaian Kinerja Indeks Kepuasan Masyarakat (IKM) atas Layanan Publik BPMSPH Tahun 2023 Dibandingkan Target Jangka Menengah | 23 |
| Tabel 15. Efisiensi Kegiatan Peningkatan Layanan Publik pada BPMSPH Tahun 2022 | 24 |
| Tabel 16. Capaian Pengembangan Pengolahan dan Pemasaran Hasil Ternak Tahun 2023... 25 | |
| Tabel 17. Efisiensi Kegiatan Lembaga yang Teredukasi Akses Pembiayaan, Investasi, Jaringan Pemasaran dan Ekspor Tahun 2023..... | 26 |
| Tabel 18. Capaian Peningkatan Benih dan Bibit Ternak Ruminansia Potong BPMSPH Tahun 2023 | 27 |
| Tabel 19. Capaian Peningkatan Benih dan Bibit Ternak Ruminansia Potong BPMSPH Tahun 2023 Dibanding dengan Tahun 2022..... | 27 |
| Tabel 20. Efisiensi Kegiatan Peningkatan Penyediaan Benih dan Bibit Ternak Rumansia Potong BPMSPH Tahun 2023..... | 29 |
| Tabel 21. Jumlah Sampel Pengujian Sampel BPMSPH Tahun 2023 | 31 |
| Tabel 22. Capaian Peningkatan Kesehatan Masyarakat Veteriner terhadap Indikator Keamanan Mutu Produk Hewan..... | 31 |
| Tabel 23. Capaian Kinerja Keamanan dan Mutu Produk Hewan Tahun 2023 Dibanding dengan | 31 |
| Tabel 24. Capaian Kinerja Realisasi Sampel Pengujian BPMSPH Bogor Tahun 2022 Dibanding dengan Target Jangka Menengah..... | 32 |
| Tabel 25. Efisiensi Kegiatan Keamanan dan Mutu Produk Hewan Tahun 2023 | 33 |
| Tabel 26. Capaian Kinerja Keamanan dan Mutu Produk Hewan Tahun 2023 Dibanding dengan | 34 |
| Tabel 27.. Efisiensi Kegiatan Keamanan dan Mutu Produk Hewan Tahun 2023 | 34 |
| Tabel 28. Realisasi Peningkatan Dukungan Manajemen Tahun 2023 | 36 |
| Tabel 29. Capaian Kinerja Dukungan Manajemen Tahun 2023 Dibanding dengan Tahun 2022 | 36 |
| Tabel 30. Efisiensi Kegiatan Layanan Dukungan Manajemen Tahun 2023 | 37 |
| Tabel 31. Anggaran dan Realisasi Tahun 2023..... | 39 |
| Tabel 32. Efisiensi dan Nilai Anggaran Berdasarkan Aplikasi Smart Kemenkeu Tahun 2020-2023 | 39 |

| | |
|--|----|
| Tabel 33. Alokasi Belanja BPMSPH Tahun 2023 | 40 |
| Tabel 34, Realisasi Sertifikat Hasil Pengujian Tahun 2020-2023 | 44 |
| Tabel 35. Uji Profisiensi Tahun 2023 | 47 |

DAFTAR GRAFIK

| | |
|--|----|
| Grafik 1. Pegawai Berdasarkan Jabatan dan Jenis Kelamin | 4 |
| Grafik 2. Pegawai Berdasarkan Golongan | 5 |
| Grafik 3. Data Pegawai Berdasarkan Tingkat Pendidikan | 5 |
| Grafik 4. Rata-rata Realisasi Capaian Kinerja Jangka Menengah (Tahun 2020 – 2023) | 19 |
| Grafik 5. Nilai Rata-rata Per Unsur Tahun 2023 | 21 |
| Grafik 6. Perkembangan Nilai IKM dari Tahun 2020-2023..... | 22 |
| Grafik 7. Perkembangan Nilai Kinerja Anggaran Berdasarkan Aplikasi Nilai Smart Kemenkeu | 39 |
| Grafik 8. Proporsi Pagu Anggaran BPMSPH 2023 | 40 |
| Grafik 9. Alokasi dan Realisasi Belanja BPMSPH Tahun 2023 | 40 |
| Grafik 10. Capaian PNBK BPMSPH Tahun 2023 | 42 |
| Grafik 11. Capaian PNBK Tahun 2020 – 2023 | 43 |
| Grafik 12. Capaian Pengembangan Metode Pengujian Tahun 2020 – 2023..... | 44 |
| Grafik 13. Capaian Sertifikat Hasil Pengujian Tahun 2020-2023 | 45 |

DAFTAR LAMPIRAN

| | |
|---|----|
| Lampiran 1. Perjanjian Kinerja BPMSPH Tahun 2023 | 53 |
| Lampiran 2. Revisi Anggaran BPMSPH Tahun 2023 | 63 |
| Lampiran 3. Perhitungan Survey Kepuasan asyarakat | 64 |
| Lampiran 4. Perhitungan Nilai Efisiensi (PMK 22 Tahun 2021) | 67 |
| Lampiran 5. Realisasi Distribusi Ternak Rumiansia Potong Tahun 2023 | 69 |
| Lampiran 6. Daftar Penyedia Pengadaan Bantuan Ternak Tahun 2023 | 70 |
| Lampiran 7. Hasil Uji dari IV Lab | 71 |
| Lampiran 8. Aplikasi e-SAKIP, e-Monev dan Smart..... | 72 |
| Lampiran 9. Buku Tamu Online | 73 |
| Lampiran 10. Pengembangan Website BPMSPH..... | 74 |
| Lampiran 11. Perkembangan Media Sosial | 75 |
| Lampiran 12. Laporan Capaian Kinerja Triwulan I,II, III dan IV | 77 |

BAB I PENDAHULUAN

A. Latar Belakang

Pembangunan ketahanan pangan melalui program ketersediaan, akses dan konsumsi pangan berkualitas merupakan isu strategis pembangunan nasional yang menjadi dasar penyusunan rencana strategis Kementerian Pertanian. Berdasarkan dari isu strategis tersebut kemudian ditetapkan Rencana Strategis Direktorat Jenderal Peternakan dan Kesehatan Hewan sebagai salah satu eselon satu di bawah Kementerian Pertanian. Rencana Strategis (Renstra) Pembangunan Peternakan dan Kesehatan Hewan 2020-2024 ini disusun dengan memperhatikan secara berjenjang dan merupakan penjabaran lebih lanjut dari Renstra Pembangunan Pertanian 2020-2024. Renstra pembangunan pertanian tersebut juga merupakan bagian dari Rencana Pembangunan Jangka Menengah Nasional (RPJMN) dan sebagai salah satu tahapan dari Rencana Pembangunan Jangka Panjang Nasional (RPJPN).

Peran BPMSPH sebagai laboratorium rujukan nasional bidang Kesmavet sangat strategis dalam penjaminan keamanan dan mutu produk hewan berbasis pengujian guna melindungi masyarakat dari bahaya (*hazard*) fisik, biologik, kimiawi dalam produk hewan terutama pangan asal hewan serta memberikan pelayanan keamanan dan mutu produk hewan terumana dengan masuknya pasar bebas, produk asal hewan yang beredar dalam negeri maupun untuk kepentingan ekspor harus memenuhi persyaratan Aman, Sehat, Utuh, Halal (ASUH) dan berdaya saing.

Penyusunan Laporan Akuntabilitas Kinerja (LAKIN) BPMSPH Bogor Tahun Anggaran 2023 dilaksanakan berdasarkan Peraturan Presiden Nomor 29 Tahun 2014 tentang Sistem Akuntabilitas Kinerja Instansi Pemerintah dan Peraturan Menteri Pendayagunaan Aparatur Negara dan Reformasi Birokrasi (PAN-RB) Nomor 53 Tahun 2014 tentang Petunjuk Teknis Perjanjian Kinerja, Pelaporan Kinerja dan Tata Cara Reviu atas Laporan Kinerja Instansi Pemerintah. Hal ini merupakan bagian dari implementasi Sistem Akuntabilitas Kinerja Instansi Pemerintah guna mendorong terwujudnya sebuah tata kelola pemerintahan yang baik (*good governance*) di Indonesia. Dengan disusunnya Laporan Kinerja BPMSPH Bogor tahun 2023 diharapkan dapat:

1. Memberikan informasi kinerja yang terukur kepada pemberi mandat yaitu Direktur Jenderal Peternakan dan Kesehatan Hewan atas kinerja yang telah dan seharusnya dicapai.

2. Mendorong BPMSPH di dalam melaksanakan tugas dan fungsinya secara baik dan benar yang didasarkan pada peraturan perundangan, kebijakan yang transparan dan dapat dipertanggung-jawabkan kepada masyarakat.
3. Sebagai upaya perbaikan berkesinambungan bagi BPMSPH Bogor untuk meningkatkan kinerjanya.
4. Memberikan kepercayaan kepada masyarakat terhadap BPMSPH Bogor di dalam pelaksanaan kegiatan dalam rangka peningkatan kesejahteraan masyarakat dengan menjamin produk pangan asal hewan ASUH.

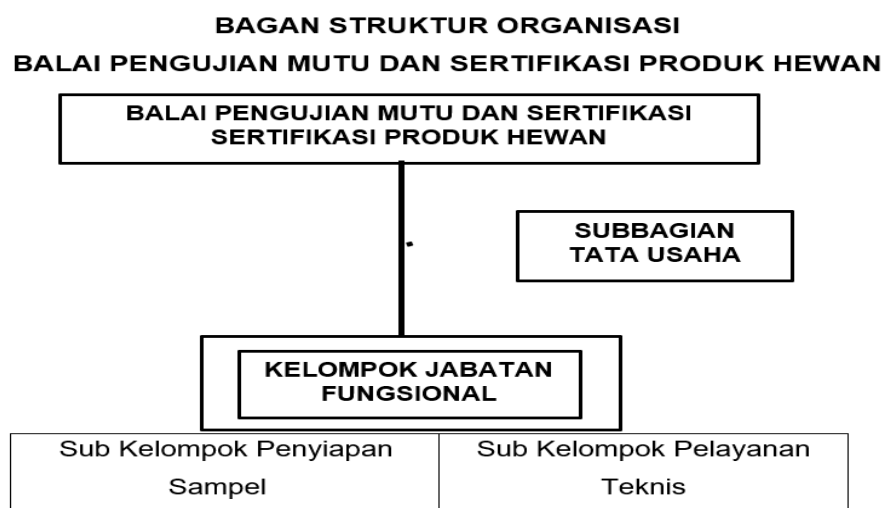
B. Organisasi Dan Tata Kerja

Berdasarkan Peraturan Menteri Pertanian nomor 12 Tahun 2023 tentang Organisasi dan Tata Kerja Unit Pelaksana Teknis Lingkup Direktorat Jenderal Peternakan dan Kesehatan Hewan, Balai Pengujian Mutu dan Sertifikasi Produk Hewan (BPMSPH). BPMSPH mempunyai susunan organisasi yang terdiri dari:

1. Kepala Balai;
2. Sub Bagian Tata Usaha;
3. Kelompok Jabatan Fungsional.

Struktur Organisasi Balai Pengujian Mutu dan Sertifikasi Produk Hewan sebagaimana bagan dibawah ini.

Gambar 1. Bagan Struktur Organisasi BPMSPH



Berikut Susunan Organisasi BPMSPH Tahun 2023

1. Plt. Kepala Balai : drh. Imron Suandy, MVPH
2. Kepala Sub Bagian Tata Usaha: drh. Rr. Anik Winanningrum
3. Subkoordinator Subtansi Kelompok Penyiapan Sampel: drh. Wiwit Subiyanti

4. Subkoordinator Subtansi Kelompok Pelayanan Teknik: drh. Diyan Cahyaningsari, M.Si.

Berdasarkan Peraturan Menteri Pertanian nomor 12 Tahun 2023 tentang Organisasi dan Tata Kerja Unit Pelaksana Teknis Lingkup Direktorat Jenderal Peternakan dan Kesehatan Hewan, Balai Pengujian Mutu dan Sertifikasi produk Hewan (BPMSPH) mempunyai tugas melaksanakan pemeriksaan, pengujian, dan sertifikasi keamanan dan mutu produk hewan. Dalam pelaksanaan tugasnya, BPMSPH menyelenggarakan fungsi:

1. Penyusunan program, rencana kerja, dan anggaran, pelaksanaan kerjasama, serta penyiapan evaluasi dan pelaporan;
2. Pelaksanaan penyiapan sampel pengujian keamanan dan mutu hewan;
3. Pelaksanaan pemeriksaan dan pengujian keamanan dan mutu produk hewan;
4. Penyiapan perumusan hasil pengujian keamanan dan mutu produk hewan;
5. Pengembangan teknis dan metode pemeriksaan dan pengujian keamanan dan mutu produk hewan;
6. Pelaksanaan pemantauan dan surveilans keamanan dan mutu produk hewan;
7. Pelaksanaan pengambilan sampel, pemeriksaan, pengujian dan pemberian saran untuk mendukung sertifikat unit usaha produk hewan;
8. Pelaksanaan sertifikasi hasil uji dan sertifikasi keamanan dan mutu produk hewan;
9. Pelaksanaan kajian risiko produk hewan berdasarkan hasil uji;
10. Pelaksanaan pengkajian batas maksimum residu dan cemaran mikroba;
11. Pelaksanaan pelayanan laboratorium rujukan dan acuan pengujian keamanan dan mutu produk hewan;
12. Pelaksanaan bimbingan teknis dan diseminasi informasi laboratorium veteriner yang membidangi kesehatan masyarakat veteriner;
13. Penyelenggaraan uji profisiensi produk hewan;
14. Pelayanan teknis kegiatan pemeriksaan, pengujian, dan sertifikasi keamanan dan mutu produk hewan;
15. Pelaksanaan Urusan Tata Usaha dan Rumah Tangga BPMSPH.

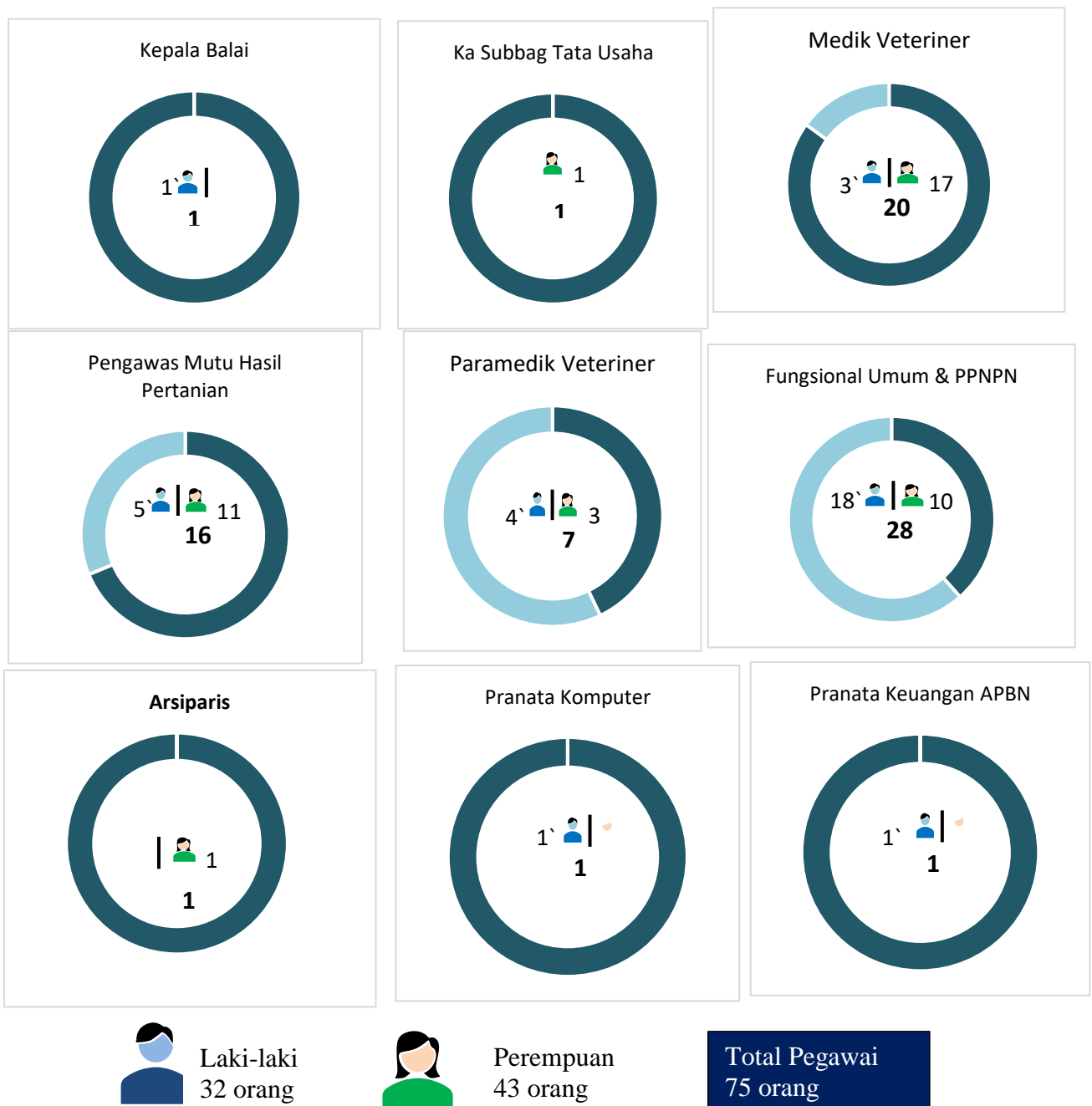
C. Sumber Daya Manusia

Tahun 2023 jumlah pegawai BPMSPH pada awal tahun 2023 sebanyak 85 (Delapan Puluh lima) orang yang terdiri dari 58 (lima puluh delapan) orang PNS, 2 (dua) orang CPNS, 23 orang tenaga kontrak, dan 2 (dua) orang Dokter Hewan sebagai pegawai Tenaga Harian Lepas (THL). Sepanjang tahun 2023 terjadi pengurangan pegawai sebanyak 11 Orang. dikarenakan terdapat 2 pegawai yang pensiun serta 1 meninggal dunia, 8 orang berubah status dari pegawai kontrak

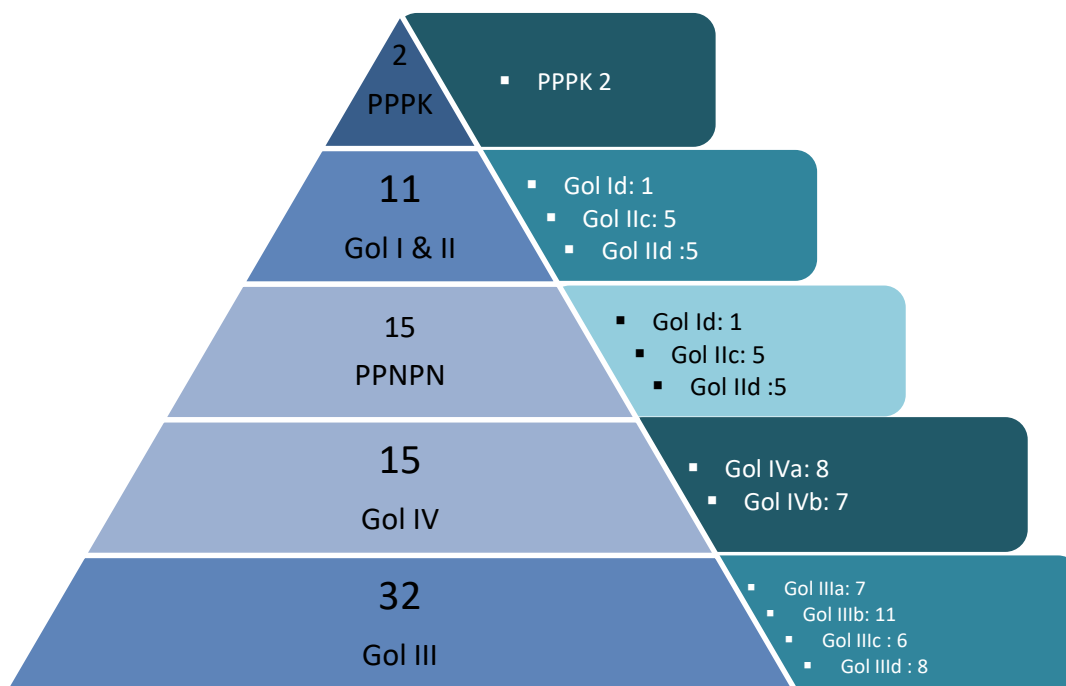
menjadi pegawai *outsourcing*. Selain itu, terdapat penambahan pegawai sebanyak 3 orang pada tahun 2023, 1 (satu) orang pindah tugas dari BVet Subang dan 2 (dua) orang pegawai PPPK. Dalam database kepegawaian per tanggal 31 Desember 2023, BPMSPH memiliki total pegawai sebanyak 75 jumlah pegawai pada akhir tahun 2023 (60 orang ASN dan 15 orang PPNPN) mengalami penurunan 10,59% dibandingkan tahun 2022 yang sebelumnya sebanyak 85 pegawai.

Berikut adalah tabel komposisi ASN BPMSPH berdasarkan jabatan dan jenis kelamin, golongan dan tingkat pendidikan:

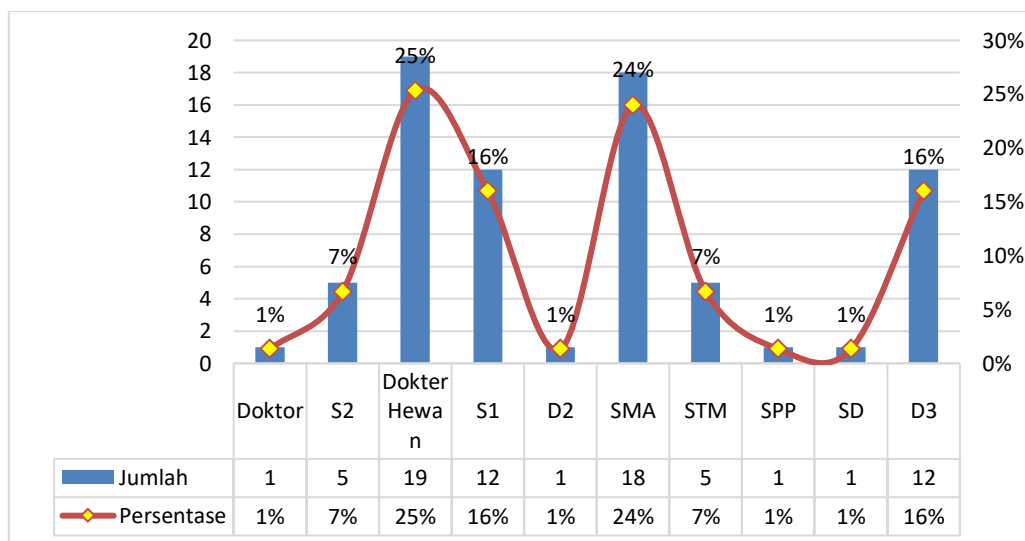
Grafik 1. Pegawai Berdasarkan Jabatan dan Jenis Kelamin



Grafik 2. Pegawai Berdasarkan Golongan



Grafik 3. Data Pegawai Berdasarkan Tingkat Pendidikan



Berdasarkan data diatas, komposisi pegawai BPMSPH terdiri atas pegawai laki-laki sejumlah 32 orang (43%), Perempuan sebanyak 43 orang (57%). Berdasarkan golongannya, pegawai BPMSPH dengan golongan IV sejumlah 15 orang (20%), golongan III sejumlah 32 orang (43%), golongan II sejumlah 10 orang (13%), golongan I sejumlah 1 orang (1%), PPPK sejumlah 2 orang (3%) dan PPNPN sejumlah 15 orang (20%).

Sedangkan jumlah pegawai dilihat berdasarkan Tingkat Pendidikan yaitu 1 pegawai lulusan S3 (1%), 5 pegawai lulusan S2 (7%), 19 pegawai lulusan dokter hewan (25%), 12 pegawai lulusan S1/DIV (16%), 12 pegawai lulusan D3 (16%). Lebih lanjut, terdapat 18 pegawai dengan tingkat

pendidikan SMA (24%), 5 pegawai dengan Tingkat Pendidikan STM (7%), 1 pegawai tingkat pendidikan SPP (1%) serta 1 pegawai tingkat pendidikan SD (1%).

Salah satu arahan dalam Rencana Strategi (RENSTRA) Kementerian Pertanian (Kementan) tahun 2020-2024 yang telah dituangkan dalam Keputusan Menteri Pertanian No 484/KPTS/RC.020/M/8/2021 tentang Perubahan Kedua atas Keputusan Menteri Pertanian No 259/KPTS/RC.020/M/5/2021 tentang Rencana Strategi Kementerian Pertanian Tahun 2020-2024 dimana implementasi pengelolaan SDM adalah mewujudkan Aparatur Sipil Negara Kementerian Pertanian yang profesional, adaptif sesuai kemajuan teknologi, serta mendukung penuh arah kebijakan organisasi ke depan meliputi :

- 1) Penyederhanaan organisasi melalui optimalisasi jabatan fungsional
- 2) Penguatan tugas fungsi serta rasionalisasi struktur organisasi dan percepatan transformasi struktural ke fungsional
- 3) Pembangunan Zona Integritas /Wilayah Bebas dari Korupsi/ Wilayah Birokrasi Bersih dan Melayani (ZI/WBK/WBBM)
- 4) Penataan komposisi SDM melalui pengembangan kompetensi dan *in house training (internal job vacancy)*.

D. Anggaran Keuangan

Sumber dana untuk membiayai Kegiatan BPMSPH Bogor TA.2023 berasal dari Daftar Isian Pelaksanaan Anggaran Petikan TA. 2023 oleh a.n Menteri Keuangan, Direktur Jenderal Anggaran Nomor: DIPA-018.06.02.567275/2023, tanggal 30 November 2022.

BPMSPH Bogor memperoleh alokasi pagu APBN senilai Rp. 22.299.911.000 yang kemudian mengalami revisi anggaran tahun 2023 menjadi Rp 23.717.087.000,- yang dipergunakan untuk membiayai 4 kegiatan sebagai berikut:

Tabel 3. Pagu Anggaran Berdasarkan PK Tahun 2023

| Kode | Uraian | Pagu Anggaran |
|-------------|--|-----------------------|
| 5891 | pengembangan pengolahan dan pemasaran hasil ternak | 50.000.000 |
| 1785 | penyediaan benih dan bibit serta peningkatan produksi ternak | 5.726.351.000 |
| 1786 | Peningkatan Kesehatan Masyarakat Veteriner | 8.512.532.000 |
| 1787 | Dukungan manajemen dan teknis lainnya Ditjen Peternakan | 9.428.204.000 |
| | Jumlah | 23.717.087.000 |

Perubahan anggaran BPMSPH Bogor pada Tahun 2023 dilakukan sebanyak 14 (empat belas) kali yang terdiri dari 5 (Lima) kali revisi DIPA dan 9 (Sembilan) kali revisi POK. Revisi anggaran tersebut membuat jumlah anggaran BPMSPH Bogor juga mengalami perubahan (**Lampiran 2**).

E. Sistematika Pelaporan

Sistematika penyajian Laporan Kinerja BPMSPH Tahun 2023 adalah sebagai berikut:

1. BAB I Pendahuluan

Pada bab ini disajikan penjelasan umum organisasi, dengan penekanan pada aspek strategis organisasi serta permasalahan utama (isu strategis) yang sedang dihadapi. Adapun poin-poin yang ditampilkan adalah sebagai berikut:

- A. Latar Belakang
- B. Organisasi dan Tata Kerja
- C. Sumber Daya Manusia
- D. Anggaran Keuangan
- E. Sistematika Pelaporan

2. BAB II Perencanaan Kinerja

Pada bab ini diuraikan rencana strategis 2020 – 2024 dan perjanjian kinerja tahun 2023, Adapun poin-poin yang ditampilkan adalah sebagai berikut :

A. Rencana Strategis

Pada sub bab ini disajikan pernyataan visi dan misi, penetapan tujuan dan sasaran, serta program dan kegiatan.

B. Perjanjian Kinerja

Pada sub bab ini disajikan target-target dari perjanjian kinerja teknis dan anggaran Kepala BPMSPH dengan Direktur Jenderal Peternakan dan Kesehatan Hewan yang dijabarkan ke dalam beberapa kegiatan.

C. Perubahan Perjanjian Kinerja

Pada sub bab ini disajikan perubahan-perubahan/*refinement* Kontrak Kinerja BPMSPH yang diperbandingkan dengan Kontrak Kinerja tahun sebelumnya.

D. Hubungan dan Keterkaitan Sasaran Strategis Kementerian Pertanian dengan Renstra Direktorat Jenderal Peternakan dan Kesehatan Hewan dengan Renstra BPMSPH serta Kontrak Kinerja BPMSPH

Pada sub bab ini disajikan keterkaitan antara Sasaran Strategis Kementerian yang ada dalam Renstra Kementerian Pertanian dengan Renstra Eselon I (Direktorat Jenderal

Peternakan dan Kesehatan Hewan, Renstra BPMSPH dan Perjanjian Kinerja BPMSPH tahun 2023.

3. BAB III Akuntabilitas Kinerja Kontrak Kinerja BPMSPH

A. Capaian organisasi

Pada sub bab ini disajikan capaian kinerja organisasi untuk setiap pernyataan kinerja sasaran strategis organisasi sesuai dengan hasil pengukuran kinerja.

B. Akuntabilitas Keuangan

Pada sub bab ini diuraikan realisasi anggaran yang digunakan dan yang telah dipergunakan untuk mewujudkan kinerja organisasi sesuai dengan dokumen perjanjian kinerja.

C. Kinerja lain-lain

Pada sub bab ini disampaikan capaian kinerja diluar dari kontrak perjanjian kinerja organisasi.

D. Tindak Lanjut atas Rekomendasi Tahun 2022

Pada sub bab ini disampaikan tindak lanjut atas rekomendasi tahun 2022

4. BAB IV Penutup

A. Kesimpulan

Pada sub bab ini diuraikan simpulan umum atas capain kinerja organisasi.

B. Rencana tindak lanjut

Pada sub bab ini disampaikan Langkah-langkah di masa mendatang yang akan dilakukan organisasi untuk meningkatkan kinerjanya.

5. Lampiran

BAB II

PERENCANAAN DAN PERJANJIAN KINERJA

A. Rencana Strategis 2020 – 2024

Rencana Strategis Balai Pengujian Mutu dan Sertifikasi Produk Hewan dibuat pada Tahun anggaran 2020 yang diproyeksikan sampai dengan Tahun 2024. Rencana Strategis (Renstra) BPMSPH ini telah disusun dengan mengacu kepada Renstra Direktorat Kesehatan Masyarakat Veteriner serta Renstra Direktorat Jenderal Peternakan dan Kesehatan Hewan, sehingga lebih dititikberatkan kepada pelaksanaan kegiatan BPMSPH yang mendukung keberhasilan pelaksanaan program Direktorat Jenderal Peternakan dan Kesehatan Hewan yaitu Program Pemenuhan Pangan Asal Ternak dan Agribisnis Peternakan Rakyat melalui Peningkatan Pemenuhan Persyaratan Produk Hewan yang ASUH.

Rencana Strategis (Renstra) BPMSPH 2020-2024 merupakan dokumen perencanaan yang berisi visi, misi, tujuan, sasaran strategis, kebijakan, strategi, program dan kegiatan serta pembiayaan kegiatan yang dilaksanakan BPMSPH Bogor selama lima tahun (2020-2024). Dokumen Renstra ini selanjutnya digunakan sebagai acuan dan arahan di Lingkup BPMSPH dalam merencanakan dan melaksanakan kegiatan BPMSPH periode 2020-2024 secara menyeluruh, terintegrasi, dan sinergi baik di dalam lingkup BPMSPH maupun dengan *stakeholder*.

Rencana Strategis BPMSPH juga digunakan sebagai dasar penyusunan Laporan Akuntabilitas Kinerja (LAKIN). Oleh karena itu muatan utama Renstra adalah semua program dan kegiatan yang dilaksanakan oleh unit kerja dalam konteks akuntabilitas kinerja dan manajerial yang mencakup kegiatan yang dibiayai oleh dana APBN.

1. Visi dan Misi

Visi BPMSPH adalah “Mewujudkan BPMSPH sebagai lembaga pemeriksaan, pengujian, dan sertifikasi keamanan dan mutu produk hewan nasional yang handal dan bertaraf internasional”.

Misi

Misi Balai Pengujian Mutu dan Sertifikasi Produk Hewan adalah sebagai berikut:

- 1) Meningkatkan pelayanan pemeriksaan, pengujian keamanan dan mutu produk hewan dengan menerapkan persyaratan laboratorium yang diakreditasi;
- 2) Meningkatkan kompetensi dan kapasitas laboratorium dalam rangka menjamin keabsahan/validitas hasil pengujian dan mewujudkan produk hewan yang aman, sehat, utuh, dan halal;

- 3) Melaksanakan sertifikasi keamanan dan mutu produk hewan;
- 4) Meningkatkan pemantauan, pengamatan, dan pengawasan dalam rangka mewujudkan penjaminan produk hewan yang aman, sehat, utuh, dan halal;
- 5) Meningkatkan pengembangan teknis dan metode pengujian keamanan dan mutu produk hewan yang didukung dengan peningkatan sarana dan prasarana;
- 6) Meningkatkan jejaring kerja dengan pelanggan dan *Stakeholders*/lembaga terkait.

2. Tujuan dan Sasaran

Sesuai dengan visi, misi, tugas, dan fungsi BPMSPH, maka Tujuan yang akan dicapai adalah:

1. Memberikan pelayanan pemeriksaan, pengujian keamanan dan mutu produk hewan tepat waktu, akurat dan terjamin dalam rangka mewujudkan produk hewan yang aman, sehat, utuh, halal dan bermutu;
2. Terwujudnya akuntabilitas kinerja di lingkungan BPMSPH

Untuk mencapai tujuan tersebut maka ditetapkan sasaran yang ingin dicapai BPMSPH selama tahun 2020-2024, sebagai berikut:

1. Peningkatan keamanan dan mutu produk hewan melalui kegiatan *monitoring* dan surveilans residu dan cemaran mikroba yang berbasis pengujian keamanan dan mutu produk hewan sebanyak 38090 sampel.
2. Terlindunginya masyarakat /konsumen produk pangan asal hewan dari bahaya residu, cemaran mikroba, cemaran kimia, pemalsuan, bahan pewarna, pengawet, dll dengan terlaksananya pemeriksaan pengujian keamanan dan mutu produk hewan di wilayah Indonesia sebanyak 6100 sertifikat
3. Peningkatan kapasitas SDM dibidang pemeriksaan produk pangan asal hewan di daerah sebanyak 25 laboratorium.
4. Peningkatan pengembangan metode pemeriksaan, pengujian dan keamanan dan mutu produk sebanyak 15 metode
5. Terwujudnya peningkatan kualitas pelayanan publik kepada masyarakat dengan nilai persepsi kualitas pelayanan memiliki nilai dengan rentang 3.25-3.30 skala likert.
6. Terwujudnya pemerintahan yang bersih dan bebas KKN secara berkelanjutan dengan presentase penyelesaian tindak lanjut hasil pemeriksaan atas pengelolaan implementasi SAKIP yang terjadi berulang sebanyak 3 temuan;
7. Terlaksananya kegiatan penguatan kelembagaan dan sistem mutu sesuai ISO 17025:2017, ISO 37001:2016, ISO 45001:2018 dan ISO 9001:2015 serta Akreditasi ASEAN, kegiatan Kalibrasi Peralatan Laboratorium, Pemeliharaan Peralatan

Laboratorium, Audit Internal, Kaji Ulang Manajemen dan tindak lanjut audit internal, dan Peningkatan Kompetensi SDM;

Tabel 4. Rencana Strategis dan Indikator Kinerja Utama BPMSPH 2020-2024

| No | TUJUAN | SASARAN STRATEGIS | INDIKATOR KINERJA AKTIVITAS | SATUAN | TARGET KINERJA | | | | | Ket |
|----|--|--|---|---------------------|----------------|-------------|-------------|-------------|-------------|---|
| | | | | | 2020 | 2021 | 2022 | 2023 | 2024 | |
| 1 | Terwujudnya kesehatan masyarakat veteriner nasional | Meningkatnya kualitas layanan publik terhadap layanan BPMSPH | Indeks Kepuasan Masyarakat terhadap Layanan BPMSPH | Skala Linkert | 3.25 | 3.28 | 3,20 | 3,28 | 3,30 | |
| | | Peningkatan Pemenuhan Persyaratan Produk Hewan yang ASUH | Pengawasan Mutu dan Keamanan Produk | Produk (sampel uji) | 8.300 | 4.850 | 9.000 | 6.940 | 9.000 | ada penurunan target sampel PMSR Tahun 2023 |
| | | | Sertifikasi Hasil Pemeriksaan, Pengujian Keamanan dan Mutu Produk Hewan | Sertifikat | 1.000 | 1.100 | 1.200 | 1.300 | 1.400 | |
| | | | Bimbingan Teknis dan Metode Pemeriksaan, Pengujian Keamanan dan Mutu Produk Hewan | Lab | 5 | 5 | 5 | 5 | 5 | |
| | | | Pengembangan Teknis Pemeriksaan, pengujian keamanan dan mutu produk hewan | Metode | 3 | 3 | 3 | 3 | 3 | |
| | | Meningkatnya pendapatan PNPB BPMSPH | Pendapatan Penerimaan Negara Bukan Pajak | Rupiah | 440.000.000 | 504.000.000 | 888.000.000 | 750.000.000 | 850.000.000 | |
| 2 | Terwujudnya akuntabilitas kinerja di lingkungan BPMSPH | Meningkatnya akuntabilitas kinerja di lingkungan BPMSPH | Jumlah temuan BPK atas pengelolaan keuangan BPMSPH yang terjadi berulang | Temuan | - | - | - | - | - | |
| | | | Jumlah temuan Itjen atas pengelolaan implementasi SAKIP yang terjadi berulang (5 aspek SAKIP sesuai Permenpan RB Nomor 12 Tahun 2015) | Temuan | 3 | 3 | 3 | 3 | 3 | |
| 3 | Meningkatnya Kegiatan Dukungan Manajemen dan Dukungan Teknis Lainnya Ditjen Peternakan | Peningkatan Dukungan Manajemen dan Dukungan Teknis Lainnya Ditjen Peternakan | Jumlah Layanan Dukungan Manajemen dan Dukungan Teknis Lainnya Ditjen Peternakan | Layanan | 5 | 5 | 5 | 5 | 5 | |

3. Arah Kebijakan dan Strategi

a. Arah

Kinerja BPMSPH Bogor mengarah kepada peningkatan pengujian mutu dan sertifikasi produk hewan untuk menghasilkan pangan asal hewan yang Aman Sehat Utuh dan Halal (ASUH) guna mendukung peningkatan ekspor, pemantapan kerjasama dengan *stakeholder* dalam rangka pembentukan SDM unggul pada laboratorium kesehatan masyarakat veteriner daerah.

b. Kebijakan

Beberapa kebijakan BPMSPH untuk mencapai tujuan dalam periode 2020-2024 adalah sebagai berikut:

1. Kebijakan peningkatan teknik dan metode pengujian pemeriksaan dan pengujian keamanan dan mutu produk hewan
2. Kebijakan penerapan sistem manajemen mutu yang berkelanjutan

3. Kebijakan pelayanan prima kepada masyarakat
4. Kebijakan peningkatan status BPMSPH menjadi balai besar
5. Kebijakan pengembangan jejaring kerja (*networking*) lokal, nasional dan internasional
6. Kebijakan pengembangan SDM

c. Strategi

Strategi BPMSPH dalam mencapai tujuan adalah sebagai berikut:

1. Meningkatkan kesadaran masyarakat akan pentingnya keamanan produk hewan melalui pengujian di laboratorium BPMSPH melalui Komunikasi, Informasi dan Edukasi;
2. Meningkatkan kompetensi SDM dan sarana prasarana laboratorium;
3. Melakukan surveilans dan pengawasan keamanan produk hewan di seluruh Indonesia;
4. Meningkatkan Kerjasama pengujian dengan stakeholder terkait;
5. Mendukung peningkatan ekspor melalui *quality control* dan pengujian keamanan produk hewan;
6. Mewujudkan BPMSPH sebagai laboratorium rujukan nasional pengujian produk hewan.

4. Indikator Kinerja Utama

Indikator Kinerja Utama (IKU) ini ditetapkan dengan *cascading* IKU yang merupakan penjabaran dari Indikator Kinerja Utama Direktorat Jenderal Peternakan dan Kesehatan Hewan akhir Tahun 2023. IKU BPMSPH Tahun 2023 sebagaimana pada berikut ini.

Tabel 5. Indikator Kinerja Aktivitas BPMSPH Tahun 2023

| NO | Sasaran Strategis | Indikator Kinerja Utama |
|----|---|--|
| 1 | Terwujudnya Birokrasi Ditjen Peternakan dan Kesehatan Hewan yang efektif, efisien dan berorientasi pada pelayanan | Indeks Kepuasan Masyarakat atas layanan Balai Pengujian Mutu dan sertifikasi produk hewan (BPMSPH) Bogor |
| 2 | Pengembangan pengolahan dan pemasaran hasil ternak | Lembaga yang tereduksi akses pembiayaan, investasi, jaringan pemasaran dan ekspor |
| 3 | Peningkatan Penyediaan benih dan bibit serta peningkatan produksi ternak | Ternak Ruminansia Potong |
| 4 | Peningkatan Kesehatan Masyarakat Veteriner | Keamanan dan Mutu Produk Hewan |
| | | Sarana Kesehatan Masyarakat Veteriner |
| 5 | Peningkatan Layanan Dukungan Manajemen | Layanan dukungan manajemen internal |
| | | Layanan manajemen Kinerja Internal |

B. Perjanjian Kinerja (PK) Tahun 2023

Berdasarkan Peraturan Menteri PAN dan RB Nomor 53 Tahun 2014, Perjanjian Kinerja (PK) adalah lembar/dokumen yang berisikan penugasan dari pimpinan instansi yang lebih tinggi kepada pimpinan instansi yang lebih rendah untuk melaksanakan program/kegiatan yang disertai dengan indikator kinerja. Melalui PK terwujudlah komitmen penerima amanah dan kesepakatan antara penerima dan pemberi amanah atas kinerja terukur tertentu berdasarkan tugas, fungsi dan wewenang serta sumberdaya yang tersedia.

Dalam rangka mewujudkan manajemen pemerintahan yang efektif, transparan dan akuntabel serta berorientasi pada hasil maka BPMSPH melakukan perjanjian kinerja dengan Eselon di atasnya yaitu Direktorat Jenderal Peternakan dan Kesehatan Hewan. Perjanjian Kinerja mencakup tentang janji dan tanggung jawab BPMSPH untuk mewujudkan target kinerja jangka menengah seperti yang telah ditetapkan dalam dokumen perencanaan. Perjanjian Kinerja tersebut telah ditetapkan pada bulan Desember 2022 dan telah direvisi sebanyak 4 kali dan revisi terakhir pada November tahun 2023 (**Lampiran 1**)

Kinerja bulanan BPMSPH Tahun 2023

1. Pencapaian target kinerja output kegiatan sesuai POK/DIPA alokasi Rp 23.717.087.000,- (Dua Puluh Tiga Milyar Tujuh Ratus Tujuh Belas Juta Delapan Puluh Tujuh Ribu Rupiah).
2. Target penyerapan anggaran kumulatif bulan I (10,42%); II (18,75%); III (29,17%); IV (37,50%); V (47,92%); VI (56,25%); VII (64,58%); VIII (75,00%); IX (83,33%); X (91,67%); XI (100%); XII (100%);
3. Pelaporan kinerja output fisik bulanan dalam penyerapan anggaran
4. Penyelesaian kerugian negara (KN): -

Kinerja Tahunan

Untuk mewujudkan visi, misi, tujuan dan sasaran yang ingin dicapai maka disusun sasaran strategis. Masing-masing sasaran tersebut mempunyai indikator yang ingin dicapai, yang selanjutnya disebut Indikator Kinerja Utama (IKU). Berikut adalah sasaran, Indikator Utama dan Target Kinerja T.A 2023 BPMSPH.

Tabel 6. Sasaran, Indikator dan Target Kinerja Tahun 2023

| NO | Sasaran Kegiatan | Indikator Kinerja | Target | |
|----|---|--|--------|---------------|
| 1 | Terwujudnya birokrasi Direktorat Jenderal (Ditjen) Peternakan dan Kesehatan Hewan yang efektif, efisien dan berorientasi pada pelayanan | Indeks Kepuasan Masyarakat (IKM) atas layanan Balai Pengujian Mutu dan Sertifikasi Produk Hewan (BPMSPH) Bogor | 3,28 | Skala Linkert |
| 2 | Peningkatan pengembangan pengolahan dan pemasaran hasil ternak | Lembaga yang tereduksi akses pembiayaan, investasi, jaringan pemasaran dan ekspor | 1,00 | lembaga |
| 3 | Peningkatan penyediaan benih dan bibit serta peningkatan produksi ternak | Ternak ruminansia potong | 1.575 | Ekor |
| 4 | Peningkatan Kesehatan Masyarakat Veteriner (Kesmavet) | Keamanan dan mutu produk hewan | 6.940 | Produk |
| | | Sarana Kesehatan Masyarakat Veteriner (Kesmavet) | 10 | Unit |
| 5 | Peningkatan Dukungan Manajemen dan Dukungan Teknis Lainnya Ditjen PKH | Layanan dukungan manajemen internal | 5 | Layanan |
| | | Layanan manajemen kinerja internal | 6 | Dokumen |

Perjanjian Kinerja ini harus dilaporkan pencapaiannya pada setiap triwulan, yaitu triwulan I (B03) yang dilaporkan pada awal awal Bulan April 2023, triwulan II (B06) yang dilaporkan pada awal Bulan Juli 2023, triwulan III (B09) yang dilaporkan pada awal Bulan Oktober 2023, dan triwulan IV (B12) yang dilaporkan pada awal Bulan Januari Tahun 2024.

C. Perubahan Perjanjian Kinerja

Perjanjian Kinerja adalah dokumen yang berisikan penugasan dari pimpinan instansi yang lebih tinggi kepada pimpinan instansi yang lebih rendah, untuk melaksanakan program/kegiatan yang disertai dengan indikator kinerja. Perjanjian Kinerja tahun 2023 BPMSPH berpedoman pada perjanjian kinerja atasan langsungnya. Agar pencapaian sasaran program lebih optimal, BPMSPH melakukan penyempurnaan pada beberapa Sasaran Kegiatan dan Indikator Kinerja. Penyempurnaan (*refinement*) ini dilakukan agar pengukuran kinerja semakin baik dari tahun ke tahun. Perubahan dilakukan dalam rangka mengukur proses bisnis dan sumber daya BPMSPH yang selama ini belum terakomodasi dalam kontrak kinerja BPMSPH. Hasil perubahan sasaran kegiatan dan indikator kinerja pada tahun 2023 adalah sebagai berikut:

Tabel 7. Sasaran Kegiatan dan Indikator Kegiatan Tahun 2022 dan 2023

| 2022 | | 2023 | |
|--|---|--|---|
| Sasaran kegiatan | Indikator Kinerja | Sasaran kegiatan | Indikator Kinerja |
| Terwujudnya birokrasi Ditjen Peternakan dan Kesehatan Hewan yang efektif, efisien dan berorientasi layanan prima | Indeks kepuasan masyarakat atas layanan Balai Pengujian Mutu dan Sertifikasi Produk Hewan (BPMSPH) Bogor yang diberikan | Terwujudnya birokrasi Ditjen Peternakan dan Kesehatan Hewan yang efektif, efisien dan berorientasi layanan prima | Indeks kepuasan masyarakat atas layanan Balai Pengujian Mutu dan Sertifikasi Produk Hewan (BPMSPH) Bogor yang diberikan |
| Peingkatan penyediaan benih dan bibit serta peningkatan produksi ternak | Ternak Ruminansia potong | Peingkatan penyediaan benih dan bibit serta peningkatan produksi ternak | Ternak Ruminansia potong |
| Peningkatan kesehatan masyarakat veteriner | Keamanan mutu poduk hewan | Peningkatan kesehatan masyarakat veteriner | Keamanan mutu poduk hewan |
| | sarana kesehatan masyarakat veteriner | | sarana kesehatan masyarakat veteriner |
| | | Pengembangan pengolahan dan pemasaran hasil ternak | Lembaga yang teredukasi akses pembiayaan, investasi, jaringan pemasaran dan ekspor |
| | | Peningkatan Layanan Dukungan manajemen | Layanan dukungan manajemen internal |
| | | | Layanan manajemen Kinerja Internal |

Pada tahun 2023 terdapat tambahan 2 sasaran kegiatan yaitu:

- 1) pengembangan pengolahan dan pemasaran hasil ternak
- 2) peningkatan layanan dukungan manajemen

penambahan sasaran dilakukan karena menyesuaikan kegiatan dengan sasaran dari pusat.

D. Hubungan dan Keterkaitan Sasaran Strategis Kementerian Pertanian dengan Renstra Direktorat Jenderal Peternakan dan Kesehatan Hewan dengan Renstra BPMSPH serta Kontrak Kinerja BPMSPH

Renstra BPMSPH disusun mengacu pada Renstra Direktorat Jenderal Peternakan dan Kesehatan Hewan dan tujuan dari sasaran strategis Kementerian pertanian. Sasaran Strategis BPMSPH yang disusun mencerminkan sesuatu yang akan dicapai secara nyata dari pelaksanaan program atasan di atasnya. Sasaran strategis kemudian dipetakan dalam suatu peta strategi berupa kerangka hubungan sebab akibat yang menggambarkan keseluruhan organisasi seperti tabel berikut

Tabel 8. Tabel Hubungan Keterkaitan Sasaran Strategis Kementerian Pertanian dengan Renstra Eselon I (Ditjen PKH), Renstra BPMSPH dan Perjanjian Kinerja BPMSPH Tahun 2023

| NO | SASARAN STRATEGIS KEMENTERIAN PERTANIAN (RENSTRA KEMANTAN) | SASARAN PROGRAM DITJEN PKH (RENSTRA DITJEN PKH) | SASARAN PROGRAM (RENSTRA BPMSPH) | SASARAN KEGIATAN BPMSPH (RENSTRA BPMSPH) | INDIKATOR KINERJA | TARGET |
|----|---|---|--|---|--|-------------|
| 1 | Terwujudnya Birokrasi Kementerian Pertanian yang Efektif dan Efisien, serta Anggaran yang Akuntabel | Menerapkan reformasi birokrasi Direktorat Jenderal Peternakan dan Kesehatan Hewan menuju birokrasi professional dan modern. | Meningkatnya kualitas layanan publik terhadap layanan BPMSPH | Terwujudnya Birokrasi Ditjen Peternakan dan Kesehatan Hewan yang efektif, efisien dan berorientasi pada layanan prima | Indeks Kepuasan Masyarakat atas layanan Balai Pengujian Mutu dan Sertifikasi Produk Hewan (BPMSPH) Bogor | 3,28 |
| 2 | Meningkatnya nilai tambah dan daya saing komoditas pertanian | Meningkatkan usaha peternakan, pengolahan dan pemasaran produk peternakan berdaya saing | | Peningkatan Pengembangan Pengolahan dan Pemasaran Hasil Ternak | Lembaga yang tereduksi akses pembiayaan, investasi, jaringan pemasaran dan ekspor | 1 |
| 3 | Meningkatnya Ketersediaan, Akses dan Konsumsi Pangan Berkualitas | meningkatkan mutu keamanan dan mutu produk hewan serta kesehatan masyarakat | Peningkatan Pemenuhan Persyaratan Produk Hewan yang ASUH | Peningkatan Penyediaan benih dan bibit serta peningkatan produksi ternak | Ternak ruminansia potong | 1.575 |
| | | | | Peningkatan kesehatan masyarakat veteriner | keamanan dan mutu produk hewan Sarana Kesehatan Masyarakat Veteriner | 6.940 10 |
| | | | Meningkatnya akuntabilitas kinerja di BPMSPH | Peningkatan dukungan manajemen dan dukungan teknis lainnya Ditjen Peternakan dan Kesehatan Hewan | Layanan dukungan manajemen internal | 5 |
| | | | | | layanan manajemen kinerja internal | 6 |

BAB III AKUNTABILITAS KINERJA

A. Capaian Kinerja Organisasi

Kriteria Ukuran Keberhasilan Pencapaian Sasaran

Laporan perkembangan capaian sasaran/kinerja merupakan wujud pertanggung jawaban keberhasilan dan atau kegagalan pelaksanaan dalam mencapai tujuan dan sasaran yang telah ditetapkan sebagai tugas pokok dan fungsi serta pengelolaan sumberdaya pelaksanaan kebijakan dan program yang dipercayakan kepada setiap instansi pemerintah, berdasarkan suatu sistem akuntabilitas yang memadai. Penyusunan laporan dilakukan melalui proses penyusunan penetapan kinerja, penyusunan rencana kinerja, pengukuran kinerja dan pengukuran pencapaian sasaran.

Kriteria ukuran keberhasilan pencapaian sasaran tahun 2023 ditetapkan berdasarkan penilaian capaian melalui metode *scoring*, yaitu: (1) sangat berhasil (capaian >100%), (2) berhasil (capaian 80-100%), (3) cukup berhasil (capaian 60 - <80%) dan (4) kurang berhasil (capaian <60%) terhadap sasaran yang telah ditetapkan. Data target dan realisasi kinerja kegiatan digunakan sebagai dasar untuk mengukur capaian sasaran atau capaian kinerja.

Pencapaian Sasaran

Hasil pengukuran capaian sasaran di Balai Pengujian Mutu dan Sertifikasi Produk Hewan Tahun 2023 adalah sebagaimana tabel berikut.

Tabel 9. Capaian Sasaran Kegiatan BPMSPH Tahun 2023

| NO | Sasaran Kegiatan | Indikator Kinerja | Target | | Realisasi | | % | Kriteria | % anomali nilai max 120 | Kriteria |
|--------------------------|---|---|--------|---------------|-----------|---------------|---------------|------------------------|-------------------------|------------------------|
| 1 | Terwujudnya Birokrasi Ditjen Peternakan dan Kesehatan Hewan yang efektif, efisien dan berorientasi pada pelayanan | Indeks Kepuasan Masyarakat atas layanan Balai Pengujian Mutu dan sertifikasi produk hewan (BPMSPH) Bogor yang diberikan | 3,28 | Skala Linkert | 3,49 | Skala Linkert | 106,29 | Sangat Berhasil | 106,29 | Sangat Berhasil |
| 2 | Peningkatan Penyediaan benih dan bibit serta peningkatan produksi ternak | Ternak Ruminansia Potong | 1.575 | Ekor | 1.575 | Ekor | 100,00 | Berhasil | 100,00 | Berhasil |
| 3 | Pengembangan pengolahan dan pemasaran hasil ternak | Lembaga yang teredukasi akses pembiayaan, investasi, jaringan pemasaran dan ekspor | 1 | Lembaga | 1 | Lembaga | 100,00 | Berhasil | 100,00 | Berhasil |
| 4 | Peningkatan Kesehatan Masyarakat Veteriner | Keamanan dan Mutu Produk Hewan | 6.940 | Produk | 18.910 | Produk | 272,48 | Sangat Berhasil | 120,00 | Sangat Berhasil |
| | | Sarana Kesehatan Masyarakat Veteriner | 1 | Unit | 1 | Unit | 100,00 | Berhasil | 100,00 | Berhasil |
| 5 | Peningkatan Layanan Dukungan manajemen | Layanan dukungan manajemen internal | 5 | Layanan | 5 | Layanan | 100,00 | Berhasil | 100,00 | Berhasil |
| | | Layanan manajemen Kinerja Internal | 6 | Dokumen | 6 | Dokumen | 100,00 | Berhasil | 100,00 | Berhasil |
| Rata-rata Capaian | | | | | | | 125,54 | Sangat Berhasil | 103,76 | Sangat Berhasil |

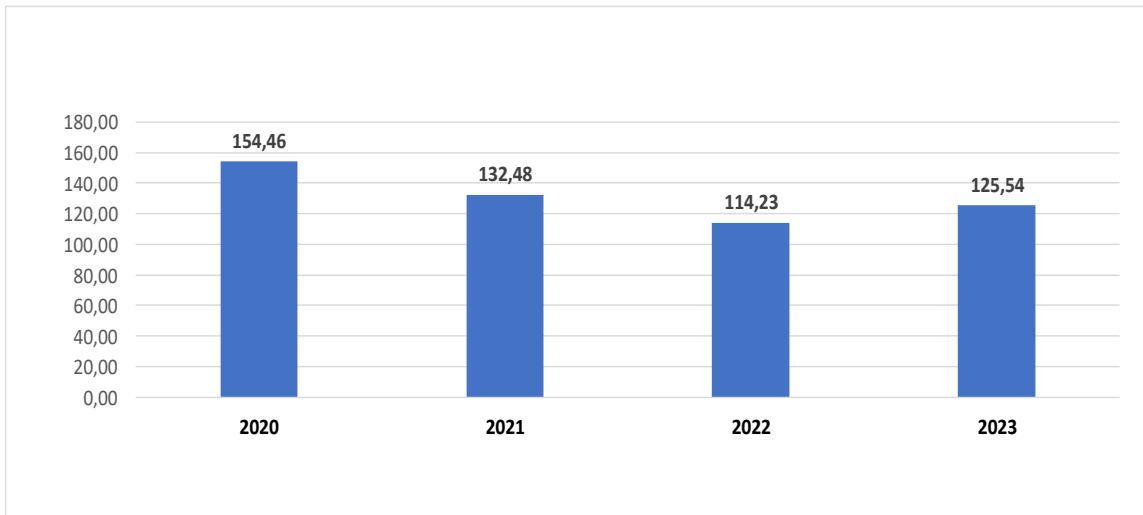
Dari tabel di atas BPMPH memiliki 5 (lima) sasaran kegiatan dan memiliki 7 (tujuh) indikator kinerja. Rerata capaian sasaran kegiatan BPMPH adalah 125,54% atau sebesar 103,75% (apabila perhitungan dengan anomali nilai maksimal 120%) dengan penilaian kriteria masuk ke dalam kriteria “sangat berhasil”. Dari 5 (lima) sasaran kegiatan memiliki 7 (tujuh) indikator kinerja memenuhi target yang telah ditetapkan dengan penilaian 2 indikator “sangat berhasil”, dan 5 indikator memenuhi target dengan penilaian” berhasil”. Dari tabel di atas juga dapat ditunjukkan bahwa tidak ada indikator kinerja yang mendapatkan nilai cukup berhasil ataupun kurang berhasil.

Indikator kinerja di BPMPH Bogor tahun 2022 dan 2023 mengikuti Renstra tahun 2020- 2024 yang berlandaskan pada Rencana Strategis dan Program Kerja Pembangunan Produksi Peternakan tahun 2020-2024. Berikut capaian realisasi tahun 2020 sd 2023

Tabel 10. Capaian Kinerja BPMPH Jangka Menengah (Tahun 2020 – 2023)

| NO | Sasaran Kegiatan | Indikator Kinerja | Tahun 2020 | | | Tahun 2021 | | | Tahun 2022 | | | 2023 | | |
|--------------------------|---|--|------------|-----------|---------------|------------|-----------|---------------|------------|-----------|---------------|--------|-----------|---------------|
| | | | Target | Realisasi | % | Target | Realisasi | % | Target | Realisasi | % | Target | Realisasi | % |
| 1 | Terwujudnya Birokrasi Ditjen Peternakan dan Kesehatan Hewan yang efektif, efisien dan berorientasi pada pelayanan | Indeks Kepuasan Masyarakat atas layanan Balai Pengujian Mutu dan sertifikasi produk hewan (BPMPH) Bogor (Skala Linket) | 3,25 | 3,36 | 103,38 | 3,28 | 3,38 | 103,05 | 3,20 | 3,36 | 105,00 | 3,28 | 3,49 | 106,29 |
| | | Pengembangan pengolahan dan pemasaran hasil ternak | | | | | | | | | | 1,00 | 1,00 | 100,00 |
| 2 | Peningkatan Penyediaan benih dan bibit serta peningkatan produksi ternak | Ternak Ruminansia Potong (ekor) | | | | 81 | 79 | 97,53 | 1.575 | 1.575 | 100,00 | 1.575 | 1.575 | 100,00 |
| 3 | Peningkatan Kesehatan Masyarakat Veteriner | Keamanan dan Mutu Produk Hewan (produk) | 8.300 | 12.833 | 154,61 | 4.850 | 10.983 | 226,45 | 9.000 | 13.674 | 151,93 | 6.940 | 18.910 | 272,48 |
| | | Sertifikasi pengujian keamanan mutu dan produk hewan (sertifikat) | 1.000 | 2.139 | 213,90 | | | | | | | | | |
| | | Bimbingan teknis (lab) | 5 | 5 | 100,00 | | | | | | | | | |
| | | metode pengujian (metode) | 3 | 4 | 133,33 | | | | | | | | | |
| | | Sarana Kesehatan Masyarakat Veteriner (unit) | | | | 1 | 1 | 100,00 | 1 | 1 | 100,00 | 1 | 1 | 100,00 |
| 4 | Meningkatkan pendapatan PNB | Jumlah PNB (juta rupiah) | 440 | 975 | 221,54 | 504 | 846 | 167,82 | | | | | | |
| 7 | Peningkatan Layanan Dukungan Manajemen | Layanan dukungan manajemen internal (layanan) | | | | 5 | 5 | 100 | | | | 5 | 5 | 100,00 |
| | | Layanan manajemen Kinerja Internal (dokumen) | | | | | | | | | | 6 | 6 | 100,00 |
| Rata-rata Capaian | | | | | 154,46 | | | 132,48 | | | 114,23 | | | 125,54 |

Grafik 4. Rata-rata Realisasi Capaian Kinerja Jangka Menengah (Tahun 2020 – 2023)



Dari tabel di atas, rata-rata realisasi fisik capaian kinerja kegiatan BPMSPH jangka menengah (tahun 2020 – 2023) selalu lebih tinggi dari target yang ditetapkan, hal ini menunjukkan bahwa BPMSPH mempunyai sumber daya untuk mencapai target kinerja yang lebih tinggi dari target yang ditetapkan. Pada tahun 2020 rata-rata realisasi fisik capaian kinerja mencapai 154,46% dan rata-rata realisasi fisik capaian kinerja BPMSPH tahun 2021 adalah 132,48%, tahun 2022 sebesar 114,23% meskipun turun namun masih diatas target yang ditentukan. Untuk tahun 2023 rata-rata capaian kinerja kembali meningkat menjadi 125,54%

Capaian Realisasi Sasaran Kinerja Tahun 2023 Dibandingkan Tahun 2022

Untuk mengetahui keberhasilan pelaksanaan kegiatan secara keseluruhan dari suatu organisasi/instansi maka perlu dilakukan analisis dengan membandingkan keluaran (output) pada suatu periode (Tahun Anggaran) dengan output dari periode sebelumnya.

Tabel 11. Perbandingan Rata-rata Capaian Kinerja Tahun 2022 dan 2023

| NO | Sasaran Kegiatan | Indikator Kinerja | Tahun 2022 | | | Tahun 2023 | | | | | | |
|----|---|--|------------|---------------|--------|---------------|---------------|-------|---------------|--------|---------------|---------------|
| | | | Target | Realisasi | % | Target | Realisasi | % | | | | |
| 1 | Terwujudnya Birokrasi Ditjen Peternakan dan Kesehatan Hewan yang efektif, efisien dan berorientasi pada pelayanan | Indeks Kepuasan Masyarakat atas layanan Balai Pengujian Mutu dan sertifikasi produk hewan (BPMSPH) Bogor | 3,20 | Skala Linkert | 3,36 | Skala Linkert | 105,00 | 3,28 | Skala Linkert | 3,49 | Skala Linkert | 106,29 |
| 2 | Pengembangan pengolahan dan pemasaran hasil ternak | Lembaga yang tereduksi akses pembiayaan, investasi, jaringan pemasaran dan ekspor | | | | | | 1,00 | lembaga | 1,00 | lembaga | 100,00 |
| 3 | Peningkatan Penyediaan benih dan bibit serta peningkatan produksi ternak | Ternak Ruminansia Potong | 1.575 | Ekor | 1.575 | Ekor | 100,00 | 1.575 | Ekor | 1.575 | Ekor | 100,00 |
| 4 | Peningkatan Kesehatan Masyarakat Veteriner | Keamanan dan Mutu Produk Hewan | 9.000 | Produk | 13.674 | Produk | 151,93 | 6.940 | Produk | 18.910 | Produk | 272,48 |
| | | Sarana Kesehatan Masyarakat Veteriner | 1 | Unit | 1 | Unit | 100,00 | 1 | Unit | 1 | Unit | 100,00 |
| 5 | Peningkatan Layanan Dukungan Manajemen | Layanan dukungan manajemen internal | | | | | | 5 | Layanan | 5 | Layanan | 100,00 |
| | | Layanan manajemen Kinerja Internal | | | | | | 6 | Dokumen | 6 | Dokumen | 100,00 |
| | Rata-rata Capaian | | | | | | 114,23 | | | | | 125,54 |

Dari table, di atas rata-rata realisasi fisik capaian kinerja kegiatan BPMSPH Bogor tahun 2022 dan 2023 melebihi target, hal ini menunjukkan bahwa BPMSPH Bogor mempunyai sumber daya untuk mencapai target kinerja yang lebih tinggi dari target yang ditetapkan. Pada tahun 2022 rata-rata realisasi fisik capaian kinerja mencapai 114,23% dan rata-rata realisasi fisik capaian kinerja BPMSPH Bogor tahun 2023 adalah 125,54%.

1. Terwujudnya Birokrasi Ditjen Peternakan dan Kesehatan Hewan yang efektif, efisien dan berorientasi pada pelayanan

Perjanjian Kinerja Tahun 2023 memiliki sasaran kegiatan berupa terwujudnya birokrasi Direktorat Jenderal Peternakan dan Kesehatan Hewan (Ditjen PKH) yang efektif, efisien dan berorientasi pada pelayanan dengan indikator kinerja Indeks Kepuasan Masyarakat (IKM) atas layanan publik BPMSPH Bogor. Unsur-unsur penilaian untuk menghitung nilai IKM antara lain unsur persyaratan, prosedur layanan, waktu pelayanan, biaya/tarif, produk, kompetensi pelaksana, perilaku pelaksana, penanganan pengaduan dan masukan, serta sarana dan prasarana. Realisasi IKM atas layanan publik BPMSPH Bogor tahun 2023 adalah 3,49 Skala linkert dari target PK 3,280 Skala Linkert (106,4 % atau sangat berhasil). Hasil survey IKM Pada tahun 2023 (lampiran 3).

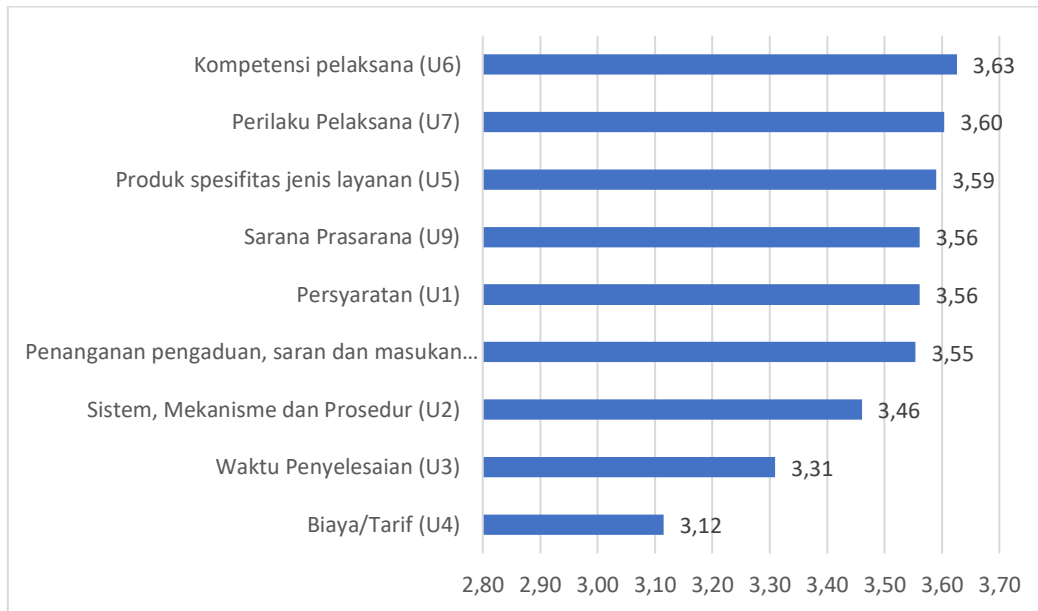
1.1 Perbandingan Target dan Realisasi Tahun Ini:

Berdasarkan penilaian 139 responden, pada tahun 2023 Indeks Kepuasan Masyarakat (IKM) atas layanan publik BPMSPH Bogor tercapai 106,4 % atau dengan nilai 3,49 Skala Likert dari target yang telah ditetapkan yaitu sebesar 3,28 Skala Likert. Dengan tercapainya nilai ini maka indikator kinerja IKM atas layanan publik BPMSPH Bogor masuk dalam kategori “BAIK”. Berdasarkan penilaian indeks kepuasan masyarakat yang telah ditetapkan, maka dapat disimpulkan kepuasan masyarakat atas layanan publik BPMSPH Bogor memiliki kinerja yang Baik. Unsur penilaian terendah ada pada biaya/tarif sedangkan unsur penilaian tertinggi adalah kompetensi pelaksana. Secara rinci, capaian Indeks Kepuasan Masyarakat (IKM) atas Layanan Publik BPMSPH Bogor Tahun 2023 dapat dilihat pada tabel berikut.

Tabel 12. Capaian Kinerja Indeks Kepuasan Masyarakat (IKM) atas Layanan BPMSPH Bogor

| Target | Realisasi |
|----------------------|----------------------|
| 3,28 (Skala Linkert) | 3,49 (Skala Linkert) |
| % Capaian | |
| 106% | |

Grafik 5. Nilai Rata-rata Per Unsur Tahun 2023



Terhadap pelayanan yang memiliki NRR tertinggi yaitu kompetensi pelaksana layanan serta perilaku pelaksana layanan. BPMSPH Bogor secara berkala melakukan peningkatan sumber daya manusia dengan pelatihan teknis dan ikut serta dalam pelatihan pelayanan prima. Prioritas peningkatan pelayanan di BPMSPH menitik beratkan pada biaya/tarif dan waktu penyelesaian layanan. Biaya/tarif menjadi unsur terendah hal ini dikarenakan beberapa responden merasa tarif pengujian cukup mahal untuk pengujian tertentu seperti pengujian PCR dan Residu Pestisida. Tarif uji menggunakan PMK no 85 tahun 2023. Beberapa pengujian tarifnya cukup mahal dibanding laboratorium lain. Beberapa pengujian yang tarifnya mahal karena bahan uji dan peralatan yang bagus maka dari itu perlu adanya sosialisasi mengenai pelayanan pengujian pada pengguna jasa. Waktu penyelesaian layanan ditingkatkan dengan peningkatan penyelesaian layanan dengan pengembangan sisten informasi IV Lab yang nantinya hasil uji yang sudah diverifikasi dapat langsung dikirim ke email pengguna jasa.

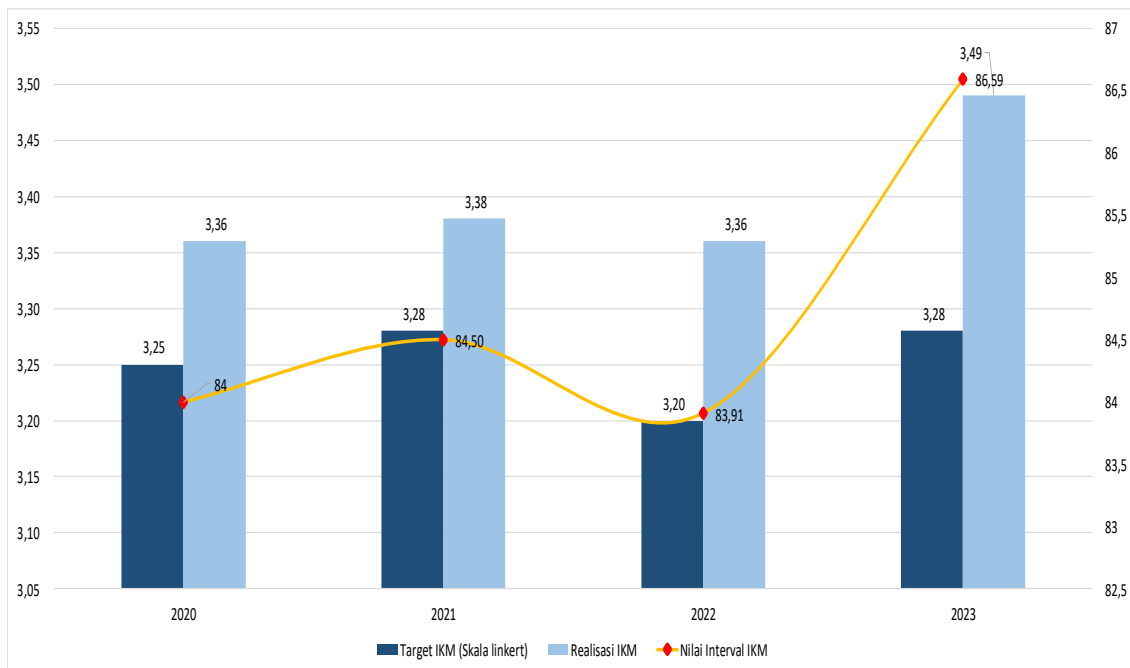
1.2 Perbandingan Realisasi Kinerja Tahun 2023 dengan Tahun Sebelumnya:

Perbandingan realisasi capaian kinerja nilai IKM tahun 2023 apabila dibandingkan dengan capaian tahun 2022 adalah sebesar 106,4% atau mengalami peningkatan sebesar 1,4 %. Secara rinci, capaian Indeks Kepuasan Masyarakat (IKM) atas Layanan Publik BPMSPH Bogor Tahun 2023 dibanding dengan tahun 2022 dapat dilihat pada tabel berikut.

Tabel 13. Capaian Kinerja Indeks Kepuasan Masyarakat (IKM) atas Layanan BPMSPH Tahun 2023 Dibanding dengan Tahun 2022

| Target Realisasi SKM | 2022 | 2023 | % Realisasi th 2023 thd Th 2022 |
|-------------------------------|---------|---------|---------------------------------|
| Target IKM (Skala Linkert) | 3.20 | 3.28 | 103.87% |
| Realisasi IKM (Skala Linkert) | 3.36 | 3.49 | |
| % Realisasi terhadap target | 105.00% | 106.40% | |

Grafik 6. Perkembangan Nilai IKM dari Tahun 2020-2023



Terjadi Peningkatan hasil IKM dari tahun 2020 hingga tahun 2023 (dari 3,36 skala likert ke 3,49 skala likert) terjadi penurunan mutu layanan Balai Hasil survei tahun 2022 namun masih dalam skala mutu layanan “Baik”. Pada tahun 2023 kembali terjadi kenaikan nilai IKM dari 3,36 naik menjadi 3,49. Kenaikan terjadi karena responden merasa puas dengan pelayanan yang diberikan oleh BPMSPH.

1.3 Perbandingan Realisasi Kinerja sampai Tahun 2023 dengan Target Jangka Menengah

Dilihat dari capaian kinerja tahun 2023, BPMSPH Bogor berhasil mencapai sebesar 100,30% dari target jangka menengah (tahun 2020-2024). Nilai IKM BPMSPH Bogor dari tahun 2021 hingga tahun 2023 mengalami peningkatan. Secara rinci perbandingan nilai IKM BPMSPH Bogor pada tahun 2022 apabila dibandingkan dengan target jangka menengah dilihat pada tabel berikut.

Tabel 14. Capaian Kinerja Indeks Kepuasan Masyarakat (IKM) atas Layanan Publik BPMSPH Tahun 2023 Dibandingkan Target Jangka Menengah

| Target Realisasi SKM | 2020 | 2021 | 2022 | 2023 | 2024 | % Realisasi 2023 terhadap realisasi tahun 2022 | % Realisasi th 2023 thd target jangka menengah (2024) |
|-------------------------------|---------|---------|---------|---------|------|--|---|
| Target IKM (Skala Linkert) | 3,25 | 3,28 | 3,2 | 3,28 | 3,3 | 103,87% | 105,76% |
| Realisasi IKM (Skala Linkert) | 3,37 | 3,32 | 3,36 | 3,49 | | | |
| % Realisai terhadap target | 103,69% | 101,22% | 105,00% | 106,40% | | | |

1.4 Analisis Penyebab Keberhasilan Kinerja:

Unsur utama pelayanan yang dinilai dari masing-masing unit kerja untuk mengetahui kualitas pelayanannya yaitu: (1) persyaratan pelayanan; (2) prosedur pelayanan; (3) waktu pelayanan; (4) biaya/tarif; (5) produk layanan; (6) kompetensi pelaksana; (7) perilaku pelaksana; (8) penanganan pengaduan, saran dan keluhan; serta (9) Sarana dan prasarana.

BPMSPH Bogor terus berbenah untuk meningkatkan semua unsur tersebut agar pengguna layanan mendapatkan pelayanan yang cepat, tepat, dan mudah. BPMSPH Bogor telah mereviu Standar Pelayanan Publik yang disahkan oleh kepala BPMSPH yang dapat diakses secara mudah melalui website <https://bpmsph.ditjenpkh.pertanian.go.id/informasi-publik/standar-pelayanan-publik/> atau datang langsung di Unit Layanan Terpadu BPMSPH Bogor. Website BPMSPH Bogor mengalami perkembangan yang signifikan terhadap keterbukaan informasi publik. Diharapkan dengan penyempurnaan website, pengguna layanan dapat mengakses informasi yang dibutuhkan terkait produk dan alur layanan secara cepat dan mudah. Secara berkala, BPMSPH Bogor mengadakan pelatihan-pelatihan peningkatan kompetensi personal /pegawai maupun mengirimkan pegawai untuk mengikuti training sehingga output kinerja petugas layanan yang diberikan kepada pengguna layanan dapat optimal. Selain pemutakhiran website dan peningkatan keterampilan SDM, BPMSPH Bogor pada tahun 2023 menyempurnakan aplikasi IV Lab.

1.5 Analisis Efisiensi Penggunaan Sumber Daya

BPMSPH Bogor mengalokasikan anggaran sebagai dukungan terhadap meningkatnya kualitas layanan publik dalam rangka penilaian indeks kepuasan masyarakat (IKM) atas layanan publik seperti dalam tabel berikut ini.

Tabel 15. Efisiensi Kegiatan Peningkatan Layanan Publik pada BPMSPH Tahun 2022

| TVRO | RVRO | CRO | AARO | RARO | AARO X CRO | (AARO X CRO) - RARO | E | NE |
|------|------|------|---------------|---------------|----------------|---------------------|-------|--------|
| 1 | 2 | 3 | 4 | 5 | 6 | 7 | 8=7/4 | |
| 3,28 | 3,49 | 106% | 9.428.204.000 | 9.253.409.579 | 10.031.839.012 | 778.429.433 | 8,26% | 50,21% |

Berdasarkan analisis efisiensi penggunaan sumber daya, kegiatan ini menunjukkan adanya efisiensi sebesar 8,26% dengan nilai efisiensi 50,21% atau dapat dikatakan efisien dalam pemanfaatan sumber daya. Cara perhitungan nilai efisiensi terlampir (lampiran 4).

1.6 Analisis Kegiatan yang Menunjang Keberhasilan/ Kegagalan Kinerja

Peningkatan kualitas pelayanan publik di BPMSPH didukung dua komponen utama, yaitu komitmen pimpinan dan sumber daya manusia yang kompeten. Pimpinan dan seluruh pegawai BPMSPH Bogor menyelenggarakan penandatanganan komitmen bersama yang didalamnya termasuk pelayanan prima dan keterbukaan informasi publik. Seluruh pegawai dalam melaksanakan tugas sehari-hari termasuk petugas di area pelayanan harus menerapkan SOP yang terstandarisasi melalui SNI ISO. Dari pelaksanaan kegiatan yang taat dengan prosedur, dapat dipastikan layanan yang diberikan kepada pelanggan baik eksternal maupun internal akan maksimal atau mencapai titik pelayanan prima. Kondisi tersebut yang menjadikan para pengguna layanan BPMSPH memberikan penilaian yang sangat baik atas kinerja pelayanan para petugas dan pelayanan pengujian yang diberikan.

Komitmen keterbukaan informasi publik juga menjadi bagian yang tidak terpisahkan dari peningkatan kinerja IKM. Dengan banyaknya kanal yang mudah diakses mengenai spesifikasi produk hingga laporan keuangan, pengguna layanan lebih cepat mendapatkan informasi yang dibutuhkan. Komitmen tersebut terus ditingkatkan oleh BPMSPH Bogor, hingga pada tahun 2023 BPMSPH Bogor berhasil mempertahankan predikat unit kerja informatif peringkat 2 Keterbukaan Informasi Publik tingkat Eselon III lingkup Kementerian Pertanian.

1.7 Kendala/ Hambatan dan Rekomendasi

Berdasarkan pelaksanaan kegiatan tersebut terdapat kendala/hambatan yang di hadapi diantaranya adalah:

- 1) Pengguna jasa tidak secara keseluruhan mengisi IKM, dikarenakan kurangnya kesadaran masyarakat untuk berpartisipasi aktif dalam pelaksanaan survey.
- 2) Pengguna tidak bersungguh-sungguh dalam memberikan pendapatnya (tidak objektif)

- 3) Pengisian IKM masih menggunakan Gform karena link pengisian dari Kementerian Pertanian masih *error system*, sehingga data IKM tidak terkoneksi langsung ke system survey eselon atasnya.

Berdasarkan identifikasi kendala/hambatan, dirumuskan beberapa rekomendasi dalam rangka pencapaian target kinerja sebagai berikut:

- 1) Sosilailsasi secara berkala berkenaan dengan keunggulan layanan publik BPMSPH
- 2) Sosialisasi secara kepada Masyarakat tentang pentingnya Survey Kepuasan Masyarakat (SKM) dalam Upaya peningkatan pelayanan.
- 3) Berkoordinasi secara intens dengan biro Organisasi dan Kepegawaian Kementerian Pertanian terkait aplikasi SKM

2. Meningkatnya Pengembangan Pengolahan dan Pemasaran Hasil Ternak

Perjanjian Kinerja Tahun 2023 memiliki sasaran kegiatan berupa meningkatnya pengembangan pengolahan dan pemasaran hasil ternak. Komponen yang diukur untuk pengembangan pengolahan dan pemasaran hasil ternak adalah lembaga yang teredukasi akses pembiayaan, investasi, jaringan pemasaran dan ekspor. Realisasi lembaga yang teredukasi akses pembiayaan, investasi, jaringan pemasaran dan ekspor oleh BPMSPH Bogor pada tahun 2023 adalah 1 lembaga.

2.1 Perbandingan Target dan Realisasi Tahun Ini

Kegiatan lembaga yang teredukasi akses pembiayaan, investasi, jaringan pemasaran dan ekspor adalah 1 lembaga dari target 1 lembaga (100% atau berhasil).

Tabel 16. Capaian Pengembangan Pengolahan dan Pemasaran Hasil Ternak Tahun 2023

| Target | Realisasi |
|------------------|----------------|
| 1,00 (Lembaga) | 1,00 (Lembaga) |
| % Capaian | |
| 100% | |

2.2 Perbandingan Realisasi Kinerja Tahun 2023 dengan Tahun Sebelumnya

Kegiatan lembaga yang teredukasi akses pembiayaan, investasi, jaringan pemasaran dan ekspor Indikator Kinerja tidak bisa dibandingkan dengan tahun sebelumnya maupun dengan jangka menengah, karena indicator kinerja tersebut merupakan kebijakan baru di tahun 2023.

2.3 Analisis Penyebab Keberhasilan

Kegiatan lembaga yang teredukasi akses pembiayaan, investasi, jaringan pemasaran dan ekspor telah terealisasi 100%. Penyebab keberhasilan kegiatan ini adalah koordinasi dengan UPT lain

berkenaan dengan kegiatan dalam rangka peringatan bulan bakti Peternakan dan Kesehatan Hewan tahun 2023.

2.3 Analisis Efisiensi Penggunaan Sumber Daya

BPMSPH Bogor mengalokasikan anggaran sebagai dukungan terhadap tercapainya target kegiatan lembaga yang tereduksi akses pembiayaan, investasi, jaringan pemasaran dan ekspor. Berdasarkan analisis efisiensi penggunaan sumber daya terkait menunjukkan adanya efisiensi 1,3 % dengan nilai efisiensi 53,25 % Nilai efisiensi ditunjukkan pada Tabel 15 berikut:

Tabel 17. Efisiensi Kegiatan Lembaga yang Tereduksi Akses Pembiayaan, Investasi, Jaringan Pemasaran dan Ekspor Tahun 2023

| TVRO | RVRO | CRO | AARO | RARO | AARO X CRO | (AARO X CRO) - RARO | E | NE |
|------|------|------|------------|------------|------------|---------------------|-------|--------|
| 1 | 2 | 3 | 4 | 5 | 6 | 7 | 8=7/4 | |
| 1 | 1 | 100% | 50.000.000 | 49.349.466 | 50.000.000 | 650.534 | 1,30% | 50,03% |

Berdasarkan analisis efisiensi penggunaan sumber daya, kegiatan ini menunjukkan adanya efisiensi sebesar 1,30% dengan nilai efisiensi 50,03% atau dapat dikatakan efisien dalam pemanfaatan sumber daya. Cara perhitungan nilai efisiensi terlampir (lampiran 4).

2.4 Analisis Kegiatan yang Menunjang Keberhasilan Pencapaian Kinerja

Keberhasilan lembaga yang tereduksi akses pembiayaan, investasi, jaringan pemasaran dan ekspor didukung dengan adanya koordinasi dengan Direktorat Pengolahan dan Pemasaran Hasil Peternakan (PPHNAK) berkenaan dengan pelaksanaan pameran/dukungan lembaga untuk akses ekspor.

2.5 Kendala/ Hambatan dan Rekomendasi

Berdasarkan pelaksanaan kegiatan tersebut terdapat kendala/hambatan yang di hadapi diantaranya adalah:

- 1) Pelaksanaan kegiatan bersamaan dengan kegiatan lain di akhir tahun
- 2) SDM yang mengerjakan tugas promosi dan edukasi merupakan petugas fungsional teknis sehingga publikasi dan edukasi tidak berjalan maksimal.

Berdasarkan identifikasi kendala/hambatan, dirumuskan beberapa rekomendasi dalam rangka pencapaian target kinerja sebagai berikut:

- 1) Koordinasi dengan lembaga terkait dengan teknis pelaksanaan kegiatan
- 2) Peningkatan kapasitas SDM publikasi dan promosi melalui studi tiru/ *sharing knowledge* ke instansi lain maupun *inhouse training*.

3. Meningkatnya Penyediaan Benih dan Bibit Serta Peningkatan Produksi Ternak

Perjanjian Kinerja Tahun 2023 memiliki sasaran kegiatan berupa meningkatnya penyediaan benih dan bibit serta peningkatan produksi ternak. Komponen yang diukur untuk penyediaan benih dan bibit ternak adalah distribusi ternak ruminansia potong (kambing/domba). Realisasi distribusi ternak ruminansia potong BPMSPH Bogor pada tahun 2023 adalah 1.575 ekor dari target 1.575 ekor.

3.1 Perbandingan Target dan Realisasi Tahun Ini

Target kegiatan penyediaan benih dan bibit serta peningkatan produksi ternak ruminansia potong sebesar 1.575 ekor. Bila dibandingkan dengan target 1.575 ekor kegiatan mencapai 100% (berhasil). Pencapaian ini disebabkan karena dukungan dari dinas yang membidangi fungsi peternakan Provinsi/Kabupaten/Kota di Jawa Barat yang mengawal kegiatan dari proses persiapan hingga distribusi ternak kepada penerima manfaat. Capaian peningkatan penyediaan benih dan bibit ternak ruminansia potong dapat dilihat pada tabel berikut.

Tabel 18. Capaian Peningkatan Benih dan Bibit Ternak Ruminansia Potong BPMSPH Tahun 2023

| Target | Realisasi |
|------------------|------------|
| 1.575 ekor | 1.575 ekor |
| % Capaian | |
| 100% | |

3.2 Perbandingan Realisasi Kinerja Tahun 2023 dengan Tahun Sebelumnya

Perbandingan realisasi capaian kinerja penyediaan benih dan bibit serta peningkatan produksi ternak ruminansia potong sebesar 1.575 ekor. Bila dibandingkan dengan realisasi tahun 2022 adalah sama, mencapai 100% (berhasil) dikarenakan target dan realisasi sama yaitu sebesar 1.575 ekor.

Tabel 19. Capaian Peningkatan Benih dan Bibit Ternak Ruminansia Potong BPMSPH Tahun 2023

Dibanding dengan Tahun 2022

| Target dan Realisasi Penyediaan benih dan bibit serta peningkatan produksi ternak ruminansia potong | 2022 | 2023 | % Realisasi th 2023 thd Th 2022 |
|--|---------|---------|---------------------------------------|
| Target | 1.575 | 1.575 | 100,00% |
| Realisasi | 1.575 | 1.575 | |
| % Realisasi terhadap target | 100,00% | 100,00% | |

3.3 Perbandingan Realisasi Kinerja Tahun 2023 dengan Target Jangka Menengah

Kegiatan penyediaan benih dan bibit serta peningkatan produksi ternak ruminansia potong tidak bisa dibandingkan dengan target jangka menengah, karena indikator kinerja tersebut tidak masuk dalam Renstra BPMPH.

3.4 Analisis Penyebab Keberhasilan

Kegiatan Pengembangan Ruminansia Potong yang telah dilaksanakan oleh Satker BPMPH Bogor adalah verifikasi terhadap kelompok yang telah diberikan rekomendasi oleh Dinas Kabupaten/Kota di wilayah Propinsi Jawa Barat kemudian dilaksanakan distribusi setelah penetapan kelompok penerima manfaat oleh Pejabat Pembuat Komitmen (PPK) BPMPH Bogor. Distribusi dilakukan terhadap 63 kelompok tani/ternak (Lampiran 5).

Pelaksanaan Kegiatan dilaksanakan dari Februari s.d 4 Desember 2023. Pada kegiatan ini telah terdistribusikan 1.525 ekor domba garut dan 50 kambing atau telah terealisasi 100%. Penyebab keberhasilan kegiatan penyediaan benih dan bibit ternak ruminansia potong adalah:

1. Adanya dukungan dari Dinas yang membidangi fungsi peternakan Provinsi/Kabupaten/Kota di Jawa Barat, Banten dan DIY serta kelompok penerima manfaat. Pihak Dinas Provinsi/ Kabupaten/ Kota mengawal kegiatan ini mulai tahap pengajuan proposal, verifikasi CP/CL, penetapan kelompok hingga distribusi domba.
2. Peternak penerima manfaat merupakan peternak yang telah memiliki pengalaman dalam memelihara kambing/domba dan telah terdaftar dalam aplikasi Simluhtan. Mereka telah memiliki potensi lahan dan kandang yang cukup untuk memelihara kambing dan domba. Hal ini memudahkan proses penetapan kelompok penerima manfaat.
3. Kelompok ternak yang kooperatif juga menjadi faktor keberhasilan sehingga kegiatan bantuan dapat berhasil dilaksanakan. Pengadaan ternak tahun 2023 melalui e-katalog yang memudahkan dan cepat dalam proses pengadaan ternak. Data penyedia pada e-katalog pengadaan ternak Tahun 2023 sebagaimana pada lampiran 6.

3.5 Analisis Efisiensi Penggunaan Sumber Daya

BPMPH Bogor mengalokasikan anggaran sebagai dukungan terhadap tercapainya target kegiatan pemenuhan benih dan bibit ternak ruminansia potong. Berdasarkan analisis efisiensi penggunaan sumber daya terkait menunjukkan adanya efisiensi 0,90 dengan nilai efisiensi 52,26 % Nilai efisiensi ditunjukkan pada Tabel berikut:

Tabel 20. Efisiensi Kegiatan Peningkatan Penyediaan Benih dan Bibit Ternak Ruminansia Potong
BPMSPH Tahun 2023

| TVRO | RVRO | CRO | AARO | RARO | AARO X CRO | (AARO X CRO) - RARO | E | NE |
|-------|-------|------|---------------|---------------|---------------|---------------------|-------|--------|
| 1 | 2 | 3 | 4 | 5 | 6 | 7 | 8=7/4 | |
| 1.575 | 1.575 | 100% | 5.726.351.000 | 5.674.561.182 | 5.726.351.000 | 51.789.818 | 0,90% | 50,02% |

Berdasarkan analisis efisiensi penggunaan sumber daya, kegiatan ini menunjukkan adanya efisiensi sebesar 0.90% dengan nilai efisiensi 50,02% atau dapat dikatakan efisien dalam pemanfaatan sumber daya. Cara perhitungan nilai efisiensi terlampir (lampiran 4).

3.6 Analisis Kegiatan yang Menunjang Keberhasilan Pencapaian Kinerja

Keberhasilan kegiatan bantuan ternak ruminansia potong BPMSPH Bogor didukung dengan dukungan:

1. Sosialisasi kegiatan bantuan ternak ruminansia potong secara berkesinambungan;
2. Komunikasi yang berkesinambungan antara BPMSPH Bogor dengan Dinas Pertanian Provinsi Jawa Barat, Banten, DIY dan Dinas Kabupaten/Kota yang membidangi fungsi peternakan di 3 (tiga) provinsi tersebut;
3. Pendampingan Itjen Kementerian Pertanian dalam pelaksanaan kegiatan bantuan ternak ruminansia potong;
4. Tim Pendukung Pengadaan Barang/Jasa BPMSPH yang kompeten pada saat pelaksanaan distribusi ternak yang sesuai spesifikasi teknis pengadaan;

3.7 Kendala/ Hambatan dan Rekomendasi

Berdasarkan pelaksanaan kegiatan tersebut terdapat kendala/hambatan yang di hadapi diantaranya adalah:

- 1) Beberapa calon penerima manfaat banyak kelompok baru sehingga belum terdaftar Simluhtan sehingga beberapa kelompok mengalami pergantian
- 2) Persyaratan rekomendasi pemasukan ternak berbeda tiap daerah.

Berdasarkan identifikasi kendala/hambatan, dirumuskan beberapa rekomendasi dalam rangka pencapaian target kinerja sebagai berikut:

- 1) Koordinasi dengan dinas terkait berkenaan dengan pengajuan kelompok pengganti oleh kelompok yang tidak memenuhi syarat
- 2) Koordinasi antara daerah penerima berkenaan dengan rekomendasi pemasukan ternak

4. Meningkatkan Kesehatan Masyarakat Veteriner

Sasaran strategis terjaminnya keamanan pangan strategis nasional dapat diukur melalui indikator pelaksanaan pengujian dan keamanan produk hewan dalam rangka peningkatan

memenuhi persyaratan produk hewan yang Aman, Sehat, Utuh dan Halal (ASUH) dan sarana Kesehatan Masyarakat Veteriner (Kesmavet).

4.1 Keamanan Mutu dan Produk Hewan

Pada Tahun 2023 BPMSPH telah melakukan tugas fungsinya yaitu melakukan pemeriksaan, pengujian, sertifikasi keamanan dan mutu produk hewan. Pelaksanaan pengujian ini dilaksanakan kepada sampel pelayanan aktif kegiatan *monitoring* dan surveilans keamanan produk hewan serta terhadap sampel pasif dari pengguna jasa BPMSPH. Kegiatan *monitoring* dan surveilans produk hewan Tahun 2023 dilaksanakan terhadap unit usaha yang telah memiliki Nomor Kontrol Veteriner (NKV) di seluruh wilayah kerja BPMSPH untuk komoditas telur dan daging, untuk komoditas susu, lokasi pengambilan telah ditentukan oleh Direktorat Kesmavet. Disamping itu, dengan meningkatnya kepedulian masyarakat terhadap keamanan dan mutu produk hewan yang dikonsumsi. BPMSPH juga menerima sampel produk hewan dari pengguna jasa (perorangan dan atau unit usaha produk hewan).

Perjanjian Kinerja Tahun 2023 memiliki sasaran kegiatan berupa peningkatan kesehatan masyarakat veteriner dengan indikator kinerja keamanan dan mutu produk hewan dengan target sebanyak 6.940 produk sampel pengujian. Realisasi pengujian 2023 sebanyak 18.910 produk sampel pengujian (realisasi 272,48 %).

4.1.1 Perbandingan Target dan Realisasi Tahun Ini

Peningkatan kesehatan masyarakat veteriner dengan indikator kinerja keamanan dan mutu produk hewan Realisasi pengujian 2023 sebanyak 18.910 produk sampel pengujian (realisasi 272,48 %) yang terdiri dari sampel aktif berupa *monitoring* dan surveilans produk hewan dan AMR (Anti Mikrobial Resisten) sampel yang dikirim dari BBVET/BVET lingkup Kementerian Pertanian. Berikut rincian Capaian sampel pengujian dapat dilihat pada tabel berikut.

Tabel 21. Jumlah Sampel Pengujian Sampel BPMSPH Tahun 2023

| Bulan | Jumlah Uji | | Total |
|--------------------|--------------|---------------|---------------|
| | Aktif | Pasif | |
| Januari | - | 1.877 | 1.877 |
| Februari | 16 | 1.075 | 1.091 |
| Maret | 493 | 1.768 | 2.261 |
| April | 20 | 911 | 931 |
| Mei | - | 1.071 | 1.071 |
| Juni | 442 | 890 | 1.332 |
| Juli | 307 | 1.255 | 1.562 |
| Agustus | 839 | 14 | 853 |
| September | 1.110 | 828 | 1.938 |
| Oktober | 412 | 2.030 | 2.442 |
| November | 502 | 1.701 | 2.203 |
| Desember | 142 | 1.207 | 1.349 |
| Grand Total | 4.283 | 14.627 | 18.910 |

Capaian kinerja peningkatan Kesehatan masyarakat veteriner terhadap indikator keamanan mutu produk hewan dapat dilihat pada tabel berikut.

Tabel 22. Capaian Peningkatan Kesehatan Masyarakat Veteriner terhadap Indikator Keamanan Mutu Produk Hewan

| Target | Realisasi |
|------------------|---------------|
| 6.940 Produk | 18.910 Produk |
| % Capaian | |
| 272,48% | |

4.1.2 Perbandingan Realisasi Kinerja Tahun 2023 dengan Tahun Sebelumnya:

Perbandingan realisasi capaian kinerja keamanan dan mutu produk hewan Tahun 2023 dibanding dengan tahun 2022 dapat dilihat pada tabel berikut.

Tabel 23. Capaian Kinerja Keamanan dan Mutu Produk Hewan Tahun 2023 Dibanding dengan Tahun 2022

| Target Realisasi Pengujian | 2022 | 2023 | % Realisasi th 2023 thd Th 2022 |
|-----------------------------|---------|---------|---------------------------------|
| Target Pengujian (Produk) | 9.000 | 6.940 | 138,29% |
| Realisasi Pengujian | 13.674 | 18.910 | |
| % Realisasi terhadap target | 151,93% | 272,48% | |

4.1.3 Perbandingan Realisasi Kinerja sampai Tahun 2023 dengan Target Jangka Menengah.

Dilihat dari capaian kinerja tahun 2023, BPMSPH Bogor berhasil mencapai sebesar 210,11% dari target jangka menengah (tahun 2020-2024). Nilai capaian realisasi sampel pengujian BPMSPH Bogor dari tahun 2020 hingga tahun 2023 mengalami peningkatan. Secara rinci perbandingan nilai capaian sampel pengujian BPMSPH Bogor pada tahun 2023 apabila dibandingkan dengan target jangka menengah dilihat pada tabel berikut:

Tabel 24. Capaian Kinerja Realisasi Sampel Pengujian BPMSPH Bogor Tahun 2022 Dibanding dengan Target Jangka Menengah

| Target Realisasi Pengujian | 2020 | 2021 | 2022 | 2023 | 2024 | % Realisasi 2023 terhadap realisasi tahun 2022 | % Realisasi sd th 2023 thd target jangka menengah (2024) |
|------------------------------|---------|---------|---------|---------|-------|--|--|
| Target Pengujian (produk) | 8.300 | 4.850 | 9.000 | 6.940 | 9.000 | | |
| Realisasi pengujian (produk) | 12.833 | 10.983 | 13.674 | 18.910 | | 138,29% | 210,11% |
| % Realisasi terhadap target | 154,61% | 226,45% | 151,93% | 272,48% | | | |

4.1.4 Analisis Penyebab Keberhasilan Kinerja

Target pengambilan sampel aktif monitoring dan surveilans Tahun 2023 dilakukan di 7 (Tujuh) provinsi yaitu Jawa Barat, Jawa Tengah, Jawa Timur, DIY, Lampung, Banten dan DKI Jakarta berdasarkan data sebaran unit usaha ber-NKV dan unit usaha tertentu yang telah ditetapkan oleh Direktorat Kesehatan Masyarakat Veteriner selaku instansi Pembina BPMSPH. Peningkatan sampel pengujian karena adanya peningkatan sampel pasif dari pengguna jasa berkenaan pengujian produk hewan. Pengembangan metode untuk pengujian baru seperti PCR PMK, *Camphylobacter* dan pengujian lain meningkatkan pengguna jasa untuk melakukan pengujian sampel produk hewan di BPMSPH. Peran serta seluruh manajemen dalam pengenalan komunikasi, informasi dan edukasi kepada masyarakat dalam kegiatan *public hearing* dapat meningkatkan pengetahuan masyarakat akan pentingnya pengujian keamanan produk hewan.

4.1.5 Analisis Efisiensi Penggunaan Sumber Daya

BPMSPH Bogor mengalokasikan anggaran sebagai dukungan terhadap tercapainya target kegiatan keamanan dan mutu produk hewan. Berdasarkan analisis efisiensi penggunaan sumber daya, nilai efisiensi ditunjukkan pada Tabel 23 berikut:

Tabel 25. Efisiensi Kegiatan Keamanan dan Mutu Produk Hewan Tahun 2023

| TVRO | RVRO | CRO | AARO | RARO | AARO X CRO | (AARO X CRO) - RARO | E | NE |
|-------|--------|------|---------------|---------------|----------------|---------------------|---------|--------|
| 1 | 2 | 3 | 4 | 5 | 6 | 7 | 8=7/4 | |
| 6.940 | 18.910 | 272% | 6.679.425.000 | 6.471.939.078 | 18.199.989.445 | 11.728.050.367 | 175,58% | 54,39% |

Berdasarkan analisis efisiensi penggunaan sumber daya, kegiatan ini menunjukkan adanya efisiensi sebesar 175,58% dengan nilai efisiensi 54,39% atau dapat dikatakan sangat efisien dalam pemanfaatan sumber daya. Cara perhitungan nilai efisiensi terlampir (lampiran 4).

4.1.6 Analisis Kegiatan yang Menunjang Keberhasilan Capaian Pengujian

Faktor-faktor yang menunjang keberhasilan pencapaian kinerja yaitu adanya Sumber daya manusia yang berkompeten, adanya komitmen dari Kepala balai beserta seluruh staf untuk menyelesaikan kegiatan-kegiatan yang diamanahkan dengan baik dan pelaksanaan kegiatan diawal tahun

4.1.7 Kendala/ Hambatan dan Rekomendasi

Berdasarkan pelaksanaan kegiatan tersebut terdapat kendala/hambatan yang di hadapi diantaranya adalah target unit usaha yang telah ditetapkan tidak beroperasi lagi

Berdasarkan identifikasi kendala/hambatan, dirumuskan beberapa rekomendasi dalam rangka pencapaian target kinerja adalah koordinasi dengan dinas Provinsi/Kabupaten/Kota berkenaan dengan data unit usaha terbaru.

4.2 Meningkatnya Sarana Kesehatan Masyarakat Veteriner

Indikator capaian output yang dinilai pada kegiatan meningkatnya sarana kesehatan masyarakat veteriner adalah berupa alat-alat laboratorium untuk pengujian keamanan dan mutu produk hewan dan penunjangnya antara lain: *Realtime PCR, PC Bioinformatika, Biosafety Cabinet Class II, Waterbath Shaker, Oven, Stomacher, Microbeads Sterilizer, Vortex Mixer, Hotplate Magnetic Stirrer, Air Conditioner, Smart TV* Pelayanan, Laptop dan Printer.

4.2.1 Perbandingan Target dan Realisasi Tahun Ini

Sasaran kegiatan ini adalah meningkatnya sarana kesehatan masyarakat veteriner 10 unit. Adapun capaian kegiatan adalah 10 unit (100%) atau berhasil.

4.2.2 Perbandingan Realisasi Kinerja Tahun 2023 dengan Tahun Sebelumnya

Perbandingan realisasi capaian kinerja meningkatnya sarana kesehatan masyarakat veteriner Tahun 2023 dibanding dengan tahun 2022 dapat dilihat pada tabel berikut.

Tabel 26. Capaian Kinerja Keamanan dan Mutu Produk Hewan Tahun 2023 Dibanding dengan Tahun 2022

| Target Realisasi Sarana Kesehatan Masyarakat Veteriner | 2022 | 2023 | % Realisasi th 2023 thd Th 2022 |
|--|---------|---------|---------------------------------|
| Target (unit) | 1 | 10 | 1000,00% |
| Realisasi (unit) | 1 | 10 | |
| % Realisasi terhadap target | 100,00% | 100,00% | |

Realisasi kegiatan pemenuhan sarana Kesehatan Masyarakat veteriner tahun 2023 dibandingkan realisasi tahun 2022 terjadi kenaikan hingga 1000%, hal ini terjadi karena adanya peningkatan target dari 1 unit menjadi 10 unit.

4.2.3 Perbandingan Realisasi Kinerja sampai Tahun 2023 dengan Target Jangka Menengah.

Kegiatan pemenuhan sarana kesehatan masyarakat veteriner tidak bisa dibandingkan dengan target jangka menengah, karena indikator kinerja tersebut tidak masuk dalam Renstra BPMPSH.

4.2.4 Analisis Penyebab Keberhasilan Kinerja

Keberhasilan kegiatan ini didukung oleh kompetensi tim pengadaan dalam merencanakan pekerjaan di awal tahun anggaran, sehingga meskipun proses penganggaran sempat mengalami refocusing dan dipulihkan kembali, pengadaan sarana laboratorium pengujian terwujud.

4.2.5 Analisis Efisiensi Penggunaan Sumber Daya

Berdasarkan analisis efisiensi penggunaan sumber daya terkait dengan Penyediaan sarana Kesehatan masyarakat veteriner dapat dilihat pada Tabel berikut:

Tabel 27.. Efisiensi Kegiatan Keamanan dan Mutu Produk Hewan Tahun 2023

| TVRO | RVRO | CRO | AARO | RARO | AARO X CRO | (AARO X CRO) - RARO | E | NE |
|------|------|------|---------------|---------------|---------------|---------------------|-------|--------|
| 1 | 2 | 3 | 4 | 5 | 6 | 7 | 8=7/4 | |
| 10 | 10 | 100% | 1.833.107.000 | 1.811.532.770 | 1.833.107.000 | 21.574.230 | 1,18% | 50,03% |

Berdasarkan analisis efisiensi penggunaan sumber daya, kegiatan ini menunjukkan adanya efisiensi sebesar 1,18% dengan nilai efisiensi 52,94%. Nilai Efisiensi positif menunjukkan bahwa anggaran yang dialokasikan untuk kegiatan meningkatnya sarana kesehatan

masyarakat veteriner efisien dalam pemanfaatan sumber daya. Cara perhitungan nilai efisiensi terlampir (lampiran 4).

4.2.6 Analisis Kegiatan yang menunjang keberhasilan pencapaian kinerja

Keberhasilan kegiatan penyediaan sarana Kesehatan masyarakat veteriner didukung dengan dukungan:

1. Perencanaan pengadaan sarana Kesehatan masyarakat veteriner yang baik
2. Kompetensi Tim Pengadaan dalam menentukan rekanan yang tepat sehingga pengadaan sarana Kesehatan masyarakat veteriner selesai tepat waktu.

4.2.7 Kendala/ Hambatan dan Rekomendasi

Berdasarkan pelaksanaan kegiatan tersebut terdapat kendala/hambatan yang di hadapi diantaranya adalah:

1. Pemulihan kembali anggaran setelah *refocusing* maupun penambahan anggaran belanja modal untuk sarana dan prasarana laboratorium terjadi pada akhir tahun, sehingga menyulitkan proses pengadaan barang terutama untuk barang yang tidak tersedia di e-katalog dan barang yang tidak *ready stock*.
2. Instrumen dan Peralatan sebagian besar impor dan tidak *ready stock* serta adanya ketidaksesuaian data dan informasi mengenai spesifikasi barang.

Berdasarkan identifikasi kendala/hambatan, dirumuskan beberapa rekomendasi dalam rangka pencapaian target kinerja sebagai berikut:

1. Menyiapkan perencanaan penyusunan spesifikasi teknis lebih awal untuk barang/peralatan sarana dan prasarana laboratorium
2. Mengupayakan pengadaan menggunakan *E-purchasing/E-katalog*
3. Melakukan kajian survei harga dan spesifikasi teknis secara benar dan akurat dengan mempertimbangkan kenaikan dan fluktuasi harga

5. Peningkatan Dukungan Manajemen Teknis Lainnya Ditjen Peternakan dan Kesehatan Hewan

Kegiatan layanan dukungan manajemen merupakan proses perencanaan, pengorganisasian, pengkoordinasian dan pengontrolan sumber daya untuk mencapai sasaran secara efektif dan efisien. Adapun dukungan layanan manajemen internal memiliki 2 (dua) target layanan yang terdiri dari layanan dukungan manajemen internal 5 (lima) layanan dan layanan manajemen kinerja internal 6 (enam) dokumen. Kegiatan layanan dukungan manajemen internal terdiri dari layanan BMN sebanyak 4 (empat) layanan dan layanan perkantoran yaitu gaji dan tunjangan sebanyak 1 (satu) layanan. Sedangkan untuk layanan manajemen kinerja internal terdiri dari

layanan perencanaan dan penganggaran 1 (satu) dokumen, layanan pemantauan dan evaluasi 1 (satu) dokumen dan layanan manajemen keuangan 4 (empat) dokumen.

5.1 Perbandingan Target dan Realisasi Tahun 2023

Pada tahun 2023 kegiatan peningkatan layanan dukungan manajemen internal dengan target 11 layanan dan realisasi 11 layanan dengan pagu anggaran sebesar Rp 9.428.204.000,- dan realisasi Rp 9.253.409.579,- (98,15%).

Tabel 28. Realisasi Peningkatan Dukungan Manajemen Tahun 2023

| Uraian | Pagu Anggaran | Realisasi | | Target | Realisasi | % |
|---|----------------------|----------------------|---------------|-----------|-----------|------------|
| | | Anggaran | % | | | |
| Dukungan Manajemen dan Dukungan Teknis Lainnya Ditjen Peternakan | 9.428.204.000 | 9.253.409.579 | 98,15% | 11 | 11 | 100 |
| 1. Layanan Dukungan Manajemen Internal | 9.280.096.000 | 9.123.858.615 | 98,32% | 5 | 5 | 100 |
| 2. Layanan Manajemen Kinerja Internal | 148.108.000 | 129.550.964 | 87,47% | 6 | 6 | 100 |

5.2 Perbandingan Realisasi Kinerja Tahun 2023 dengan Tahun 2022

Layanan dukungan manajemen pada tahun 2022 tidak masuk ke dalam PK tahun 2022 namun, BPMSPH telah melakukan kegiatan dukungan manajemen. Adapun jika diperbandingkan realisasi capaian layanan dukungan manajemen tahun 2023 dibanding dengan tahun 2022 dapat dilihat pada tabel berikut.

Tabel 29. Capaian Kinerja Dukungan Manajemen Tahun 2023 Dibanding dengan Tahun 2022

| Target Realisasi Dukungan Manajemen | 2022 | 2023 | % Realisasi th 2023 thd Th 2022 |
|-------------------------------------|---------|---------|---------------------------------|
| Target (layanan) | 6 | 11 | 183,33% |
| Realisasi (layanan) | 6 | 11 | |
| % Realisasi terhadap target | 100,00% | 100,00% | |

Realisasi kegiatan layanan dukungan manajemen tahun 2023 dibandingkan realisasi tahun 2022 terjadi kenaikan hingga 183,33%, hal ini terjadi karena adanya peningkatan target dari 6 layanan menjadi 11 layanan.

-5.3 Perbandingan Realisasi Kinerja Tahun 2023 dengan Target Jangka Menengah

Perbandingan realisasi kinerja tahun 2023 terhadap target jangka menengah tidak dapat dilakukan karena kegiatan ini tidak masuk dalam target jangka menengah.

5.4 Analisis Penyebab Keberhasilan Kinerja

Layanan dukungan manajemen memiliki 2 (dua) target layanan yang terdiri dari layanan dukungan manajemen internal (5 layanan) dan layanan manajemen kinerja internal (6 layanan).

Kegiatan layanan dukungan manajemen internal terdiri dari 1) Layanan BMN target 4 layanan, 2) Layanan Perkantoran dengan target 1 layanan. Untuk layanan manajemen kinerja internal terdiri dari 1) Layanan Perencanaan dan Penganggaran dengan target 1 dokumen, 2) Layanan Pemantauan dan Evaluasi dengan target 1 dokumen, dan 3) Layanan Manajemen Keuangan target 4 dokumen. Keberhasilan capaian kinerja tahun 2023 disebabkan antara lain karena adanya SDM teknis dan administrasi yang berkompeten sehingga perhitungan belanja pegawai dihitung secara seksama sehingga terserap optimal (98,15%), perencanaan anggaran yang baik oleh penanggungjawab kegiatan, adanya evaluasi rutin tiap bulan dan triwulan terhadap pelaksanaan dan kendala kegiatan, serta realisasi pelaksanaan layanan yang tepat waktu setiap bulannya.

5.5 Analisis efisiensi penggunaan sumber daya

Berdasarkan analisis efisiensi penggunaan sumber daya terkait dengan layanan dukungan manajemen dapat dilihat pada Tabel berikut:

Tabel 30. Efisiensi Kegiatan Layanan Dukungan Manajemen Tahun 2023

| TVK | RVK | PAK | RAK | RAK/RVK | PAK/TVK | RAK/RVK | E | NE |
|-----|-----|---------------|---------------|-------------|-------------|---------|------|--------|
| | | | | | | PAKTV | | |
| 11 | 11 | 9.428.204.000 | 9.253.409.579 | 841.219.053 | 857.109.455 | 0,9815 | 1,85 | 54,63% |

Realisasi anggaran untuk kegiatan dukungan manajemen adalah Rp 9.253.409.579,- dari pagu anggaran Rp 9.428.204.000,- atau sebesar 98,15%. Berdasarkan analisis efisiensi penggunaan sumber daya, kegiatan ini menunjukkan adanya efisiensi sebesar 1,85% dengan nilai efisiensi 54,63%. Cara perhitungan terlampir (lampiran 4).

Berdasarkan analisis efisiensi terhadap capaian kegiatan pendukung, nilai efisiensi yang didapatkan adalah sebesar 54,63% atau dapat dikatakan sangat efisien dalam pemanfaatan sumber daya.

5.6 Analisis kegiatan yang menunjang keberhasilan capaian kinerja

Keberhasilan kegiatan pengelolaan anggaran di BPMSPH Bogor, didukung dengan :

1. Optimalisasi sistem penganggaran dari manual menjadi digital
2. Perencanaan kegiatan pengadaan barang dan jasa untuk kegiatan rutin dilakukan pada awal tahun anggaran dan melalui mekanisme e katalog.
3. Pemantauan dan Evaluasi berkelanjutan pelaksanaan kegiatan;
4. *Coaching* dan diskusi antar petugas pengelola keuangan;
5. Koordinasi dan konsultasi intensif terhadap permasalahan anggaran dan keuangan dengan pihak-pihak terkait (KPPN, Anggaran PKH dan DJPB Kanwil Jawa Barat)

5.7 Kendala/ Hambatan dan Rekomendasi

Berdasarkan pelaksanaan kegiatan penganggaran tersebut terdapat kendala/hambatan yang di hadapi diantaranya adalah:

- 1) Permohonan pengujian dari pengguna jasa yang tidak dapat diprediksi setiap tahunnya sehingga perencanaan penganggaran bahan pengujian dan pendukungnya tidak dapat secara pasti terpenuhi sesuai kebutuhan;
- 2) Adanya perubahan kebijakan/refokusing sehingga merubah rencana penganggaran dan target volume;
- 3) Beberapa data yang diperlukan di dalam penganggaran belum diterima (data calon penerima manfaat bantuan ternak) sehingga proses verifikasi, pengadaan dan distribusi terlambat dilakukan.

Berdasarkan identifikasi kendala/hambatan, dirumuskan beberapa rekomendasi dalam rangka pencapaian target kinerja sebagai berikut:

- 1) Menyusun rencana anggaran dan kegiatan berdasarkan tren kenaikan permohonan pengujian dari pengguna jasa.
- 2) Koordinasi dan konsultasi secara intensif dan berkala agar informasi dapat diterima lebih cepat untuk segera ditindaklanjuti.

A. Akuntabilitas Keuangan

Akuntabilitas keuangan merupakan pertanggungjawaban mengenai integritas keuangan, pengungkapan, dan ketaatan terhadap peraturan perundang-undangan. Sasaran pertanggungjawaban ini adalah laporan keuangan dan peraturan perundang-undangan yang berlaku mencakup penerimaan, penyimpanan, dan pengeluaran uang oleh instansi pemerintah. Pemerintah diminta untuk melaporkan hasil dari program yang telah dilaksanakan sehingga masyarakat dapat menilai efektifitas kinerja pemerintah.

Untuk melaksanakan kegiatan tahun 2023, BPMSPH Bogor memperoleh alokasi anggaran senilai Rp. 23.717.087.000,- yang dipergunakan untuk membiayai 4 (empat) kegiatan. Tahun 2023, BPMSPH telah revisi anggaran sebanyak 14 (empat belas) kali (Lampiran 2). Perubahan anggaran terjadi karena adanya optimalisasi anggaran untuk kegiatan peningkatan penyediaan benih dan bibit ternak ruminansia potong, adanya perubahan kebijakan serta adanya tambahan anggaran peningkatan kapasitas lab. Sampai dengan 31 Desember 2023 terealisasi serapan BPMSPH Rp. 23.260.792.075,- atau 98,08%. Berikut ini adalah Tabel realisasi anggaran 2023. Realisasi anggaran 98,08% lebih tinggi 1,48% dibandingkan realisasi tahun 2022 sebesar

96,6%. Tabel anggaran dan realisasi tahun 2023 dan perbandingan realisasi serta efisiensi anggaran berdasarkan SMART Kemenkeu sebagaimana tabel berikut

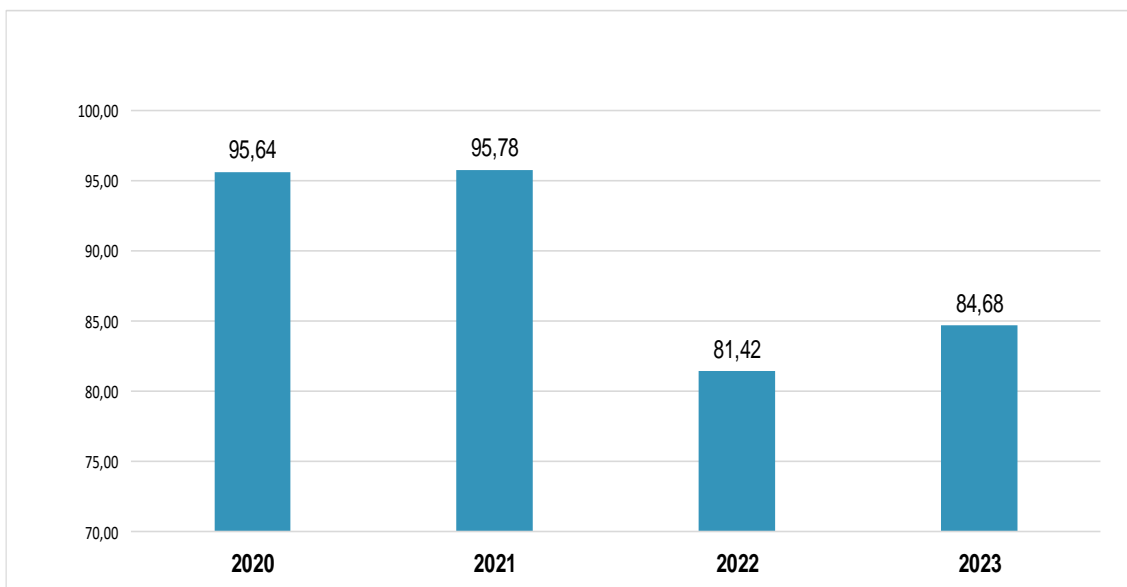
Tabel 31. Anggaran dan Realisasi Tahun 2023

| MAK/AKUN | Kegiatan | Pagu Anggaran | Realisasi | | Sisa Pagu | |
|----------|--|-----------------------|-----------------------|---------------|--------------------|--------------|
| | | | Anggaran | % | Anggaran | % |
| 5891 | Pengembangan Pengolahan dan Pemasaran Hasil Ternak | 50.000.000 | 49.349.466 | 98,70% | 650.534 | 1,30% |
| 1785 | Penyediaan Benih dan Bibit Serta Peningkatan Produksi Ternak | 5.726.351.000 | 5.674.561.182 | 99,10% | 51.789.818 | 0,90% |
| 1786 | Peningkatan Kesehatan Masyarakat Veteriner | 8.512.532.000 | 8.283.471.848 | 97,31% | 229.060.152 | 1,85% |
| 1787 | Dukungan Manajemen dan Dukungan Teknis Lainnya | 9.428.204.000 | 9.253.409.579 | 98,15% | 174.794.421 | 1,92% |
| | JUMLAH | 23.717.087.000 | 23.260.792.075 | 98,08% | 456.294.925 | 1,92% |

Tabel 32. Efisiensi dan Nilai Anggaran Berdasarkan Aplikasi Smart Kemenkeu Tahun 2020-2023

| Tahun | Pagu anggaran | Realisasi | % | Efisiensi | Nilai Efisiensi | Nilai Kinerja |
|-------|----------------|----------------|--------|-----------|-----------------|---------------|
| 2023 | 23.717.087.000 | 23.407.125.347 | 98,69% | 1,92 | 54,81 | 84,68 |
| 2022 | 24.617.490.000 | 23.779.355.231 | 96,60% | 3,64 | 59,10 | 81,42 |
| 2021 | 27.937.840.000 | 27.601.072.125 | 98,79% | 20,00 | 100,00 | 95,78 |
| 2020 | 16.952.459.000 | 16.639.348.168 | 98,15% | 15,86 | 87,50 | 95,64 |

Grafik 7. Perkembangan Nilai Kinerja Anggaran Berdasarkan Aplikasi Nilai Smart Kemenkeu



Berdasarkan grafik menunjukkan adanya peningkatan nilai kinerja BPMSPH Bogor tahun 2023 dibandingkan tahun 2022. Angka efisiensi 1,92 dengan nilai efisiensi 54,81 menunjukkan adanya efisiensi penggunaan anggaran sumber daya/anggaran 2023. Nilai kinerja 84,68 dapat diartikan bahwa berdasarkan SMART Kemenkeu BPMSPH Bogor dinilai memiliki kinerja dengan kategori “Baik”. Jika dibandingkan dengan tahun 2022 terjadi peningkatan nilai kinerja

BPMSPH Bogor, dimana nilai kinerja BPMSPH Bogor pada tahun 2022 sebesar 81,42 dengan kategori baik.

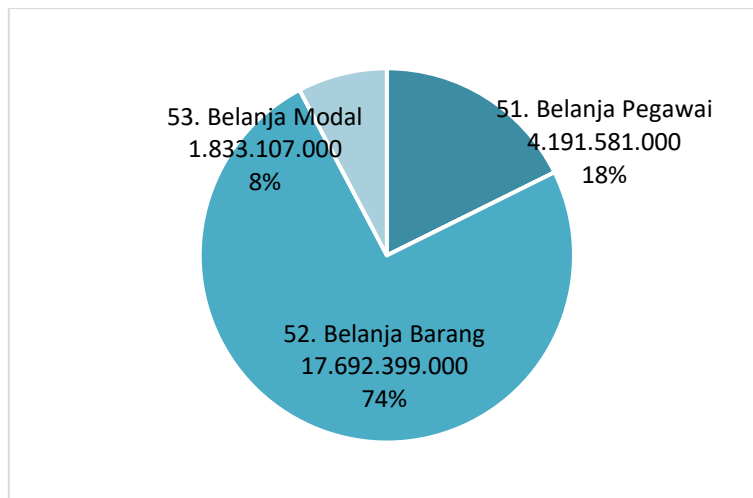
1. Belanja BPMSPH Bogor Tahun 2023

Pada tahun 2023 belanja anggaran BPMSPH Bogor terdiri dari 3 alokasi anggaran belanja yaitu belanja pegawai, belanja barang dan belanja modal. Adapun masing-masing alokasi dan realisasi anggaran adalah sebagai berikut:

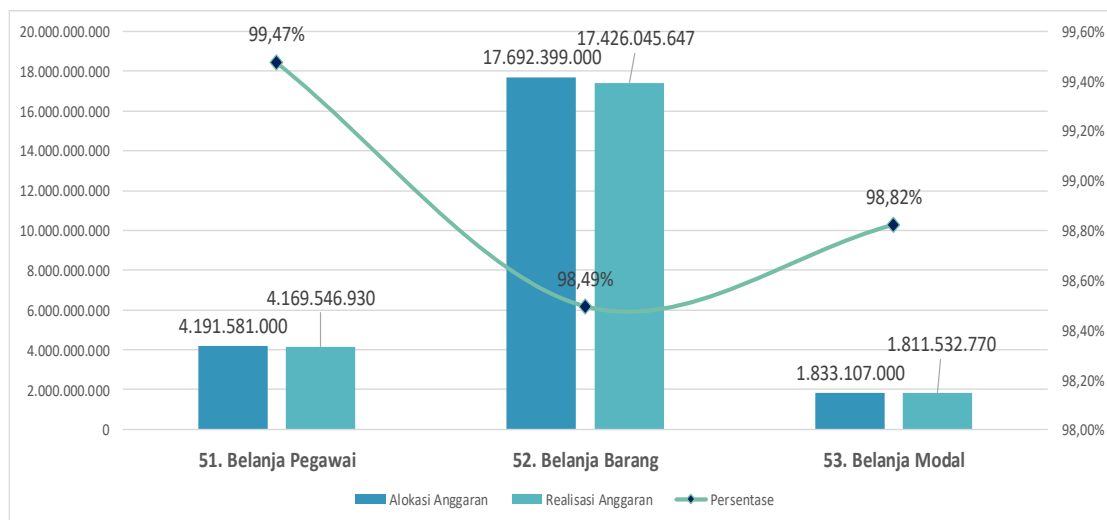
Tabel 33. Alokasi Belanja BPMSPH Tahun 2023

| Akun | Alokasi Anggaran | Realisasi Anggaran | Persentase |
|---------------------|-----------------------|-----------------------|---------------|
| 51. Belanja Pegawai | 4.191.581.000 | 4.169.546.930 | 99,47% |
| 52. Belanja Barang | 17.692.399.000 | 17.279.712.375 | 97,67% |
| 53. Belanja Modal | 1.833.107.000 | 1.811.532.770 | 98,82% |
| JUMLAH | 23.717.087.000 | 23.260.792.075 | 98,08% |

Grafik 8. Proporsi Pagu Anggaran BPMSPH 2023



Grafik 9. Alokasi dan Realisasi Belanja BPMSPH Tahun 2023



1.1. Belanja Pegawai

Anggaran belanja pegawai pada tahun 2023 mencatat realisasi sebesar Rp.4.169.546.930,- dengan persentase 99,47%. Jika dibandingkan serapan tahun 2022 (99,77%) angka persentase ini mengalami penurunan yang tidak signifikan.

1.2 Belanja Barang

Realisasi belanja barang pada tahun 2023 terealisasi 97,67% dari pagu Rp. 17.692.399.000,- terealisasi sebesar Rp. 17.279.712.375,-. Persentase realisasi ini lebih tinggi jika dibandingkan tahun 2022 sebesar 95,80%, dengan pagu Rp 18.765.080.000,- dan angka realisasi Rp 17.976.737.766,-.

1.3 Belanja Modal

Realisasi anggaran belanja modal tahun 2023 adalah sejumlah 98,82% dengan anggaran belanja modal Rp. 1.833.107.000,- terealisasi Rp. 1.811.532.770,-. Persentase realisasi belanja modal tahun 2023 lebih tinggi dibandingkan dengan tahun 2022 sebesar 97,77%, dengan pagu Rp 1.808.184.000,- dan angka realisasi Rp 1.767.807.720,-.

2. Hambatan/Kendala:

Pelaksanaan kinerja BPMPH Bogor tahun 2023 secara umum telah dapat diselesaikan tepat waktu dengan persentase realisasi anggaran 98,08% dan nilai kinerja 84,68. Hambatan yang dijumpai antara lain:

2.1 Aspek Administrasi dan Manajemen

Pada aspek administrasi dan manajemen secara umum tidak ada hambatan dan kendala yang dihadapi BPMPH selama tahun 2023. Seluruh Program/kegiatan dengan anggaran yang tersedia dapat terlaksana dengan baik dan selesai tepat waktu.

2.2 Aspek Teknis

Dari Aspek teknis untuk kegiatan Bantuan pemerintan ruminansia potong terkendala dengan keterlambatan kelengkapan data usulan calon penerima manfaat. Sehingga kegiatan harus menunggu data calon penerima untuk bisa dilakukan verifikasi CPCL, proses penetapan calon penerima, Pengadaan Barang/Jasa dan distribusi ternak kambing/domba.

3. Rencana Tindak Lanjut

Untuk mengatasi berbagai permasalahan dan kendala sebagaimana disebut di atas, telah ditempuh berbagai upaya antara lain:

- 1) Meningkatkan koordinasi dan kerjasama antar sesama pegawai BPMPH;
- 2) Meningkatkan koordinasi dengan dinas kabupaten/kota dalam penentuan CPCL penerima bantuan ternak ruminansia potong;

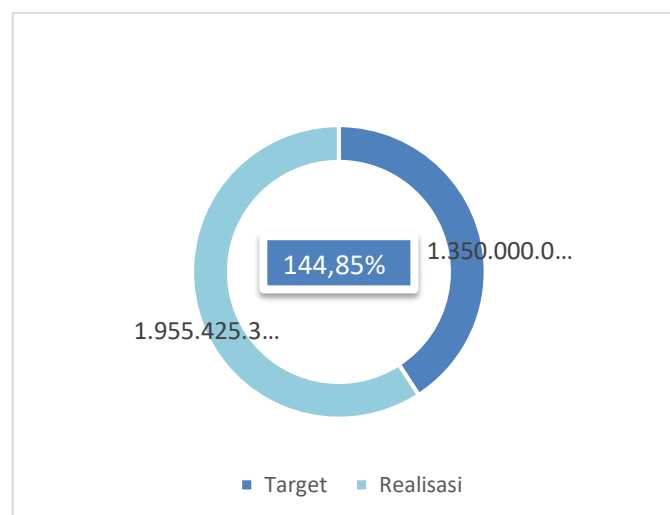
- 3) Meningkatkan koordinasi dengan dinas kabupaten/kota dalam pelaksanaan kegiatan monitoring dan surveilans keamanan dan mutu produk hewan;
- 4) Memperkuat budaya *coaching* dan diskusi serta *sharing* ilmu pengetahuan antar sesama pegawai dalam melaksanakan kegiatan maupun mengatasi kendala dan permasalahan;
- 5) Melaksanakan Pertemuan evaluasi dan koordinasi secara intensif lingkup pejabat serta pegawai BPMSPH;
- 6) Terus melakukan upaya peningkatan kompetensi pegawai melalui pelatihan/workshop/*inhouse training*/studi tiru;
- 7) Berkoordinasi dan berkonsultasi intensif dengan direktorat Pembina kegiatan baik Direktorat Kesehatan Masyarakat Veteriner, Direktorat Perbibitan dan Produksi Ternak dan Direktorat Pengolahan dan Pemasaran Hasil Ternak.

C. Kinerja Lain-lain

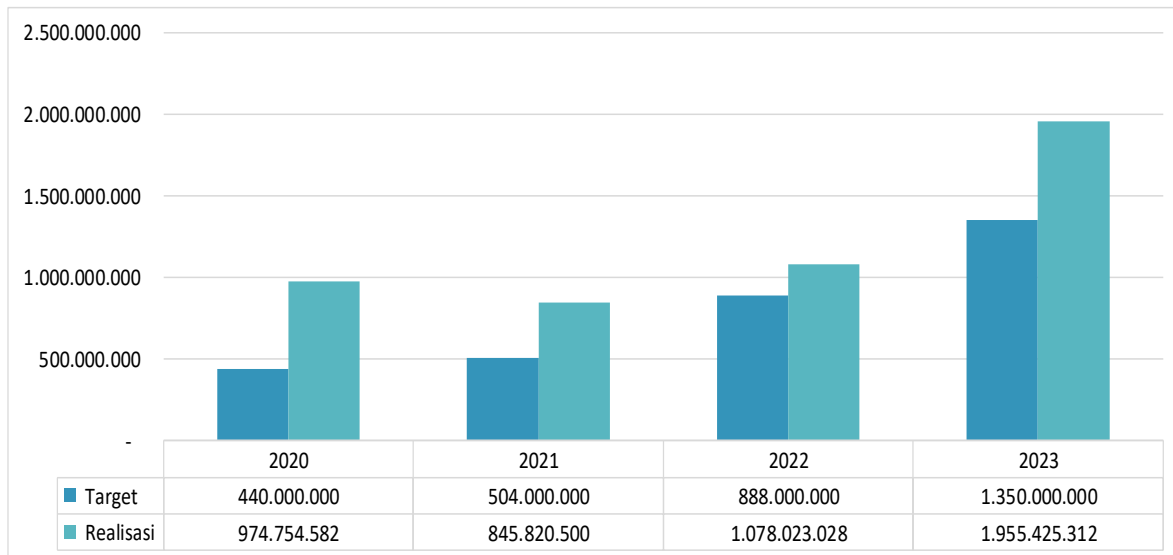
1. Capaian Penerimaan Negara Bukan Pajak

Menurut UU no. 20 tahun 1997 tentang Penerimaan Negara Bukan Pajak (PNBP), PNBP adalah seluruh penerimaan Pemerintah Pusat yang tidak berasal dari penerimaan perpajakan. Penerimaan PNBP BPMSPH tahun 2023 mencapai Rp 1.955.425.312,- dari target sebesar Rp 1.350.000.000,- atau sebesar 144,85%. Penyebab tingginya capaian realisasi PNBP adalah meningkatnya pengujian produk pangan asal hewan. Kondisi pandemik membuktikan bahwa negara yang dapat bertahan adalah negara yang memiliki kedaulatan pangan. Kondisi ini meningkatkan ketertarikan pengusaha dalam berinvestasi di ranah peternakan. Selain itu dorongan pemerintah untuk pendaftaran registrasi produk hewan membuat pelaku usaha untuk mengujikan produknya menjadi alasan meningkatnya permintaan pengujian.

Grafik 10. Capaian PNBP BPMSPH Tahun 2023



Grafik 11. Capaian PNBP Tahun 2020 – 2023



Berdasarkan grafik diatas, terlihat bahwa perkembangan capaian PNBP dari tahun 2020 sampai dengan tahun 2023 mengalami kenaikan. Realisasi PNBP selalu melebihi target yang diberikan. Kenaikan PNBP pada tahun 2023, karena adanya peningkatan ekspor produk hewan, karena adanya program registrasi produk hewan.

2. Pengembangan Teknis dan Metode Pemeriksaan dan Pengujian Keamanan dan Mutu Produk Hewan

Pengembangan teknik dan metode pengujian keamanan dan mutu produk hewan merupakan salah satu tugas dan fungsi Balai Pengujian Mutu dan Sertifikasi Produk Hewan sesuai Permentan 12 Tahun 2023. Selain itu, kegiatan ini menjadi salah satu sasaran mutu kebijakan implementasi SNI ISO/IEC 17025: 2017 dan ISO 9001: 2018 yaitu sebanyak 2 (dua) metode setiap tahunnya.

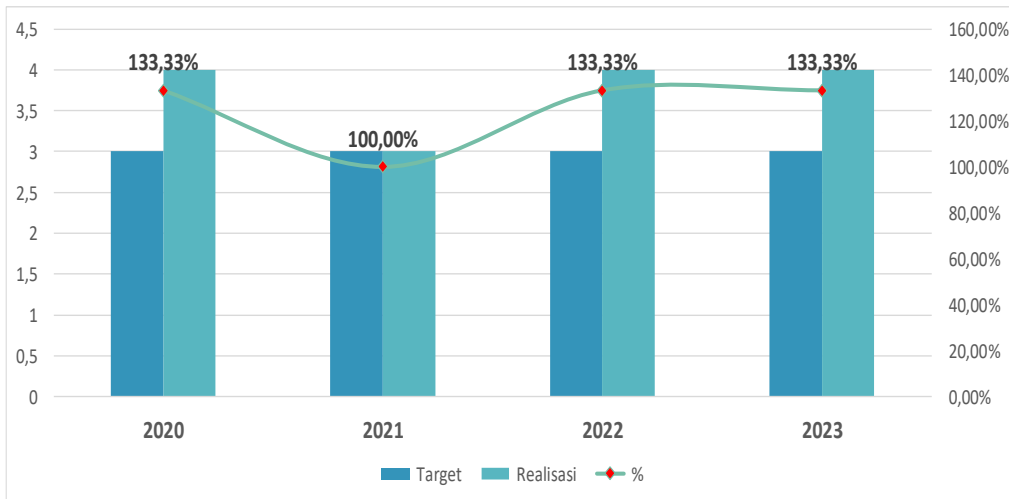
Pengembangan Metode yang dilaksanakan oleh BPMSPH dalam tahun anggaran 2023 dari yang ditargetkan 3 (tiga) metode, terealisasi 4 (empat) metode baru yaitu

1. Validasi metode uji identifikasi *E.coli* O157 menggunakan qPCR;
2. Deteksi Enzim Diastase pada madu menggunakan Spektrofotometer;
3. Deteksi Hidroxymethyl Furfural (HMF) pada madu menggunakan HPLC;
4. Deteksi *Toxoplasma sp* pada produk hewan (susu dan organ jantung) menggunakan qPCR.

Hasil pengembangan metode dapat ditetapkan sebagai metode uji baru sehingga bisa dimanfaatkan oleh customer untuk pengujian laboratorium dan dapat dijadikan bahan kebijakan keamanan dan mutu produk hewan oleh para *stake holder*.

Berikut capaian kinerja untuk pengembangan metode pada tahun 2020-2023

Grafik 12. Capaian Pengembangan Metode Pengujian Tahun 2020 – 2023



Capaian kinerja untuk pengembangan metode pada tahun 2020 – 2023 sesuai dengan target yang ditetapkan. Tim pelaksana kegiatan pengembangan teknis dan metoda pengujian ini adalah para fungsional penguji yang memanfaatkan waktu untuk melaksanakan kegiatan pengembangan teknis dan metoda selain melaksanakan tugas pokoknya dalam pemeriksaan, pengujian keamanan dan mutu produk hewan.

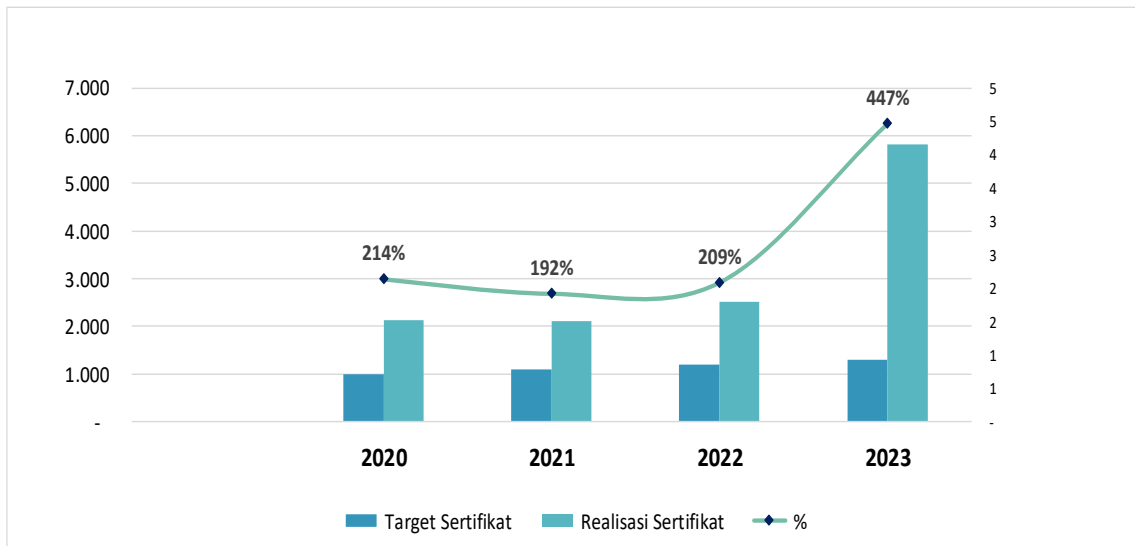
3. Sertifikasi Pengujian Keamanan dan Mutu Produk Hewan

Selama Tahun 2023, telah diterbitkan sertifikat hasil pengujian sebanyak 5.808. (lima ribu delapan ratus delapan) sertifikat, dari target 1300 (seribu tiga ratus) sertifikat tercapai 446,77% (empat ratus empat puluh enam koma tujuh puluh tujuh persen) dengan kategori sangat berhasil. Hal ini mengalami peningkatan dibandingkan Tahun 2022 karena adanya peningkatan jumlah pengguna jasa untuk sampel aktif. Pada tahun 2022 telah diterbitkan sertifikat hasil pengujian sebanyak 2.507 (dua ribu lima ratus tujuh) sertifikat, dari target 1200 (seribu dua ratus) sertifikat tercapai 208,92% (dua ratus delapan koma Sembilan puluh dua persen) dengan katagori sangat berhasil. Berikut capaian realisasi sertifikat hasil pengujian Pada Tahun 2020 – 2023

Tabel 34, Realisasi Sertifikat Hasil Pengujian Tahun 2020-2023

| Tahun | Target Sertifikat | Realisasi Sertifikat | % |
|-------|-------------------|----------------------|-----|
| 2020 | 1.000 | 2.139 | 214 |
| 2021 | 1.100 | 2.114 | 192 |
| 2022 | 1.200 | 2.507 | 209 |
| 2023 | 1.300 | 5.808 | 447 |

Grafik 13. Capaian Sertifikat Hasil Pengujian Tahun 2020-2023



Dari data di atas terlihat bahwa jumlah sertifikas hasil uji mengalami kenaikan dari tahun ke 2020 hingga tahun 2023.

Berbagai upaya telah dilakukan oleh BPMSPH dalam meningkatkan pelayanan terhadap pengguna jasa pengujian laboratorium diantaranya yaitu:

- 1) Meningkatkan kualitas layanan informasi melalui *website* Informasi layanan pengujian selain itu juga memuat layanan pengaduan dan layanan Indeks Kepuasan Masyarakat yang dapat diakses dimana saja dan kapan saja. secara lengkap dan rinci dapat dilihat di *website* BPMSPH <https://bpmsph.ditjenpkh.pertanian.go.id/>
- 2) Terdapat layanan lebih cepat dan mudah melalui nomor *WhatsApp* (WA) Center 08111109922.
- 3) Melakukan komunikasi dengan pengguna jasa/pengguna jasa pengujian melalui kegiatan *Public Hearing* untuk melakukan evaluasi pelayanan serta sosialisasi standar pelayanan sekaligus memperoleh umpan balik yang positif maupun negatif untuk penyempurnaan dan peningkatan mutu pelayanan kepada pengguna jasa.
- 4) Memberikan akses kepada pengguna jasa dalam membantu kerja laboratorium yang berhubungan dengan pengujian sampel dari pengguna jasa tersebut, dengan tetap menjaga kerahasiaan informasi pengguna jasa lain.
- 5) Menginformasikan kepada pengguna jasa mengenai terjadinya keterlambatan hasil dan atau penyimpangan dalam pelaksanaan pengujian secara cepat, misalnya adanya perubahan metoda pengujian yang digunakan laboratorium dari metoda yang diminta oleh pengguna jasa.

- 6) Menyampaikan/memberitahukan laporan hasil uji secepat mungkin melalui media informasi dan komunikasi seperti WA Center, telepon, email, dan faksimile.
- 7) Pengembangan sistem informasi laboratorium (IV Lab) untuk mempercepat akses pelayanan pengujian baik internal maupun eksternal.

4. Peningkatan SDM

Dalam rangka melaksanakan misi RENSTRA dalam meningkatkan kompetensi SDM dalam menjamin mutu hasil pengujian serta menambah wawasan dan meningkatkan kemampuan, keahlian dan keterampilan SDM telah dilakukan berbagai jenis pelatihan peningkatan kompetensi pegawai BPMSPH baik fungsional Medik Veteriner, Paramedik Veteriner, Pengawas Mutu Hasil Pertanian (PMHP), Arsiparis, Pranata Komputer maupun fungsional umum. Dari jumlah pegawai sebanyak 85 (delapan puluh lima) orang, telah dilaksanakan peningkatan kompetensi pegawai berupa pelatihan/workshop/bimbingan teknis/*inhouse training* kepada 75 pegawai (88,24%). Hal ini telah memenuhi sasaran mutu yaitu peningkatan kompetensi pegawai sebesar minimal 10%. Peningkatan kompetensi tersebut diantaranya BPMSPH melakukan fasilitasi *in house training* di bidang laboratorium dan administrasi antara lain:

1. *In House Training* Pengujian Mutu dan Keamanan produk madu
2. *In House Training* Sub Sampling
3. *In House Training* Pengujian Deteksi *Toxoplasma sp.* pada produk hewan (susu dan organ jantung) menggunakan qPCR.
4. Pelatihan Teknik Dasar Laboratorium Kesmavet
5. *In House Training* Pengujian Masa Simpan Produk (Kadaluarsa)

In House Training Integrasi Sistem Manajemen Mutu.

5. Penerapan Sistem Manajemen Mutu

Tugas dan fungsi BPMSPH sebagai Unit Pelayanan Teknis di bidang pengujian keamanan produk hewan dan laboratorium rujukan kesmavet nasional bahkan saat ini ditunjuk sebagai laboratorium AMR nasional di bidang peternakan dan kesehatan hewan, sangat perlu mengimplementasikan sistem manajemen laboratorium pengujian berdasarkan SNI ISO/IEC 17025:2017, sistem manajemen mutu SNI ISO/IEC 9001: 2015, dan sistem manajemen lainnya yang bertujuan untuk meningkatkan pelayanan yang cepat, akurat, berdaya saing dan dapat dipertanggungjawabkan.

BPMSPH telah memiliki sertifikat akreditasi dan sertifikasi serta mengimplementasikan:

1. Sistem Manajemen Mutu berdasarkan SNI ISO/IEC 9001: 2015

2. Sistem Manajemen Laboratorium Penguji berdasarkan SNI ISO/IEC 17025: 2017 dari Komite Akreditasi Nasional dengan ruang lingkup sebanyak 31 jenis pengujian pada 3 bidang pengujian yaitu Kimia, Biologi dan Kimia-Fisika
3. Sistem Manajemen Lembaga Penyelenggara Uji Profisiensi berdasarkan SNI ISO 17043: 2010 dari Komite Akreditasi Nasional dengan ruang lingkup sebanyak 3 jenis pengujian
4. Sistem Manajemen Anti Penyuaapan (SMAP) berdasarkan SNI ISO 37001: 2016
5. Sistem Manajemen Kesehatan dan Keselamatan Kerja (SMK3) berdasarkan SNI ISO 45001: 2018

Pada tahun 2023, kegiatan implementasi sistem manajemen mutu di BPMSPH adalah melaksanakan audit eksternal atau surveilans untuk Sistem manajemen laboratorium penguji SNI ISO/IEC 17025:2023, LPUP SNI ISO/IEC 17043: 2010 dan SMK3 ISO 45001: 2018, sedangkan resertifikasi untuk sistem manajemen mutu SNI ISO/IEC 9001: 2015 dan SMAP ISO 37001: 2016.

6. Uji Profisiensi

Uji profisiensi merupakan salah satu persyaratan implementasi sistem manajemen laboratorium sesuai SNI ISO/IEC 17025: 2017 yang bertujuan untuk mengevaluasi kinerja laboratorium terhadap pengujian yang dilakukan. uji banding dengan laboratorium lain.

BPMSPH telah mengimplementasikan lembaga penyelenggara uji profisiensi berdasarkan SNI ISO/IEC 17043: 2010 sehingga wajib menyelenggarakan uji profisiensi setiap tahun. Pada tahun 2023, BPMSPH menyelenggarakan uji profisiensi sebanyak 3 (tiga) ruang lingkup pengujian yaitu Formalin, Boraks dan Skrining Residu Antibiotika yang diikuti oleh 32 (tiga puluh dua) peserta yang berasal dari laboratorium kesmavet baik UPTP (Unit Pelaksana Teknis Pusat) lingkup Ditjen Peternakan dan Kesehatan Hewan maupun UPTD (Unit Pelaksana Teknis Daerah) Dinas yang membidangi Kesehatan Masyarakat Veteriner.

Selain penyelenggara uji profisiensi, BPMSPH juga mengikuti uji profisiensi yang diselenggarakan oleh pihak eksternal baik secara nasional maupun internasional. Hal tersebut dilaksanakan untuk evaluasi kinerja laboratorium terhadap pengujian yang masuk ke dalam ruang lingkup SNI ISO/IEC 17025:2017. Adapun kegiatan Uji Profisiensi tahun 2023 sebagai berikut :

Tabel 35. Uji Profisiensi Tahun 2023

| No | Parameter Uji | Keikutsertaan | Penyelenggara | Hasil | Ruang Lingkup |
|----|----------------|---------------|---------------|--------|---------------|
| 1 | <i>E. coli</i> | Peserta | EQASIA | PASSED | RL |

| | | | | | |
|---|--|---------------|---------|--------|----|
| 2 | <i>Salmonella sp</i> | Peserta | BBSPJIH | PASSED | RL |
| 3 | <i>Staphylococcus aureus</i> | Peserta | BBSPJIH | PASSED | RL |
| 4 | <i>Campylobacter sp</i> | Peserta | EQASIA | PASSED | RL |
| 5 | Skruing Residu Antibiotika | Penyelenggara | BPMSPH | PASSED | RL |
| 6 | Boraks | Penyelenggara | BPMSPH | PASSED | RL |
| 7 | Formalin | Penyelenggara | BPMSPH | PASSED | RL |
| 8 | Kadar Nitrit | Peserta | FAPAS | PASSED | RL |
| 9 | AST | Peserta | EQASIA | PASSED | RL |
| | Logam Berat (Arsenic, Cadmium, Lead and Mercury) | Peserta | FAPAS | PASSED | RL |

7. Penghargaan yang Diterima

Sepanjang tahun 2023, BPMPH telah meraih penghargaan:

- 1) Sebagai pembicara pada acara “ASEAN *Online Training on Animal Husbandry and Health Manajement*”.

Penghargaan ini diberikan di Bogor oleh Kepala Pusat Pelatihan Pertanian, karena BPMSPH sebagai salah satu narasumber pada acara *online training* terhadap kaum milenial di Kawasan ASEAN pada acara *training animal husbandry dan health manajement* pada tanggal 19 - 21 September 2023. Penghargaan ini merupakan dedikasi BPMSPH akan kepeduliannya terhadap bahaya residu antibiotik pada bidang peternakan di Indonesia.

Gambar 2. Sertifikat “*As Speaker ASEAN Online Training*”



- 2) Keterbukaan Informasi Publik

BPMSPH memperoleh penghargaan pemeringkatan keterbukaan informasi publik tingkat unit kerja/ unit pelaksana teknis tahun 2023 yang diselenggarakan oleh Kementerian

Pertanian pada tanggal 20 Desember 2023 di Bogor. Pemingkatan bertujuan untuk mendorong unit kerja meningkatkan kemudahan akses informasi publik bagi masyarakat. Hasil pemingkatan keterbukaan informasi publik lingkup Kementerian Pertanian sesuai kategori adalah , Kategori Eselon I, peringkat 1) Badan PPSDMP, 2) Ditjen PKH, 3) Ditjen Perkebunan, 4) Badan SIP, 5)Inspektorat Jenderal, 6) Ditjen PSP, 7) Ditjen Holtikultura, 8) Ditjen Tanaman Pangan.

Kategori Eselon II: adalah 1) Polbangtan Yoma, 2) BBIB Singosari, 3) BB Vetma Surabaya, 4) BBPTU HPT Baturraden, 5) BBPMKP Ciawi, 6) PSI Peternakan dan Kesehatan Hewan, 7) BB Vet Wates, 8) Polbangtan Manokwari, 9) BBPSI Mektan, 10) PSI Tanaman Pangan, 11) BBPSI Sumber daya lahan pertanian, 12) Politeknik Enjiniring Pertanian Indonesia, 13) BBPP Batu, 14) Polbangtan Gowa, 15) BBVet Denpasar, 16) Polbangtan Bogor, 17) BBPSIP.

Kategori Eselon III: adalah 1) BET Cipelang, 2) BPMSPH Bogor, 3) BPSIP Riau, 4) BPSIP Bengkulu, 5) BPSIP Gorontalo, 6) BPSIP Kalimantan Barat, 7) BPSIP Sumatera Selatan, 8) BPSIP Jawa Timur, 9) BPSIP Jakarta, 10) BPSIP Banten dan Kategori Khusus Komitmen Pimpinan Terbaik - Ditjen PKH, Pelayanan IP Terbaik - BBPTU HPT Baturraden, Website Terbaik - BBIB Singosari dan Petugas PPID Terbaik.

Gambar 3. Penghargaan Keterbukaan Informasi Publik



D. Tindak Lanjut atas Rekomendasi Tahun 2022

Pada tahun 2022 telah disampaikan rekomendasi untuk perbaikan kinerja tahun 2023 yaitu :

- 1) Optimalisasi pemanfaatan aplikasi (IV Lab, e-Sakip, e-monev BAPPENAS, SMART DJA) untuk sinergitas kegiatan penganggaran dan teknis untuk memudahkan monitoring dan evaluasi pencapaian target fisik dan anggaran
- 2) Membangun sistem aplikasi dan pengembangan website dan pemanfaatan media sosial untuk mendukung pelayanan public guna mewujudkan *good governance*
- 3) Evaluasi dan monev berkala

Dari rekomendasi tersebut telah ditindak lanjuti dalam rangka perbaikan pengelolaan kinerja di tahun 2023, yaitu dengan:

- 1) Pemanfaatan aplikasi IV Lab 5, dimana hasil uji dapat langsung diunduh melalui IV Lab 5 (lampiran 7), optimalisasi e-Sakip, e-Monev BAPPENAS, dan Smart DJA (lampiran 8)
- 2) Guna meningkatkan pelayanan public, BPMSPH telah membangun sistem aplikasi buku tamu (lampiran 9) dan pengembangan website (lampiran 10) dan pemanfaatan media social (lampiran 11).
- 3) Monitoring dan evaluasi dilakukan berkala setiap 3 bulan sekali dalam bentuk laporan capaian kinerja triwulanan. (lampiran 12)

BAB IV PENUTUP

A. Kesimpulan

Berdasarkan hasil pengukuran kinerja Balai Pengujian Mutu dan Sertifikasi Produk Hewan pada Tahun 2023 telah dilaksanakan dengan baik dengan keberhasilan dengan total realisasi anggaran sebesar **98,08%** dan capaian fisik sebesar **125,54%** atau sebesar 103,54% dengan anomali maksimal 120% dengan masing-masing kegiatan sebagai berikut:

1. Meningkatnya kualitas pelayanan publik dengan nilai IKM sebesar 3,49. Hal ini telah memenuhi capaian target yang ditetapkan yaitu sebesar 3.28 (106,29%), **sangat berhasil**;
2. Meningkatnya penyediaan benih dan bibit ternak ruminansia potong kambing/domba sebesar 1.575 ekor dari target 1.575 ekor (100%), **berhasil**;
3. Meningkatnya pengembangan pengolahan dan pemasaran hasil ternak dengan indikator terpenuhinya Lembaga teredukasi akses pembiayaan, investasi, jaringan pemasaran dan ekspor sebesar 1 lembaga (100%), **berhasil**;
4. Meningkatnya kesehatan masyarakat veteriner dengan indikator terpenuhinya keamanan produk hewan sebesar 18.910 produk (272,48%), **sangat berhasil**;
5. Meningkatnya kesehatan masyarakat veteriner dengan indikator terpenuhinya sarana Kesehatan masyarakat veteriner sebesar 10 unit (100%), **berhasil**;
6. Meningkatnya layanan dukungan manajemen dengan indikator terpenuhinya layanan dukungan manajemen internal 5 layanan dan 6 dokumen (100%), **berhasil**;
7. Realisasi serapan anggaran tahun 2023 adalah Rp 23.260.792.075,- (98,08%) dari Pagu anggaran sebesar Rp 23.717.087.000,-, **berhasil**.

B. Rekomendasi

Menindaklanjuti hasil evaluasi diatas, dari pelaksanaan kegiatan tahun 2023, dapat direkomendasikan beberapa hal untuk lebih optimalnya pelaksanaan anggaran dan pelaporan seperti dibawah ini:

- 1) Optimalisasi pemanfaatan teknologi informasi untuk sinergitas kegiatan penganggaran dan teknis serta pelayanan prima untuk memudahkan monitoring dan evaluasi pencapaian target fisik dan anggaran
- 2) Membangun kolaborasi/kerjasama untuk meningkatkan kinerja pelayanan di BPMSPH

- 3) Penerapan monitoring dan evaluasi secara berkala terhadap capaian kinerja yang dilengkapi dengan kendala/hambatan untuk menentukan langkah dan tindak lanjut berikutnya;
- 4) Berkoordinasi intensif dengan *stakeholder* terkait, baik pada saat perencanaan, pelaksanaan kegiatan, serta dalam rangka upaya untuk memitigasi dan menangani risiko yang terjadi;
- 5) Terus berupaya meningkatkan kompetensi pegawai baik kompetensi teknis maupun administrasi agar dapat melaksanakan pelayanan prima.

Lampiran

Lampiran 1. Perjanjian Kinerja BPMSPH Tahun 2023

PERJANJIAN KINERJA TAHUN 2023

Dalam rangka mewujudkan manajemen pemerintahan yang efektif, transparan dan akuntabel serta berorientasi pada hasil, yang bertanda tangan di bawah ini :

Nama : Nasirudin

Jabatan : Kepala Balai Pengujian Mutu dan Sertifikasi Produk Hewan
(BPMSPH) Bogor

Saya berjanji akan mewujudkan target kinerja yang seharusnya sesuai lampiran perjanjian ini, dalam rangka mencapai target kinerja jangka menengah seperti yang telah ditetapkan dalam dokumen perencanaan.

Keberhasilan dan kegagalan pencapaian target kinerja tersebut menjadi tanggung jawab kami.

Jakarta, Desember 2022

Kepala Balai,



Nasirudin

PERJANJIAN KINERJA TAHUN 2023

Dalam rangka mewujudkan manajemen pemerintahan yang efektif, transparan dan akuntabel serta berorientasi pada hasil, kami yang bertanda tangan di bawah ini :

Nama : Nasirudin

Jabatan : Kepala Balai Pengujian Mutu dan Sertifikasi Produk Hewan
(BPMSPH) Bogor

Selanjutnya disebut pihak pertama

Nama : Nasrullah

Jabatan : Direktur Jenderal Peternakan dan Kesehatan Hewan

Selaku atasan langsung pihak pertama, selanjutnya disebut pihak kedua

Pihak pertama berjanji akan mewujudkan target kinerja yang seharusnya sesuai lampiran perjanjian ini, dalam rangka mencapai target kinerja jangka menengah seperti yang telah ditetapkan dalam dokumen perencanaan. Keberhasilan dan kegagalan pencapaian target kinerja tersebut menjadi tanggung jawab kami.

Pihak kedua akan melakukan supervisi yang diperlukan serta akan melakukan evaluasi terhadap capaian kinerja dari perjanjian ini dan mengambil tindakan yang diperlukan dalam rangka pemberian penghargaan dan sanksi.

Jakarta, Desember 2022

Pihak Kedua,



Nasrullah

Pihak Pertama,



Nasirudin

**PERJANJIAN KINERJA TAHUN 2023
KEPALA BALAI PENGUJIAN MUTU
DAN SERTIFIKASI PRODUK HEWAN (BPMSPH) JAKARTA
DENGAN DIREKTUR JENDERAL PETERNAKAN DAN KESEHATAN HEWAN**

I. Kinerja Bulanan

1. Pencapaian Target Kinerja Output Kegiatan sesuai POK/DIPA alokasi **Rp. 22.299.911.000,- (Dua Puluh Dua Miliar Dua Ratus Sembilan Puluh Sembilan Juta Sembilan Ratus Sebelas Ribu Rupiah),**
2. Target Penyerapan Anggaran kumulatif pada bulan : I (1%); II (10%); III (30%); IV (40%); V (50%); VI (60%); VII (70%); VIII (80%); IX (90%); X (95%); XI (98%); dan XII (100%),
3. Pelaporan Kinerja Output Fisik bulanan dalam penyerapan anggaran:
4. Penyelesaian Kerugian Negara (KN): -

II. Kinerja Tahunan

| No | Sasaran Kegiatan | Indikator Kinerja | Target |
|----|--|---|-------------------|
| 1 | Terwujudnya Birokrasi Ditjen Peternakan dan Kesehatan Hewan yang Efektif, Efisien, dan Berorientasi pada Layanan Prima | Indeks Kepuasan Masyarakat Atas Layanan Balai Pengujian Mutu dan Sertifikasi Produk Hewan (BPMSPH) Bogor yang Diberikan | 3,28 Skala Likert |
| 2 | Peningkatan Penyediaan Benih dan Bibit Serta Peningkatan Produksi Ternak | Ternak Ruminansia Potong | 1.475 Ekor |
| 3 | Pengembangan Pengolahan dan Pemasaran Hasil Ternak | Lembaga yang Teredukasi Akses Pembiayaan, Investasi, Jaringan Pemasaran dan Ekspor | 1 Lembaga |
| 4 | Peningkatan Kesehatan Masyarakat Veteriner | Keamanan dan Mutu Produk Hewan | 6.940 Produk |
| | | Sarana Kesehatan Masyarakat Veteriner | 9 Unit |
| 5 | Peningkatan Layanan Dukungan Manajemen | Layanan Dukungan Manajemen Internal | 5 Layanan |
| | | Layanan Manajemen Kinerja Internal | 6 Dokumen |


III. Alokasi Kegiatan dan Anggaran

| Kegiatan | Anggaran |
|---|----------------------------|
| 1. Pengembangan Pengolahan dan Pemasaran Hasil Ternak | Rp 50.000.000,- |
| 2. Penyediaan Benih dan Bibit Serta Peningkatan Produksi Ternak | Rp 5.325.000.000,- |
| 3. Peningkatan Kesehatan Masyarakat Veteriner | Rp 7.421.430.000- |
| 4. Dukungan Manajemen dan Dukungan Teknis Lainnya Ditjen Peternakan dan Kesehatan Hewan | Rp 9.303.481.000,- |
| Jumlah | Rp 22.299.911.000,- |

Terbilang : (Dua Puluh Dua Miliar Dua Ratus Sembilan Puluh Sembilan Juta Sembilan Ratus Sebelas Ribu Rupiah)

Jakarta, Desember 2022

Pihak Kedua,



Nasrullah

Pihak Pertama,



Nasirudin

Perjanjian Kinerja revisi 1

PERJANJIAN KINERJA TAHUN 2023

Dalam rangka mewujudkan manajemen pemerintahan yang efektif, transparan dan akuntabel serta berorientasi pada hasil, yang bertanda tangan di bawah ini :

Nama : Nasirudin

Jabatan : Kepala Balai Pengujian Mutu dan Sertifikasi Produk Hewan
(BPMSPH) Bogor

Saya berjanji akan mewujudkan target kinerja yang seharusnya sesuai lampiran perjanjian ini, dalam rangka mencapai target kinerja jangka menengah seperti yang telah ditetapkan dalam dokumen perencanaan.

Keberhasilan dan kegagalan pencapaian target kinerja tersebut menjadi tanggung jawab kami.

Jakarta, 20 Februari 2023

PERJANJIAN KINERJA TAHUN 2023

Dalam rangka mewujudkan manajemen pemerintahan yang efektif, transparan dan akuntabel serta berorientasi pada hasil, kami yang bertanda tangan di bawah ini :

Nama : Nasirudin

Jabatan : Kepala Balai Pengujian Mutu dan Sertifikasi Produk Hewan
(BPMSPH) Bogor

Selanjutnya disebut pihak pertama

Nama : Nasrullah

Jabatan : Direktur Jenderal Peternakan dan Kesehatan Hewan

Selaku atasan langsung pihak pertama, selanjutnya disebut pihak kedua

Pihak pertama berjanji akan mewujudkan target kinerja yang seharusnya sesuai lampiran perjanjian ini, dalam rangka mencapai target kinerja jangka menengah seperti yang telah ditetapkan dalam dokumen perencanaan. Keberhasilan dan kegagalan pencapaian target kinerja tersebut menjadi tanggung jawab kami.

Pihak kedua akan melakukan supervisi yang diperlukan serta akan melakukan evaluasi terhadap capaian kinerja dari perjanjian ini dan mengambil tindakan yang diperlukan dalam rangka pemberian penghargaan dan sanksi.

Jakarta, 20 Februari 2023

Pihak Kedua,



Nasrullah

Pihak Pertama,



Nasirudin

**PERJANJIAN KINERJA TAHUN 2023
KEPALA BALAI PENGUJIAN MUTU
DAN SERTIFIKASI PRODUK HEWAN (BPMSPH) BOGOR
DENGAN DIREKTUR JENDERAL PETERNAKAN DAN KESEHATAN HEWAN**

I. Kinerja Bulanan

1. Pencapaian Target Kinerja Output Kegiatan sesuai POK/DIPA alokasi **Rp 22.799.911.000,- (Dua Puluh Dua Miliar Tujuh Ratus Sembilan Puluh Sembilan Juta Sembilan Ratus Sebelas Ribu Rupiah);**
2. Target Penyerapan Anggaran kumulatif pada bulan: I (10,42%); II (18,75%); III (29,17%); IV (37,50%); V (47,92%); VI (56,25%); VII (64,58%); VIII (75,00%); IX (83,33%); X (91,67%); XI (100%); dan XII (100%);
3. Pelaporan Kinerja Output Fisik bulanan dalam penyerapan anggaran
4. Penyelesaian Kerugian Negara (KN) : -

II. Kinerja Tahunan

| No | Sasaran Kegiatan | Indikator Kinerja | Target |
|----|---|---|-------------------|
| 1. | Terwujudnya Birokrasi Ditjen Peternakan dan Kesehatan Hewan yang Efektif, Efisien dan Berorientasi pada Layanan Prima | Indeks Kepuasan Masyarakat atas layanan yang diberikan Balai Pengujian Mutu dan Sertifikasi Produk Hewan (BPMSPH) Bogor | 3,28 Skala Likert |
| 2. | Peningkatan Pengembangan Pengolahan dan Pemasaran Hasil Ternak | Lembaga yang teredukasi akses pembiayaan, investasi, jaringan pemasaran dan ekspor | 1 Lembaga |
| 3. | Peningkatan Penyediaan Benih dan Bibit serta Peningkatan Produksi Ternak | Ternak Ruminansia Potong | 1.575 Ekor |
| 4. | Peningkatan Kesehatan Masyarakat Veteriner | Keamanan dan Mutu Produk Hewan | 6.940 Produk |
| | | Sarana Kesehatan Masyarakat Veteriner | 9 Unit |
| 5. | Peningkatan Dukungan Manajemen dan Dukungan Teknis Lainnya Ditjen Peternakan dan Kesehatan Hewan | Layanan Dukungan Manajemen Internal | 5 Layanan |
| | | Layanan Manajemen Kinerja Internal | 6 Dokumen |

III. Alokasi Kegiatan dan Anggaran

| Kegiatan | Anggaran | |
|---|-----------|-------------------------|
| 1. Pengembangan Pengolahan dan Pemasaran Hasil Ternak | Rp | 50.000.000,- |
| 2. Penyediaan Benih dan Bibit Serta Peningkatan Produksi Ternak | Rp | 5.825.000.000,- |
| 3. Peningkatan Kesehatan Masyarakat Veteriner | Rp | 7.421.430.000,- |
| 4. Dukungan Manajemen dan Dukungan Teknis Lainnya Ditjen Peternakan dan Kesehatan Hewan | Rp | 9.303.481.000,- |
| Jumlah | Rp | 22.799.911.000,- |

Terbilang : (Dua Puluh Dua Miliar Tujuh Ratus Sembilan Puluh Sembilan Juta Sembilan Ratus Sebelas Ribu Rupiah)

Jakarta, 20 Februari 2023

Pihak Kedua,



Nasrullah

Pihak Pertama,



Nasirudin

Perjanjian Kinerja Revisi 2



KEMENTERIAN PERTANIAN
DIREKTORAT JENDERAL PETERNAKAN DAN KESEHATAN HEWAN
DIREKTORAT KESEHATAN MASYARAKAT VETERINER
BALAI PENGUJIAN MUTU DAN SERTIFIKASI PRODUK HEWAN
JL. PEMUDA NOMOR 29 A BOGOR 16161
Telp : (0251) 8377111, 8353712 Fax : (0251) 8353712 E-mail : bpmph@pertanian.go.id



Nomor : B-05022 /RC.330/F.5.A/05/2023 05 Mei 2023
Lampiran : 1 (satu) berkas
Hal : Revisi PK BPMSPH TA 2023

Yth. Sekretaris Direktorat Jenderal Peternakan dan Kesehatan Hewan
Jl. Harsono RM No 3 Pasar Minggu
di
Jakarta

Sehubungan dengan perubahan anggaran pada Balai Pengujian Mutu dan Sertifikasi Produk Hewan (BPMSPH) Bogor, bersama ini kami sampaikan usulan revisi Perjanjian Kinerja (PK) tahun 2023

Demikian kami sampaikan, atas kerja samanya diucapkan terima kasih.



PERJANJIAN KINERJA TAHUN 2023

Dalam rangka mewujudkan manajemen pemerintahan yang efektif, transparan dan akuntabel serta berorientasi pada hasil, yang bertanda tangan di bawah ini :

Nama : Nasirudin
Jabatan : Kepala Balai Pengujian Mutu dan Sertifikasi Produk Hewan
(BPMSPH) Bogor

Saya berjanji akan mewujudkan target kinerja yang seharusnya sesuai lampiran perjanjian ini, dalam rangka mencapai target kinerja jangka menengah seperti yang telah ditetapkan dalam dokumen perencanaan.

Keberhasilan dan kegagalan pencapaian target kinerja tersebut menjadi tanggung jawab kami.

Jakarta, 05 Mei 2023

Kepala Balai,

Nasirudin

PERJANJIAN KINERJA TAHUN 2023

Dalam rangka mewujudkan manajemen pemerintahan yang efektif, transparan dan akuntabel serta berorientasi pada hasil, kami yang bertanda tangan di bawah ini :

Nama : Nasirudin

Jabatan : Kepala Balai Pengujian Mutu dan Sertifikasi Produk Hewan
(BPMSPH) Bogor

Selanjutnya disebut pihak pertama

Nama : Nasrullah

Jabatan : Direktur Jenderal Peternakan dan Kesehatan Hewan

Selaku atasan langsung pihak pertama, selanjutnya disebut pihak kedua

Pihak pertama berjanji akan mewujudkan target kinerja yang seharusnya sesuai lampiran perjanjian ini, dalam rangka mencapai target kinerja jangka menengah seperti yang telah ditetapkan dalam dokumen perencanaan. Keberhasilan dan kegagalan pencapaian target kinerja tersebut menjadi tanggung jawab kami.

Pihak kedua akan melakukan supervisi yang diperlukan serta akan melakukan evaluasi terhadap capaian kinerja dari perjanjian ini dan mengambil tindakan yang diperlukan dalam rangka pemberian penghargaan dan sanksi.

Jakarta, 05 Mei 2023

Pihak Kedua,

Nasrullah

PERJANJIAN KINERJA TAHUN 2023 KEPALA BALAI PENGUJIAN MUTU DAN SERTIFIKASI PRODUK HEWAN (BPMSPH) BOGOR DENGAN DIREKTUR JENDERAL PETERNAKAN DAN KESEHATAN HEWAN

I. Kinerja Bulanan

1. Pencapaian Target Kinerja Output Kegiatan sesuai POK/DIPA alokasi Rp 21.569.279.000,- (Dua Puluh Satu Miliar Lima Ratus Enam Puluh Sembilan Juta Dua Ratus Tujuh Puluh Sembilan Ribu Rupiah);
2. Target Penyerapan Anggaran kumulatif pada bulan: I (10,42%); II (18,75%); III (29,17%); IV (37,50%); V (47,92%); VI (56,25%); VII (64,58%); VIII (75,00%); IX (83,33%); X (91,67%); XI (100%); dan XII (100%);
3. Pelaporan Kinerja Output Fisik bulanan dalam penyerapan anggaran
4. Penyelesaian Kerugian Negara (KN) : -

II. Kinerja Tahunan

| No | Sasaran Kegiatan | Indikator Kinerja | Target |
|----|---|---|------------------------|
| 1. | Terwujudnya Birokrasi Ditjen Peternakan dan Kesehatan Hewan yang Efektif, Efisien dan Berorientasi pada Layanan Prima | Indeks Kepuasan Masyarakat atas layanan yang diberikan Balai Pengujian Mutu dan Sertifikasi Produk Hewan (BPMSPH) Bogor | 3,28 Skala Likert |
| 2. | Peningkatan Pengembangan Pengolahan dan Pemasaran Hasil Ternak | Lembaga yang tereduksi akses pembiayaan, investasi, jaringan pemasaran dan ekspor | 1 Lembaga |
| 3. | Peningkatan Penyediaan Benih dan Bibit serta Peningkatan Produksi Ternak | Ternak Ruminansia Potong | 1.575 Ekor |
| 4. | Peningkatan Kesehatan Masyarakat Veteriner | Keamanan dan Mutu Produk Hewan Sarana Kesehatan Masyarakat Veteriner | 6.940 Produk 9 Unit |
| 5. | Peningkatan Dukungan Manajemen dan Dukungan Teknis Lainnya Ditjen Peternakan dan Kesehatan Hewan | Layanan Dukungan Manajemen Internal Layanan Manajemen Kinerja Internal | 5 Layanan 6 Dokumen |

Perjanjian Kinerja Revisi 3

PERJANJIAN KINERJA TAHUN 2023

Dalam rangka mewujudkan manajemen pemerintahan yang efektif, transparan dan akuntabel serta berorientasi pada hasil, yang bertanda tangan di bawah ini :

Nama : Imron Suandy

Jabatan : Plt. Kepala Balai Pengujian Mutu dan Sertifikasi Produk Hewan
(BPMSPH) Bogor

Saya berjanji akan mewujudkan target kinerja yang seharusnya sesuai lampiran perjanjian ini, dalam rangka mencapai target kinerja jangka menengah seperti yang telah ditetapkan dalam dokumen perencanaan.

Keberhasilan dan kegagalan pencapaian target kinerja tersebut menjadi tanggung jawab kami.

Jakarta, 09 Juni 2023

Plt. Kepala Balai,



PERJANJIAN KINERJA TAHUN 2023

Dalam rangka mewujudkan manajemen pemerintahan yang efektif, transparan dan akuntabel serta berorientasi pada hasil, kami yang bertanda tangan di bawah ini :

Nama : Imron Suandy

Jabatan : Plt. Kepala Balai Pengujian Mutu dan Sertifikasi Produk Hewan
(BPMSPH) Bogor

Selanjutnya disebut pihak pertama

Nama : Nasrullah

Jabatan : Direktur Jenderal Peternakan dan Kesehatan Hewan

Selaku atasan langsung pihak pertama, selanjutnya disebut pihak kedua

Pihak pertama berjanji akan mewujudkan target kinerja yang seharusnya sesuai lampiran perjanjian ini, dalam rangka mencapai target kinerja jangka menengah seperti yang telah ditetapkan dalam dokumen perencanaan. Keberhasilan dan kegagalan pencapaian target kinerja tersebut menjadi tanggung jawab kami.

Pihak kedua akan melakukan supervisi yang diperlukan serta akan melakukan evaluasi terhadap capaian kinerja dari perjanjian ini dan mengambil tindakan yang diperlukan dalam rangka pemberian penghargaan dan sanksi.

Jakarta, 09 Juni 2023

Pihak Kedua,


Nasrullah

Pihak Pertama,


Imron Suandy

**PERJANJIAN KINERJA TAHUN 2023
KEPALA BALAI PENGUJIAN MUTU
DAN SERTIFIKASI PRODUK HEWAN (BPMSPH) BOGOR
DENGAN DIREKTUR JENDERAL PETERNAKAN DAN KESEHATAN HEWAN**

I. Kinerja Bulanan

1. Pencapaian Target Kinerja Output Kegiatan sesuai POK/DIPA alokasi **Rp 21.669.279.000,- (Dua Puluh Satu Miliar Enam Ratus Enam Puluh Sembilan Juta Dua Ratus Tujuh Puluh Sembilan Ribu Rupiah);**
2. Target Penyerapan Anggaran kumulatif pada bulan: I (10,42%); II (18,75%); III (29,17%); IV (37,50%); V (47,92%); VI (56,25%); VII (64,58%); VIII (75,00%); IX (83,33%); X (91,67%); XI (100%); dan XII (100%);
3. Pelaporan Kinerja Output Fisik bulanan dalam penyerapan anggaran
4. Penyelesaian Kerugian Negara (KN) : -

II. Kinerja Tahunan

| No | Sasaran Kegiatan | Indikator Kinerja | Target |
|----|---|---|-------------------|
| 1. | Terwujudnya Birokrasi Ditjen Peternakan dan Kesehatan Hewan yang Efektif, Efisien dan Berorientasi pada Layanan Prima | Indeks Kepuasan Masyarakat atas layanan yang diberikan Balai Pengujian Mutu dan Sertifikasi Produk Hewan (BPMSPH) Bogor | 3,28 Skala Likert |
| 2. | Peningkatan Pengembangan Pengolahan dan Pemasaran Hasil Ternak | Lembaga yang tereduksi akses pembiayaan, investasi, jaringan pemasaran dan ekspor | 1 Lembaga |
| 3. | Peningkatan Penyediaan Benih dan Bibit serta Peningkatan Produksi Ternak | Ternak Ruminansia Potong | 1.575 Ekor |
| 4. | Peningkatan Kesehatan Masyarakat Veteriner | Keamanan dan Mutu Produk Hewan | 6.940 Produk |
| | | Sarana Kesehatan Masyarakat Veteriner | 9 Unit |
| 5. | Peningkatan Dukungan Manajemen dan Dukungan Teknis Lainnya Ditjen Peternakan dan Kesehatan Hewan | Layanan Dukungan Manajemen Internal | 5 Layanan |
| | | Layanan Manajemen Kinerja Internal | 6 Dokumen |

III. Alokasi Kegiatan dan Anggaran

| Kegiatan | Anggaran |
|---|----------------------------|
| 1. Pengembangan Pengolahan dan Pemasaran Hasil Ternak | Rp 50.000.000,- |
| 2. Penyediaan Benih dan Bibit Serta Peningkatan Produksi Ternak | Rp 5.925.000.000,- |
| 3. Peningkatan Kesehatan Masyarakat Veteriner | Rp 6.413.430.000,- |
| 4. Dukungan Manajemen dan Dukungan Teknis Lainnya Ditjen Peternakan dan Kesehatan Hewan | Rp 9.280.849.000,- |
| Jumlah | Rp 21.669.279.000,- |
| Terbilang : (Dua Puluh Satu Miliar Enam Ratus Enam Puluh Sembilan Juta Dua Ratus Tujuh Puluh Sembilan Ribu Rupiah) | |

Jakarta, 09 Juni 2023

Pihak Kedua,



Nasrullah

Pihak Pertama,



Imron Suandy

Perjanjian Kinerja Revisi 4 (terakhir)

PERJANJIAN KINERJA TAHUN 2023

Dalam rangka mewujudkan manajemen pemerintahan yang efektif, transparan dan akuntabel serta berorientasi pada hasil, yang bertanda tangan di bawah ini :

Nama : Imron Suandy

Jabatan : PIt. Kepala Balai Pengujian Mutu dan Sertifikasi Produk Hewan
(BPMSPH) Bogor

Saya berjanji akan mewujudkan target kinerja yang seharusnya sesuai lampiran perjanjian ini, dalam rangka mencapai target kinerja jangka menengah seperti yang telah ditetapkan dalam dokumen perencanaan.

Keberhasilan dan kegagalan pencapaian target kinerja tersebut menjadi tanggung jawab kami.

Jakarta, 01 November 2023

PIt. Kepala Balai,



Imron Suandy

PERJANJIAN KINERJA TAHUN 2023

Dalam rangka mewujudkan manajemen pemerintahan yang efektif, transparan dan akuntabel serta berorientasi pada hasil, kami yang bertanda tangan di bawah ini :

Nama : Imron Suandy

Jabatan : PIt. Kepala Balai Pengujian Mutu dan Sertifikasi Produk Hewan
(BPMSPH) Bogor

Selanjutnya disebut pihak pertama

Nama : Nasrullah

Jabatan : Direktur Jenderal Peternakan dan Kesehatan Hewan

Selaku atasan langsung pihak pertama, selanjutnya disebut pihak kedua

Pihak pertama berjanji akan mewujudkan target kinerja yang seharusnya sesuai lampiran perjanjian ini, dalam rangka mencapai target kinerja jangka menengah seperti yang telah ditetapkan dalam dokumen perencanaan. Keberhasilan dan kegagalan pencapaian target kinerja tersebut menjadi tanggung jawab kami.

Pihak kedua akan melakukan supervisi yang diperlukan serta akan melakukan evaluasi terhadap capaian kinerja dari perjanjian ini dan mengambil tindakan yang diperlukan dalam rangka pemberian penghargaan dan sanksi.

Jakarta, 01 November 2023

Pihak Kedua,



Nasrullah

Pihak Pertama,



Imron Suandy

**PERJANJIAN KINERJA TAHUN 2023
KEPALA BALAI PENGUJIAN MUTU
DAN SERTIFIKASI PRODUK HEWAN (BPMSPH) BOGOR
DENGAN DIREKTUR JENDERAL PETERNAKAN DAN KESEHATAN HEWAN**

I. Kinerja Bulanan

1. Pencapaian Target Kinerja Output Kegiatan sesuai POK/DIPA alokasi **Rp 23.717.087.000,- (Dua Puluh Tiga Miliar Tujuh Ratus Tujuh Belas Juta Delapan Puluh Tujuh Ribu Rupiah);**
2. Target Penyerapan Anggaran kumulatif pada bulan: I (10,42%); II (18,75%); III (29,17%); IV (37,50%); V (47,92%); VI (56,25%); VII (64,58%); VIII (75,00%); IX (83,33%); X (91,67%); XI (100%); dan XII (100%);
3. Pelaporan Kinerja Output Fisik bulanan dalam penyerapan anggaran
4. Penyelesaian Kerugian Negara (KN) : -

II. Kinerja Tahunan

| No | Sasaran Kegiatan | Indikator Kinerja | Target |
|----|---|---|-------------------|
| 1. | Terwujudnya Birokrasi Ditjen Peternakan dan Kesehatan Hewan yang Efektif, Efisien dan Berorientasi pada Layanan Prima | Indeks Kepuasan Masyarakat atas layanan yang diberikan Balai Pengujian Mutu dan Sertifikasi Produk Hewan (BPMSPH) Bogor | 3,28 Skala Likert |
| 2. | Peningkatan Pengembangan Pengolahan dan Pemasaran Hasil Ternak | Lembaga yang teredukasi akses pembiayaan, investasi, jaringan pemasaran dan ekspor | 1 Lembaga |
| 3. | Peningkatan Penyediaan Benih dan Bibit serta Peningkatan Produksi Ternak | Ternak Ruminansia Potong | 1.575 Ekor |
| 4. | Peningkatan Kesehatan Masyarakat Veteriner | Keamanan dan Mutu Produk Hewan | 6.940 Produk |
| | | Sarana Kesehatan Masyarakat Veteriner | 10 Unit |
| 5. | Peningkatan Dukungan Manajemen dan Dukungan Teknis Lainnya Ditjen Peternakan dan Kesehatan Hewan | Layanan Dukungan Manajemen Internal | 5 Layanan |
| | | Layanan Manajemen Kinerja | 6 Dokumen |

III. Alokasi Kegiatan dan Anggaran

| Kegiatan | Anggaran |
|---|----------------------------|
| 1. Pengembangan Pengolahan dan Pemasaran Hasil Ternak | Rp 50.000.000,- |
| 2. Penyediaan Benih dan Bibit Serta Peningkatan Produksi Ternak | Rp 5.726.351.000,- |
| 3. Peningkatan Kesehatan Masyarakat Veteriner | Rp 8.512.532.000,- |
| 4. Dukungan Manajemen dan Dukungan Teknis Lainnya Ditjen Peternakan dan Kesehatan Hewan | Rp 9.428.204.000,- |
| Jumlah | Rp 23.717.087.000,- |

Terbilang : (Dua Puluh Tiga Miliar Tujuh Ratus Tujuh Belas Juta Delapan Puluh Tujuh Ribu Rupiah)

Jakarta, 01 November 2023

Pihak Kedua,


Nasrullah

Pihak Pertama,


Imron Suandy

Lampiran 2. Revisi Anggaran BPMSPH Tahun 2023

| No | Tgl | Uraian | Pagu Anggaran |
|-----------|-------------------|------------------|----------------------|
| 1 | 30 November 2022 | Dipa 2023 Terbit | 22.299.911.000 |
| 2 | 26 Desember 2022 | Revisi POK 1 | 22.299.911.000 |
| 3 | 15 Februari 2023 | Revisi DIPA 1 | 22.799.911.000 |
| 4 | 08 Maret 2023 | Revisi POK 2 | 22.799.911.000 |
| 5 | 05 April 2023 | Revisi POK 3 | 22.799.911.000 |
| 6 | 15 April 2023 | Revisi DIPA 2 | 22.569.279.000 |
| 7 | 09 Mei 2023 | Rev POK 4 | 22.569.279.000 |
| 8 | 30 Mei 2023 | Rev DIPA 3 | 22.669.279.000 |
| 9 | 06 Juli 2023 | Rev POK 5 | 22.669.279.000 |
| 10 | 11 September 2023 | Rev DIPA 4 | 21.920.006.000 |
| 11 | 02 Oktober 2023 | Rev POK 6 | 21.920.006.000 |
| 12 | 31 Oktober 2023 | Rev DIPA 5 | 23.717.087.000 |
| 13 | 16 November 2023 | Rev POK 7 | 23.717.087.000 |
| 14 | 29 November 2023 | Rev POK 8 | 23.717.087.000 |
| 15 | 21 Desember 2023 | Rev POK 9 | 23.717.087.000 |

Lampiran 3. Perhitungan Survey Kepuasan asyarakat

| No | Nilai Per Unsur Pelayanan | | | | | | | | |
|----|---------------------------|----|----|----|----|----|----|----|----|
| | U1 | U2 | U3 | U4 | U5 | U6 | U7 | U8 | U9 |
| 1 | 4 | 3 | 3 | 3 | 3 | 4 | 3 | 3 | 3 |
| 2 | 3 | 3 | 3 | 3 | 2 | 3 | 3 | 3 | 3 |
| 3 | 3 | 3 | 3 | 3 | 3 | 3 | 4 | 4 | 3 |
| 4 | 4 | 4 | 4 | 2 | 4 | 4 | 4 | 4 | 4 |
| 5 | 4 | 4 | 4 | 3 | 4 | 3 | 4 | 4 | 3 |
| 6 | 3 | 3 | 3 | 3 | 3 | 3 | 3 | 3 | 3 |
| 7 | 4 | 4 | 4 | 4 | 4 | 4 | 4 | 4 | 4 |
| 8 | 3 | 3 | 3 | 4 | 4 | 4 | 4 | 4 | 3 |
| 9 | 4 | 4 | 3 | 3 | 4 | 4 | 4 | 3 | 4 |
| 10 | 3 | 3 | 3 | 3 | 3 | 3 | 4 | 3 | 3 |
| 11 | 4 | 3 | 3 | 3 | 4 | 4 | 4 | 4 | 4 |
| 12 | 3 | 3 | 2 | 3 | 4 | 3 | 3 | 3 | 4 |
| 13 | 3 | 3 | 3 | 3 | 3 | 3 | 3 | 3 | 3 |
| 14 | 3 | 4 | 3 | 4 | 4 | 4 | 3 | 4 | 3 |
| 15 | 4 | 4 | 4 | 4 | 4 | 4 | 4 | 4 | 4 |
| 16 | 4 | 4 | 3 | 4 | 4 | 4 | 4 | 4 | 4 |
| 17 | 3 | 3 | 3 | 2 | 3 | 3 | 3 | 3 | 3 |
| 18 | 4 | 3 | 4 | 3 | 4 | 4 | 3 | 3 | 4 |
| 19 | 4 | 3 | 3 | 4 | 4 | 4 | 4 | 4 | 4 |
| 20 | 4 | 3 | 4 | 3 | 4 | 4 | 4 | 4 | 4 |
| 21 | 4 | 1 | 4 | 3 | 4 | 4 | 4 | 4 | 4 |
| 22 | 3 | 4 | 3 | 2 | 3 | 3 | 3 | 3 | 3 |
| 23 | 3 | 3 | 3 | 3 | 3 | 3 | 3 | 3 | 3 |
| 24 | 3 | 3 | 3 | 3 | 3 | 3 | 3 | 3 | 3 |
| 25 | 3 | 3 | 4 | 2 | 3 | 3 | 4 | 3 | 3 |
| 26 | 4 | 3 | 3 | 3 | 3 | 4 | 3 | 4 | 4 |
| 27 | 3 | 3 | 3 | 4 | 3 | 3 | 3 | 4 | 3 |
| 28 | 4 | 3 | 3 | 3 | 3 | 3 | 3 | 3 | 4 |
| 29 | 4 | 4 | 4 | 4 | 3 | 3 | 3 | 4 | 3 |
| 30 | 3 | 3 | 3 | 4 | 4 | 4 | 4 | 4 | 4 |
| 31 | 3 | 3 | 3 | 2 | 3 | 3 | 3 | 4 | 3 |
| 32 | 3 | 4 | 4 | 4 | 4 | 4 | 4 | 3 | 4 |
| 33 | 3 | 3 | 3 | 2 | 3 | 3 | 3 | 3 | 3 |
| 34 | 4 | 4 | 4 | 3 | 4 | 4 | 4 | 4 | 4 |
| 35 | 4 | 3 | 2 | 3 | 3 | 3 | 3 | 2 | 3 |
| 36 | 3 | 3 | 3 | 3 | 3 | 3 | 3 | 3 | 3 |
| 37 | 4 | 4 | 3 | 3 | 4 | 4 | 4 | 4 | 3 |
| 38 | 4 | 4 | 4 | 3 | 4 | 4 | 4 | 4 | 4 |
| 39 | 3 | 4 | 3 | 4 | 3 | 4 | 4 | 4 | 3 |
| 40 | 4 | 3 | 3 | 2 | 4 | 4 | 4 | 3 | 3 |
| 41 | 4 | 4 | 4 | 3 | 4 | 4 | 4 | 3 | 3 |
| 42 | 4 | 3 | 3 | 3 | 4 | 4 | 3 | 4 | 3 |
| 43 | 3 | 3 | 4 | 3 | 3 | 4 | 3 | 3 | 4 |
| 44 | 3 | 4 | 3 | 3 | 4 | 3 | 4 | 3 | 3 |
| 45 | 3 | 3 | 4 | 3 | 4 | 4 | 3 | 4 | 4 |
| 46 | 4 | 3 | 3 | 4 | 3 | 3 | 4 | 3 | 3 |
| 47 | 3 | 4 | 3 | 4 | 4 | 4 | 3 | 3 | 3 |
| 48 | 4 | 4 | 4 | 3 | 4 | 4 | 4 | 4 | 4 |
| 49 | 3 | 4 | 3 | 3 | 3 | 3 | 3 | 3 | 3 |
| 50 | 4 | 3 | 4 | 3 | 4 | 4 | 3 | 4 | 3 |
| 51 | 3 | 4 | 3 | 4 | 3 | 4 | 4 | 3 | 4 |
| 52 | 4 | 4 | 4 | 3 | 4 | 4 | 4 | 3 | 3 |
| 53 | 4 | 3 | 3 | 3 | 3 | 3 | 3 | 3 | 3 |
| 54 | 4 | 3 | 4 | 3 | 3 | 3 | 3 | 3 | 3 |
| 55 | 4 | 4 | 3 | 3 | 4 | 4 | 4 | 3 | 4 |

| No | Nilai Per Unsur Pelayanan | | | | | | | | |
|-----|---------------------------|----|----|----|----|----|----|----|----|
| | U1 | U2 | U3 | U4 | U5 | U6 | U7 | U8 | U9 |
| 56 | 4 | 4 | 4 | 4 | 4 | 4 | 4 | 4 | 4 |
| 57 | 4 | 4 | 4 | 3 | 4 | 4 | 4 | 4 | 4 |
| 58 | 4 | 3 | 3 | 2 | 3 | 3 | 4 | 4 | 4 |
| 59 | 4 | 4 | 4 | 4 | 4 | 4 | 4 | 4 | 4 |
| 60 | 4 | 3 | 4 | 3 | 4 | 4 | 4 | 4 | 4 |
| 61 | 4 | 3 | 3 | 3 | 4 | 3 | 3 | 3 | 3 |
| 62 | 3 | 4 | 3 | 2 | 3 | 3 | 3 | 3 | 3 |
| 63 | 3 | 4 | 3 | 4 | 4 | 4 | 4 | 4 | 4 |
| 64 | 4 | 3 | 3 | 3 | 4 | 4 | 3 | 3 | 4 |
| 65 | 3 | 3 | 4 | 3 | 4 | 4 | 4 | 4 | 3 |
| 66 | 3 | 4 | 3 | 3 | 3 | 4 | 3 | 3 | 4 |
| 67 | 4 | 3 | 4 | 3 | 4 | 4 | 3 | 4 | 3 |
| 68 | 4 | 3 | 3 | 3 | 3 | 4 | 4 | 3 | 4 |
| 69 | 4 | 4 | 4 | 3 | 4 | 4 | 3 | 4 | 3 |
| 70 | 4 | 4 | 3 | 4 | 4 | 4 | 4 | 3 | 4 |
| 71 | 4 | 4 | 3 | 3 | 4 | 4 | 3 | 4 | 3 |
| 72 | 3 | 3 | 2 | 4 | 3 | 4 | 3 | 3 | 3 |
| 73 | 3 | 3 | 2 | 3 | 3 | 3 | 3 | 3 | 3 |
| 74 | 4 | 4 | 4 | 3 | 4 | 4 | 4 | 4 | 4 |
| 75 | 3 | 4 | 3 | 3 | 4 | 3 | 4 | 4 | 4 |
| 76 | 4 | 4 | 3 | 4 | 4 | 3 | 4 | 4 | 4 |
| 77 | 3 | 3 | 3 | 2 | 3 | 3 | 4 | 3 | 3 |
| 78 | 3 | 4 | 4 | 4 | 4 | 3 | 4 | 4 | 4 |
| 79 | 3 | 3 | 3 | 3 | 4 | 4 | 3 | 4 | 4 |
| 80 | 4 | 3 | 3 | 4 | 4 | 4 | 3 | 4 | 4 |
| 81 | 3 | 3 | 3 | 3 | 3 | 3 | 3 | 3 | 3 |
| 82 | 4 | 4 | 4 | 3 | 4 | 4 | 4 | 4 | 4 |
| 83 | 4 | 4 | 3 | 3 | 4 | 4 | 4 | 4 | 4 |
| 84 | 3 | 3 | 3 | 2 | 4 | 4 | 4 | 3 | 4 |
| 85 | 3 | 3 | 4 | 4 | 4 | 4 | 4 | 4 | 4 |
| 86 | 3 | 3 | 3 | 3 | 3 | 3 | 3 | 3 | 3 |
| 87 | 4 | 4 | 4 | 4 | 4 | 4 | 4 | 4 | 4 |
| 88 | 4 | 4 | 4 | 3 | 4 | 4 | 4 | 4 | 4 |
| 89 | 3 | 3 | 3 | 3 | 3 | 3 | 4 | 3 | 3 |
| 90 | 4 | 3 | 3 | 2 | 3 | 3 | 3 | 3 | 3 |
| 91 | 3 | 4 | 4 | 4 | 4 | 4 | 4 | 3 | 4 |
| 92 | 3 | 4 | 4 | 3 | 4 | 4 | 4 | 4 | 4 |
| 93 | 3 | 3 | 3 | 4 | 3 | 4 | 4 | 4 | 3 |
| 94 | 4 | 4 | 3 | 3 | 4 | 4 | 3 | 4 | 3 |
| 95 | 4 | 3 | 3 | 3 | 3 | 4 | 4 | 3 | 4 |
| 96 | 4 | 3 | 4 | 3 | 4 | 4 | 4 | 4 | 3 |
| 97 | 4 | 4 | 3 | 3 | 3 | 4 | 3 | 3 | 4 |
| 98 | 3 | 4 | 3 | 3 | 4 | 4 | 4 | 4 | 4 |
| 99 | 4 | 4 | 4 | 3 | 4 | 4 | 4 | 4 | 4 |
| 100 | 3 | 3 | 3 | 2 | 3 | 3 | 3 | 3 | 3 |
| 101 | 3 | 3 | 2 | 3 | 3 | 4 | 4 | 4 | 3 |
| 102 | 4 | 3 | 3 | 4 | 4 | 4 | 4 | 4 | 4 |
| 103 | 3 | 3 | 3 | 3 | 3 | 3 | 3 | 3 | 3 |
| 104 | 4 | 4 | 4 | 3 | 4 | 4 | 4 | 4 | 4 |
| 105 | 4 | 4 | 4 | 3 | 4 | 4 | 4 | 4 | 4 |

| No | Nilai Per Unsur Pelayanan | | | | | | | | |
|---|---------------------------|--------|-------|-------|-------|-------|-------|-------|-------|
| | U1 | U2 | U3 | U4 | U5 | U6 | U7 | U8 | U9 |
| 106 | 3 | 3 | 3 | 3 | 3 | 4 | 4 | 3 | 3 |
| 107 | 4 | 3 | 4 | 3 | 3 | 3 | 4 | 4 | 4 |
| 108 | 4 | 4 | 4 | 3 | 3 | 3 | 3 | 3 | 4 |
| 109 | 3 | 3 | 2 | 2 | 3 | 3 | 3 | 4 | 4 |
| 110 | 4 | 4 | 4 | 4 | 4 | 4 | 4 | 4 | 4 |
| 111 | 3 | 3 | 4 | 3 | 4 | 4 | 4 | 3 | 3 |
| 112 | 4 | 4 | 4 | 3 | 4 | 4 | 4 | 4 | 4 |
| 113 | 4 | 4 | 3 | 3 | 4 | 4 | 4 | 4 | 3 |
| 114 | 4 | 4 | 3 | 3 | 4 | 4 | 4 | 4 | 3 |
| 115 | 4 | 4 | 3 | 3 | 4 | 4 | 4 | 4 | 4 |
| 116 | 4 | 3 | 3 | 4 | 3 | 3 | 3 | 3 | 3 |
| 117 | 3 | 3 | 3 | 3 | 3 | 3 | 3 | 3 | 4 |
| 118 | 4 | 4 | 4 | 1 | 1 | 4 | 4 | 4 | 4 |
| 119 | 4 | 4 | 4 | 4 | 4 | 4 | 4 | 4 | 4 |
| 120 | 4 | 4 | 3 | 3 | 4 | 4 | 4 | 4 | 4 |
| 121 | 4 | 4 | 4 | 4 | 4 | 4 | 4 | 4 | 4 |
| 122 | 3 | 3 | 3 | 3 | 3 | 2 | 3 | 3 | 3 |
| 123 | 4 | 4 | 4 | 4 | 4 | 4 | 4 | 4 | 4 |
| 124 | 4 | 4 | 2 | 2 | 4 | 4 | 3 | 3 | 4 |
| 125 | 4 | 4 | 4 | 3 | 4 | 4 | 4 | 4 | 4 |
| 126 | 4 | 4 | 4 | 3 | 4 | 4 | 4 | 4 | 4 |
| 127 | 2 | 2 | 1 | 3 | 3 | 2 | 4 | 2 | 2 |
| 128 | 3 | 3 | 3 | 4 | 4 | 3 | 3 | 4 | 4 |
| 129 | 4 | 4 | 3 | 3 | 4 | 4 | 4 | 4 | 4 |
| 130 | 3 | 3 | 3 | 3 | 4 | 4 | 4 | 4 | 4 |
| 131 | 3 | 3 | 3 | 3 | 3 | 3 | 4 | 3 | 4 |
| 132 | 4 | 4 | 3 | 4 | 3 | 3 | 3 | 4 | 3 |
| 133 | 4 | 3 | 4 | 3 | 4 | 4 | 4 | 3 | 4 |
| 134 | 3 | 4 | 3 | 4 | 4 | 3 | 3 | 4 | 4 |
| 135 | 4 | 3 | 3 | 3 | 4 | 4 | 4 | 4 | 4 |
| 136 | 3 | 4 | 3 | 3 | 4 | 3 | 4 | 3 | 4 |
| 137 | 4 | 3 | 4 | 3 | 4 | 4 | 3 | 4 | 4 |
| 138 | 3 | 4 | 3 | 2 | 4 | 4 | 4 | 4 | 4 |
| 139 | 4 | 4 | 4 | 2 | 4 | 4 | 4 | 4 | 4 |
| | | | | | | | | | |
| Jumlah Nilai Per Unsur | 495 | 481 | 460 | 433 | 499 | 504 | 501 | 494 | 495 |
| Nilai Rata Rata Per Unsur | 3,561 | 3,460 | 3,309 | 3,115 | 3,590 | 3,626 | 3,604 | 3,554 | 3,561 |
| Nilai Rata Rata Tertimbang Per Unsur (NRR per unsur x 0.1111) | 0,396 | 0,384 | 0,368 | 0,346 | 0,399 | 0,403 | 0,400 | 0,395 | 0,396 |
| IKM Unit Pelayanan (Total NRT * 25) | 87,16 | 3,4865 | | | | | | | |
| Mutu Pelayanan | B | Baik | | | | | | | |

Lampiran 4. Perhitungan Nilai Efisiensi (PMK 22 Tahun 2021)

1. Capaian RO Tingkat Satker

Pengukuran capaian RO Tingkat satuan kerja dilakukan dengan menggunakan rumus sebagai berikut :

$$CRO = \left(\prod_{i=1}^m \frac{RVRO}{TVRO} \right) \times 100\%$$

Keterangan :

CRO : Capaian RO tingkat satuan kerja
RVRO : realisasi volume RO i

TVRO : target volume RO i
m : jumlah RO

2. Penyerapan anggaran

$$P = \frac{RA}{AA} \times 100\%$$

Keterangan :

P : Penyerapan anggaran
RA : Realisasi anggaran
AA : Alokasi anggaran

3. Efisiensi

$$E_{OP} = \frac{\sum_{i=1}^n ((AA \text{ Program}_i \times COP_i) - RA \text{ Program}_i)}{\sum_{i=1}^n (AA \text{ Program}_i)} \times 100\%$$

Keterangan :

Eop : Efisiensi output program
AA Program : Alokasi Anggaran Program i
RA Program : Realisasi Anggaran Program i
COPi : Capaian Output Program i
n : Jumlah program pada unit eselon I

4. Nilai Efisien

$$NE = 50\% + \left(\frac{E}{20} \times 50 \right)_i$$

Keterangan

- E : Efisiensi
- NE : Nilai Efisiensi

5. Perhitungan *Maximize*

$$\frac{\text{Realisasi} \times 100\%}{\text{Rencana}}$$

6. Perhitungan *Minimize*

$$1 + (1 - \text{realisasi}/\text{target}) \times 100\%$$

Lampiran 5. Realisasi Distribusi Ternak Rumiansia Potong Tahun 2023

| No | Wilayah | Jumlah Total KT | Target Ternak (ekor) | Realisasi ternak (ekor) | Persentase (%) | Jenis ternak |
|----|-----------------|-----------------|----------------------|-------------------------|----------------|----------------------------|
| 1 | Kota Serang | 4 | 100 | 100 | 100 | Domba garut |
| 2 | Kab Serang | 3 | 75 | 75 | 100 | Domba garut |
| 3 | Kab Sukabumi | 7 | 175 | 175 | 100 | Domba garut |
| 4 | Kab Cirebon | 3 | 75 | 75 | 100 | Domba garut dan Kambing PE |
| 5 | Indramayu | 3 | 75 | 75 | 100 | Domba garut |
| 6 | Kab Bogor | 7 | 175 | 175 | 100 | Domba garut |
| 7 | Kota Bogor | 2 | 50 | 50 | 100 | Domba garut |
| 8 | Kab. Cianjur | 5 | 125 | 125 | 100 | Domba garut |
| 9 | Kab. Purwakarta | 4 | 100 | 100 | 100 | Domba garut |
| 10 | Kab Subang | 4 | 100 | 100 | 100 | Domba garut |
| 11 | Majalengka | 2 | 50 | 50 | 100 | Domba garut |
| 12 | Sumedang | 2 | 50 | 50 | 100 | Domba garut |
| 13 | Tasikmalaya | 1 | 25 | 25 | 100 | Domba garut |
| 14 | Ciamis | 3 | 75 | 75 | 100 | Domba garut |
| 15 | Pangandaran | 4 | 100 | 100 | 100 | Domba garut |
| 16 | Garut | 5 | 125 | 125 | 100 | Domba garut |
| 17 | Karawang | 1 | 25 | 25 | 100 | Domba garut |
| 18 | Kuningan | 1 | 25 | 25 | 100 | Domba garut |
| 19 | Pandeglang | 1 | 25 | 25 | 100 | Domba garut |
| 20 | Gunung kidul | 1 | 25 | 25 | 100 | Kambing Bligon |
| | TOTAL | 63 | 1575 | 1575 | | |

Lampiran 6. Daftar Penyedia Pengadaan Bantuan Ternak Tahun 2023

| NO | NAMA PENYEDIA | NAMA PAKET | JUMLAH KT |
|----|--------------------------------|--|-----------|
| 1 | CV BIMA ASLI | PENGADAAN DOMBA GARUT KAB CIREBON | 2 |
| 2 | CV MUDA JAYA PERKASA SEJAHTERA | PENGADAAN DOMBA GARUT KAB TASIKMALAYA DAN CIAMIS | 3 |
| 3 | CV WASESA INDO SENTOSA | PENGADAAN DOMBA GARUT KOTA BOGOR | 2 |
| 4 | CV DHARMA RADHA HUTAMA | PENGADAAN DOMBA GARUT DAN DOMBA LOKAL KAB BOGOR | 3 |
| 5 | CV AKURAMA BERKAH MULIA | PENGADAAN DOMBA KAB CIAMIS DAN SUBANG | 2 |
| 6 | CV PANDILO JAYA ABADI | PENGADAAN DOMBA KAB PANDEGLANG | 1 |
| 7 | CV BIMA ASLI | PENGADAAN KAMBING PE KAB CIREBON | 1 |
| 8 | CV MITRA INVESTAMA | PENGADAAN DOMBA GARUT KAB GARUT | 1 |
| 9 | CV MITRA TANI | PENGADAAN KAMBING JAWA RANDU KAB GUNUNG KIDUL | 1 |
| 10 | CV ANITA KARYA | PENGADAAN DOMBA GARUT KAB CIANJUR | 5 |
| 11 | CV PANDILO JAYA ABADI | PENGADAAN DOMBA GARUT KAB SUBANG INDRAMAYU | 6 |
| 12 | CV JAYA SANTIKA | PENGADAAN DOMBA GARUT KAB SUKABUMI | 7 |
| 13 | CV BRAWIJAYA NUSANTARA | PENGADAAN DOMBA GARUT KAB SERANG | 4 |
| 14 | CV BRAWIJAYA NUSANTARA | PENGADAAN DOMBA GARUT KOTA SERANG | 3 |
| 15 | CV WASESA INDO SENTOSA | PENGADAAN DOMBA GARUT KAB BOGOR | 4 |
| 16 | CV PUTRA RAMADHAN PERKASA | PENGADAAN DOMBA GARUT KAB PURWAKARTA DAN KARAWANG | 5 |
| 17 | CV AGRITAMA BERKAH DUNYA | PENGADAAN DOMBA GARUT KAB MAJALENGKA DAN SUMEDANG | 4 |
| 18 | CV PANCA WARNA UTAMI | PENGADAAN DOMBA GARUT KAB PANGANDARAN DAN KUNINGAN | 4 |
| 19 | CV CAHAYA KAMILLA | PENGADAAN DOMBA GARUT KAB GARUT | 5 |

Lampiran 7. Hasil Uji dari IV Lab

ivlab.online/tata-usaha?at=new

Balai Pengujian Mutu dan Sertifikasi Pr...

Tata Usaha

Pengujian Baru Selesai 4 Draft LHU Daftar LHU Selesai


Daftar Agenda

Daftar agenda yang baru selesai pengujian

Cari

| No. Registrasi | No. Epi | Jenis Layanan | Tgl. Terima Sampel | Tgl. Selesai Uji | Diagnosa? |
|--|------------------------------------|-------------------|--------------------|------------------|-----------|
| 080004/N327101/01/2024 CV. MAJU SEJAHTERA LESTARI | PN327101240030 Jumlah sampel: 1 | Kesmavet pasif | 08/01/2024 | 20/01/2024 12:27 | ⊕ |
| 080003/N327101/01/2024 CV. MAJU SEJAHTERA LESTARI | PN327101240029 Jumlah sampel: 1 | Kesmavet pasif | 08/01/2024 | 20/01/2024 12:28 | ⊕ |
| 080005/N327101/01/2024 CV. MAJU SEJAHTERA LESTARI | PN327101240031 Jumlah sampel: 1 | Kesmavet pasif | 08/01/2024 | 20/01/2024 12:28 | ⊕ |
| 080006/N327101/01/2024 CV. MAJU SEJAHTERA LESTARI | PN327101240032 Jumlah sampel: 1 | Kesmavet pasif | 08/01/2024 | 20/01/2024 12:30 | ⊕ |

Menampilkan 1 sampai 4 dari 4 hasil 10 per halaman



**KEMENTERIAN PERTANIAN
DIREKTORAT JENDERAL PETERNAKAN DAN KESEHATAN HEWAN
BALAI PENGUJIAN MUTU DAN SERTIFIKASI PRODUK HEWAN**
Jalan Pemuda No.29A , Kecamatan Tanah Sareal , Kota Bogor, Jawa Barat 16161
Telp : 251 8377111 Fax : 0251 8353712
E-mail : bpmsph@pertanian.go.id
http://bpmsph.ditjenpkh.pertanian.go.id

LAPORAN HASIL UJI
No. Registrasi: 180001/N327101/01/2024

| | | | |
|----------------|-------------------------------|-------------|-----------|
| No. Surat | : T-****/PK.440/F.5.A/01/2024 | Kepada Yth. | PT. ***** |
| No. Registrasi | : *****N327101/01/2024 | Jl. ***** | |
| Lampiran | : - | | |
| Perihal | : Hasil Pengujian | | |
| Tgl. Kirim | : 18 Januari 2024 | | |
| Tgl. Terima | : 18 Januari 2024 | | |
| No. Epi | : PN***** | | |
| Jenis Layanan | : Kesmavet | | |
| Tgl. Terbit | : 19 Januari 2024 | | |

Pengambilan Contoh

Pengambil Contoh : Pemohon

Tanggal Pengujian

Chlorine Kualitatif : 19 Januari 2024 - 19 Januari 2024

| No | Jenis Uji | Lab Pengujian | Temuan | + | - | Lainnya |
|----|---------------------|---------------------------|--------|---|---|---------|
| 1 | Chlorine Kualitatif | Kimia II dan Bioteknologi | 1 | 0 | 1 | 0 |


HASIL PENGUJIAN INI HANYA BERLAKU UNTUK SAMPEL-SAMPEL TERSEBUT DI ATAS

Hasil Uji ini bersifat Rahasia dan Independen

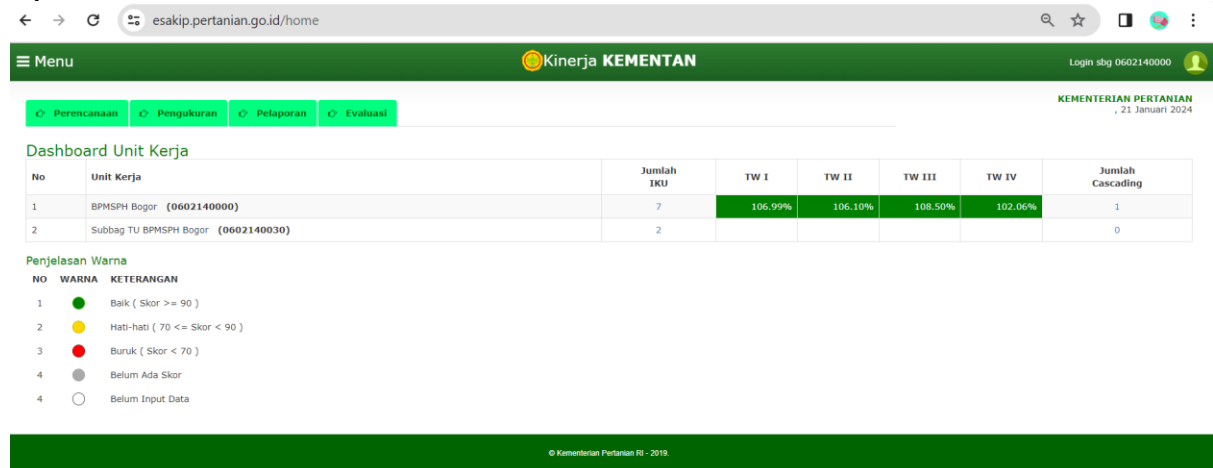
Sub Koordinator Substansi Pelayanan Teknik

drh. Diyan Cahyaningsari, M.Si
NIP.19810921 200501 2 001

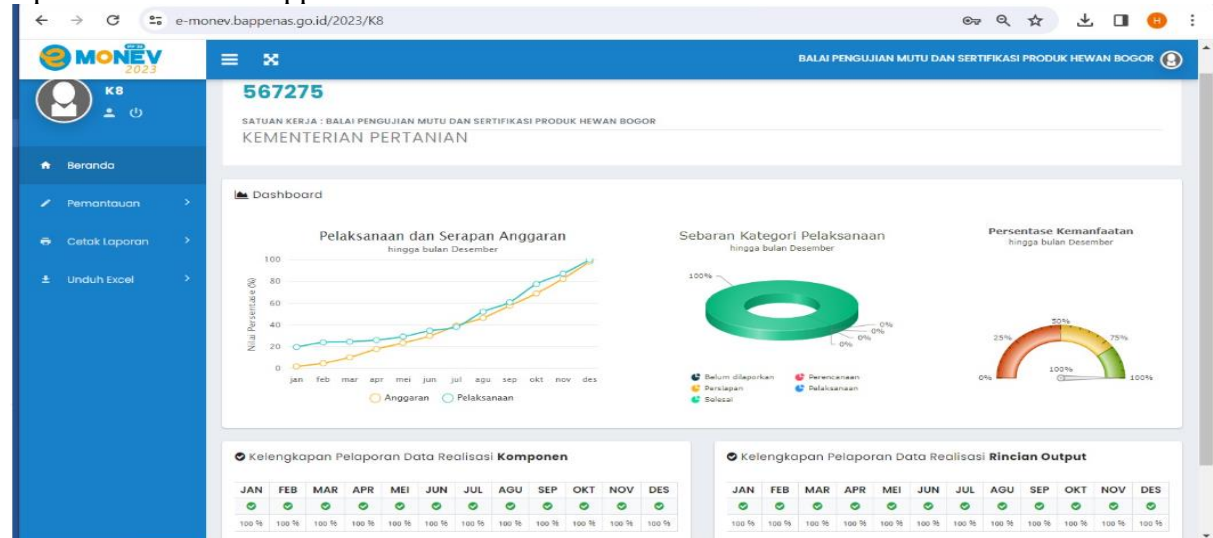
Kepala Balai
Kesejahteraan Peternakan dan Tata Usaha
DIREKTORAT JENDERAL PETERNAKAN DAN KESEHATAN HEWAN
Balai Pengujian Mutu dan Sertifikasi Produk Hewan
Jl. R. M. W. Winaningrum
No. 19/12/2019 0001 2 012



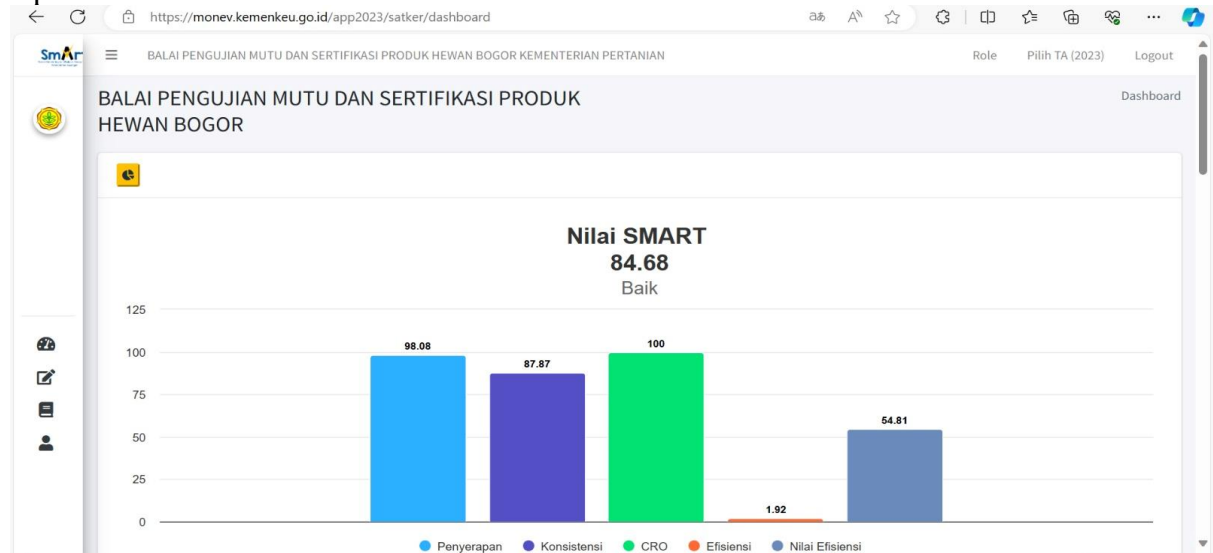
Lampiran 8. Aplikasi e-SAKIP, e-Monev dan Smart Aplikasi e-SAKIP



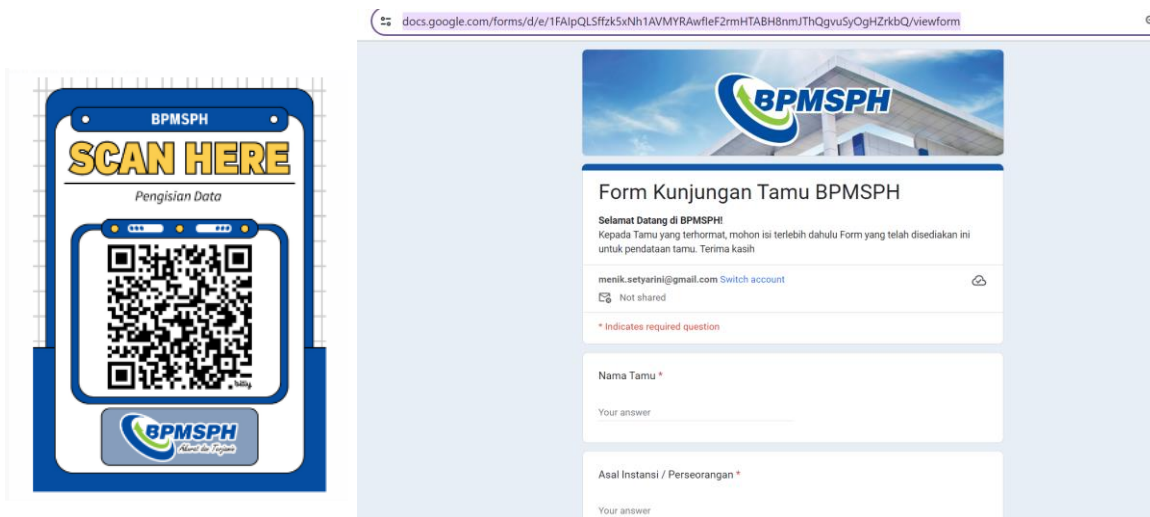
Aplikasi e Monev Bappenas



Aplikasi Smart



Lampiran 9. Buku Tamu Online



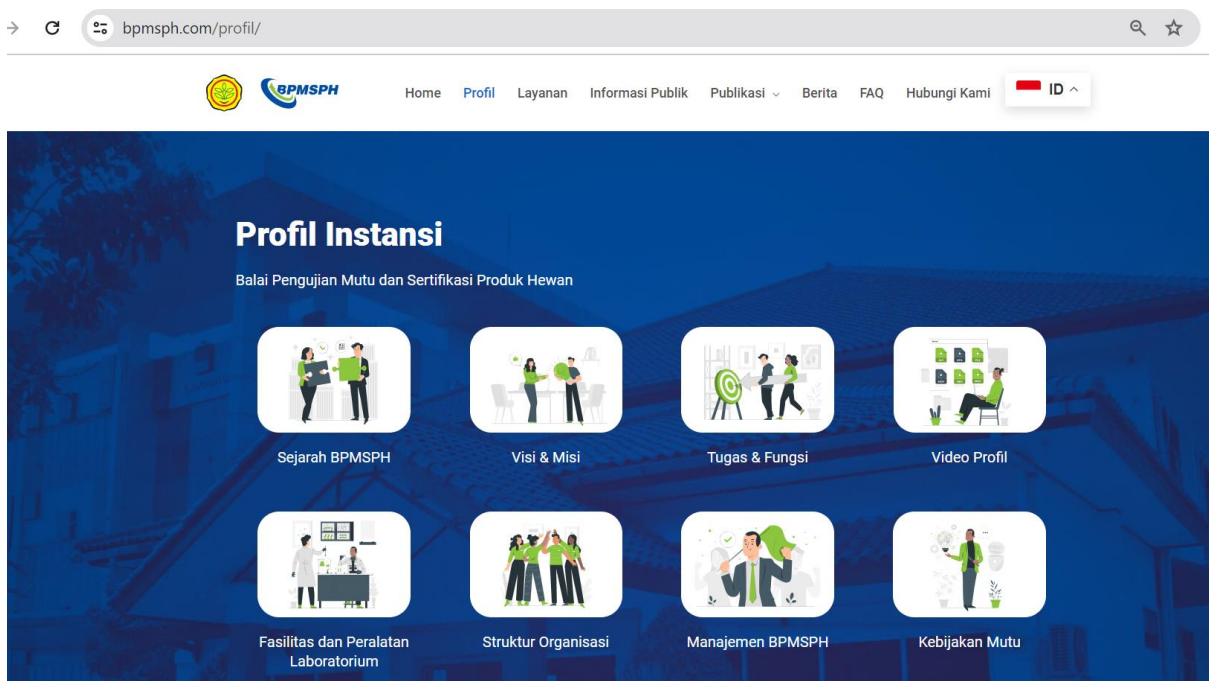
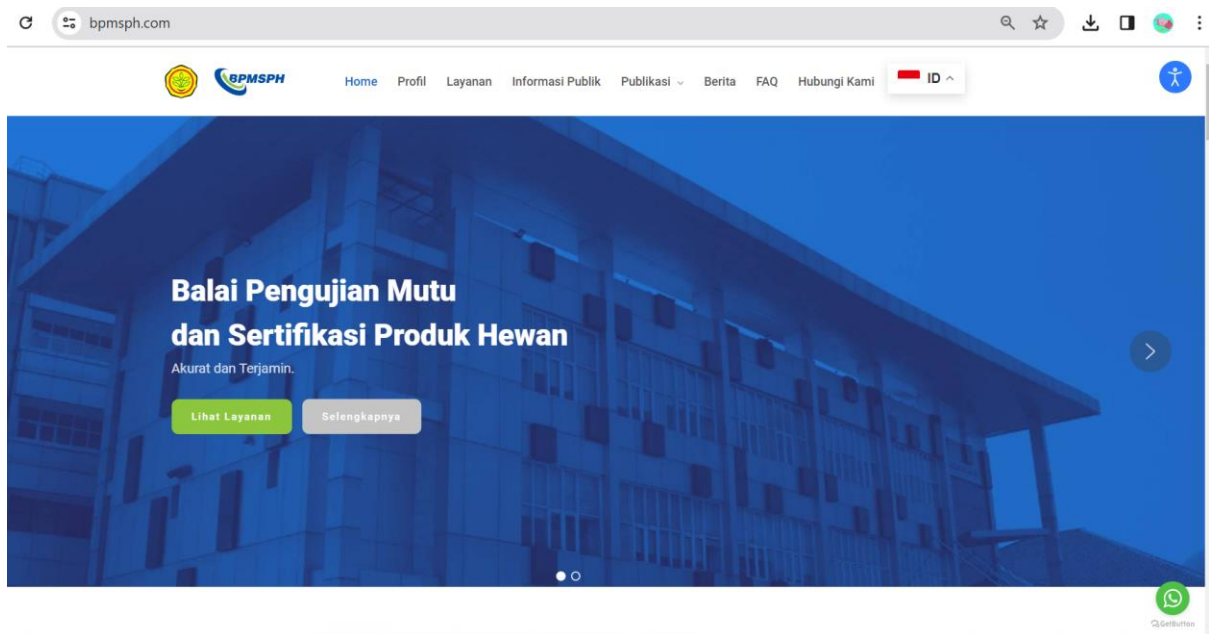
<https://bit.ly/form-tamu-bpmsph>

docs.google.com/spreadsheets/d/1HVMfZYpQwSc1DjQxM3DfWeo9GnDby8hi8nqUjrcJSHA/edit#gid=713728624

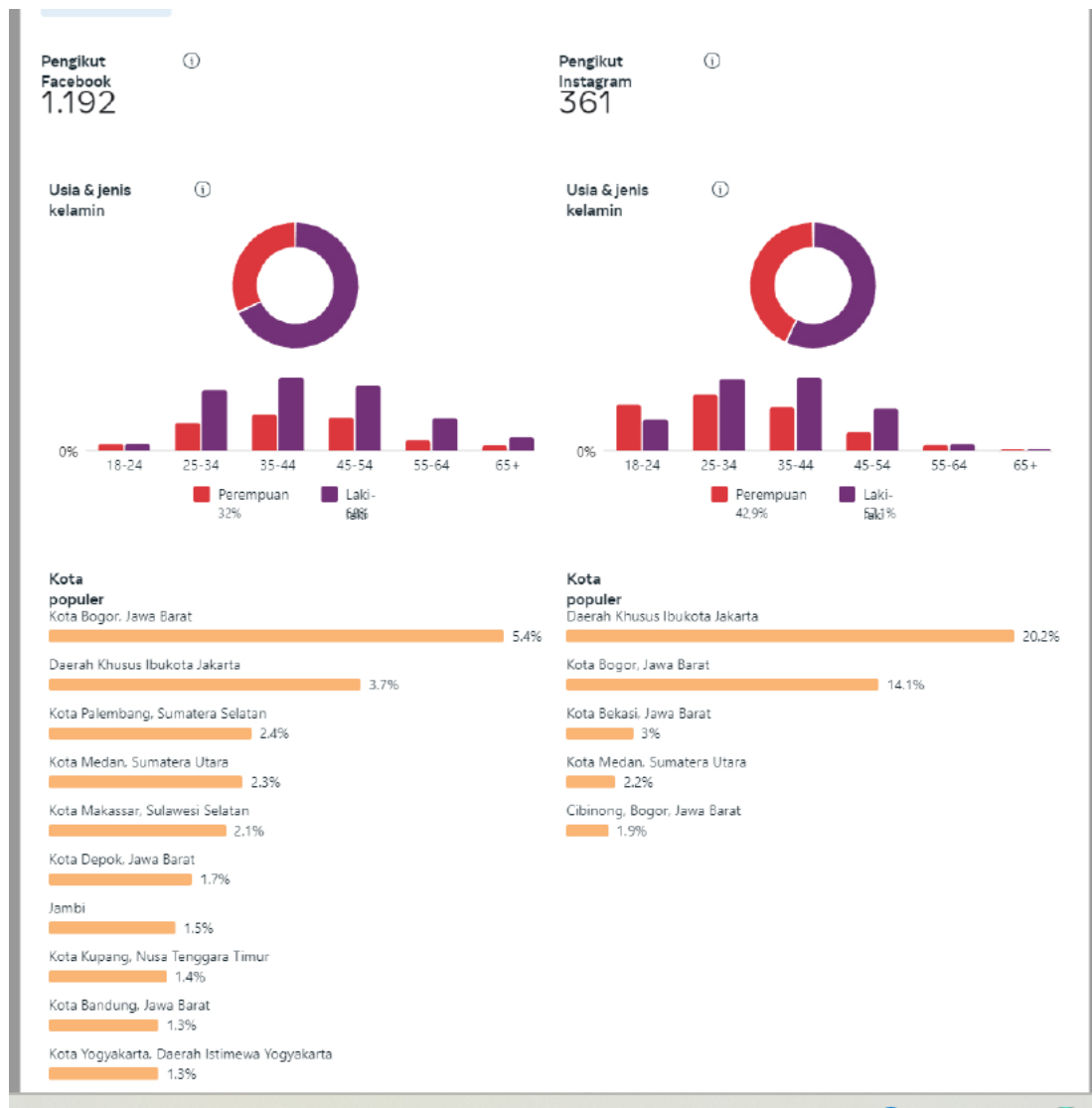
Form Kunjungan Tamu BPMSPH (Jawaban)

| A | B | C | D | E | F | G | H | I |
|---------------------|--------------------------|------------------------------|---------------------|--|--------------------------|---------------|---|---|
| Timestamp | Nama Tamu | Asal Instansi / Perseorangan | Nomor NIK (KTP/SIM) | Tujuan/Keperluan | Pegawai yang ingin dikur | Nomor Telepon | | |
| 13/11/2023 11:54:21 | TEST | TEST | 609386432 | TEST | | | | |
| 13/11/2023 14:42:01 | Rinawati | Perorangan | 3275121608840001 | Bisnis | Bu Menik | | | |
| 13/11/2023 14:46:05 | Ujang Suherman | PT KFT | 3271062409680004 | Listrik | Pa Yadi | 087870519111 | | |
| 14/11/2023 8:51:17 | Dianagustin | Itjen | 317406608720001 | Reviu Bastbanpem | Ruang Bimtek | 08156551399 | | |
| 14/11/2023 8:56:12 | Ibnul Aziz | PT.Enseval Medika Prima | 3174081802850002 | Maintenance unit vitek m | Ibu Ika | 087887598106 | | |
| 14/11/2023 8:56:12 | ardi.hermawan | PT EMP | 811112055743 | Maintenance | Ibu Ika | 081511611791 | | |
| 14/11/2023 9:07:23 | Pujo | Itjen | 3571012305740002 | Rapat Itjen | | 081211695064 | | |
| 14/11/2023 9:27:07 | Luthfi | Ditjen PKH | 3603230310950001 | Rapat dengan itjen | Rapat dengan Itjen | 087779269092 | | |
| 14/11/2023 9:34:56 | Dara | Itjen | | Reviu bastbanpem | | 081318685123 | | |
| 14/11/2023 9:48:24 | Fadlan | Ditjen PKH Pusat | | Reviu bastbanpem dengan itjen kementan | | 081932503833 | | |
| 14/11/2023 10:09:05 | Sugeng | Pt sig | | Uji lab | Sempel | 081210332567 | | |
| 14/11/2023 10:42:45 | Mad Holil | CV. Mega Kencana Abac | 3201290906800003 | Kirim Barang | Bapak Waci | 085891513154 | | |
| 14/11/2023 10:59:14 | Hermansyah | Cv. Promediakomputek | | Instal laptop | Pak pram | 081283169884 | | |
| 14/11/2023 12:30:50 | Tya Tirta Sari | Komisi Informasi Pusat | | Visitasi | Kabalai | 081320296250 | | |
| 14/11/2023 13:08:06 | Bayu Irianto | PT Ciomas Adisatwa | 3,2013E+15 | Antar Sampel | | 082262151106 | | |
| 14/11/2023 13:54:37 | Ani | Itjen Kementan | 3201116007780004 | Reviu BAST Banpem ling | Tim Itjen | 085288440521 | | |
| 14/11/2023 15:46:29 | Jujun Junaedi | PT.IGS | 3173082306740005 | Kontrol area | Bu Ari | 085890512212 | | |
| 15/11/2023 8:30:48 | Tn Juliyanta | BBPTU HPT Baturraden | 3303052407830003 | Peningkatan SDM | Bu Menik dan Petugas P | 08965110055 | | |
| 15/11/2023 9:11:40 | Dr. drh. Liza Angelya M. | BVet Lampung | 1871016508840004 | Koordinasi AMR | drh. Diyan Cahyaningsar | 081329366716 | | |
| 15/11/2023 13:30:50 | Sugeng Wahyudi | GOPAN | | laporan | Bpk Imron | 081219290636 | | |
| 16/11/2023 9:12:05 | Dadang as | PLN up2d jabar | 3204441304770004 | Assessment kabel pin | | 081573510076 | | |
| 16/11/2023 10:12:22 | Andhika Akhmaridi | PT Agraprana | 3271052503870006 | Penawaran Media | Bu Fitri | 081542636956 | | |
| 16/11/2023 10:37:40 | Drh. Yuan Kristina | BBKP SOEKARNO HAT | 3402025106860002 | Mengantar sampel dagin | Nihil | 081328263994 | | |
| 16/11/2023 10:56:44 | Dinit Surva Yuniar | Dinas KPD Kota Tangeul | 3674072505830003 | Antar sampel | | 081288225520 | | |

Lampiran 10. Pengembangan Website BPMSPH



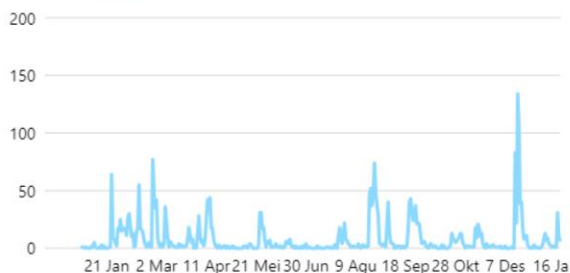
Lampiran 11. Perkembangan Media Sosial



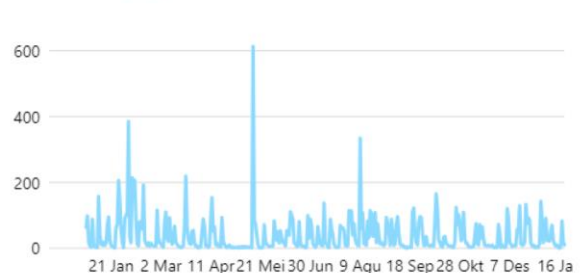
Pemirsa Medsos BPMSPH sepanjang tahun 2023 di dominasi oleh laki-laki dengan kota bogor paling banyak pemirsa.

Jangkauan

Jangkauan Facebook 1.209 ↑ 236.8%



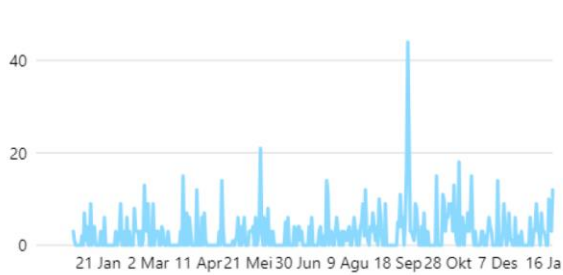
Jangkauan Instagram 4.616 ↑ 1.0 rb%



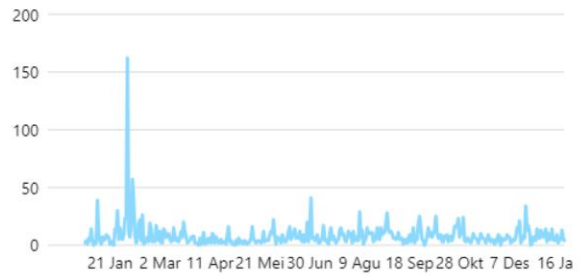
Jangkauan pemirsa pada Instagram lebih luas dibandingkan FB

Kunjungan

Kunjungan Facebook
1.015 ↑ 175.1%



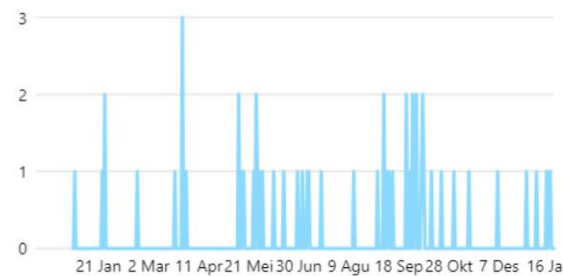
Kunjungan Profil Instagram
3.118 ↑ 3.1 rb%



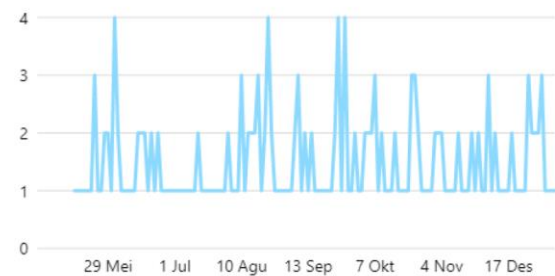
Jumlah kunjungan media sosial BPMPH tahun 2023, FB sebesar 1.015 pengunjung dan IG sebesar 3.118 pengunjung

Suka dan ikuti baru

Halaman Facebook Suka Baru
56 ↓ 69.1%



Pengikut Instagram baru
214



Pengunjung suka selama tahun 2023 pada medsos BPMPH sebesar 56 pada FB. Dan 214 pada IG.

Lampiran 12. Laporan Capaian Kinerja Triwulan I,II, III dan IV

Laporan Capaian Kinerja Triwulan I



KEMENTERIAN PERTANIAN
DIREKTORAT JENDERAL PETERNAKAN DAN KESEHATAN HEWAN
DIREKTORAT KESEHATAN MASYARAKAT VETERINER
BALAI PENGUJIAN MUTU DAN SERTIFIKASI PRODUK HEWAN



JL. PEMUDA NOMOR 29 A BOGOR 16161
 Telp : (0251) 8377111, 8353712 Fax : (0251) 8353712 E-mail : bpmph@pertanian.go.id

Nomor : B-10040/RC.320/F5.A/04/2023 Bogor, 10 April 2023
 Lampiran : 1 (satu) berkas
 Hal : Laporan Capaian Kinerja B 03 BPMSPH TA.2023

Yth. Sekretaris Direktorat Jenderal Peternakan dan Kesehatan Hewan
 JL. Harsono RM No. 3 Pasar Minggu
 di_ Jakarta.

Menindaklanjuti Rencana Aksi Capaian Kinerja UPT Lingkup Ditjen Peternakan dan Kesehatan Hewan, bersama ini kami sampaikan Laporan Capaian Target B 03 Balai Pengujian Mutu dan Sertifikasi Produk Hewan (BPMSPH) Tahun 2023 sebagaimana terlampir.

Demikian disampaikan, atas perhatiannya diucapkan terima kasih.

Kepala Balai,

 Nasution
 NIP. 196505081990031001

- Tembusan Yth. :
1. Direktur Jenderal Peternakan dan Kesehatan Hewan (sebagai laporan);
 2. Direktur Kesehatan Masyarakat Veteriner.

LAPORAN CAPAIAN KINERJA B 03 TA 2023 BALAI PENGUJIAN MUTU DAN SERTIFIKASI PRODUK HEWAN

| No | Sasaran Program | Indikator Kinerja | Target B 03 | | Realisasi | | % | Keterangan |
|----|---|---|-------------|--------------|-----------|--------------|---------|---|
| 1 | Terwujudnya Birokrasi Ditjen Peternakan dan Kesehatan Hewan yang Efektif, Efisien dan Berorientasi pada Layanan Prima | Indeks Kepuasan Masyarakat atas Layanan Balai Pengujian Mutu dan Sertifikasi Produk Hewan (BPMSPH) Bogor yang diterbitkan | 3.20 | Skala Likert | 3.42 | Skala Likert | 106.88% | Pengukuran IKM dilakukan secara online dan offline (pada saat akses link IKM online sedang ada gangguan), pengukuran IKM terhadap layanan pengujian, layanan magang, bimbingan teknik, layanan sewa ruang rapat maupun layanan lainnya oleh pengguna jasa/layanan serta pihak-pihak lainnya yang bekerjasama dengan BPMSPH. |
| 2 | Peningkatan Pengembangan Pengolahan dan Pemasaran Hasil Ternak | Lembaga yang teredukasi akses pembiayaan, investasi, jaringan pemasaran dan ekspor | 0 | Lembaga | 00.00 | Lembaga | | Proses Koordinasi dan persiapan |
| 3 | Peningkatan penyediaan benih dan bibit serta peningkatan produksi ternak | Ternak Ruminansia Potong | 0 | Ekor | 0 | Ekor | | Kegiatan yang telah dilakukan berupa bimtek peternakan di prov Jawa Tengah (Surakarta) dan Jawa Timur (Jombang) dan Verifikasi CPCL. Kegiatan CPCL telah dilaksanakan di Kab Sukabumi, Kab Bogor, Kota Serang, Kab Serang (21 kelompok). Data kelompok lainnya belum ada |
| 4 | Peningkatan Kesehatan Masyarakat Veteriner | Keamanan dan Mutu Produk Hewan | 1.305 | Produk | 4.720 | Produk | 361.69% | Produk pengujian berupa sampel aktif (sampel produk yang diambil dari unit usaha) dan sampel pasif (sampel produk yang dikirim dari unit usaha atau Dinas yang mimbidangi fungsi Peternakan). Realisasi jauh melebihi target disebabkan banyaknya permohonan pengujian sampel pasif dari pengguna jasa. |
| | | Sarana Kesehatan Masyarakat Veteriner | 2 | Unit | 2 | Unit | 100.00% | Realisasi pengadaan sesuai dengan target yang ditetapkan |
| 5 | Peningkatan Dukungan Manajemen dan Dukungan Teknis Lainnya Ditjen Peternakan dan Kesehatan Hewan | Layanan Dukungan Manajemen Internal | 2 | Layanan | 2 | Layanan | 100.00% | Layanan kegiatan yang dilaksanakan berupa kegiatan BMN dan Layanan Perkantoran (berupa pengurusan gaji dan operasional perkantoran) |
| | | Layanan Manajemen Kinerja Internal | 1 | Dokumen | 1 | Dokumen | 100.00% | Pelaksanaan Layanan Perencanaan Satker |

Bogor, 10 April 2023
 Kepala Balai Pengujian Mutu dan Sertifikasi Produk Hewan

 Dr. Nasution, M.Sc
 NIP. 196505081990031001

Laporan Capaian Triwulan II



KEMENTERIAN PERTANIAN
DIREKTORAT JENDERAL PETERNAKAN DAN KESEHATAN HEWAN
DIREKTORAT KESEHATAN MASYARAKAT VETERINER
BALAI PENGUJIAN MUTU DAN SERTIFIKASI PRODUK HEWAN
 JL. PEMUDA NOMOR 29 A BOGOR 16161
 Telp : (0251) 8377111, 8353712 Fax : (0251) 8353712 E-mail : bpmsph@pertanian.go.id



Nomor : B-06006/RC.320/F5.A/07/2023 Bogor, 06 Juli 2023
 Lampiran : 1 (satu) berkas
 Hal : Laporan Capaian Kinerja B 06 BPMSPH TA.2023

Yth. Sekretaris Direktorat Jenderal Peternakan dan Kesehatan Hewan
 JL.Harsono RM No. 3 Pasar Minggu
 di Jakarta.

Menindaklanjuti Rencana Aksi Capaian Kinerja UPT Lingkup Ditjen Peternakan dan Kesehatan Hewan, bersama ini kami sampaikan Laporan Capaian Target B 06 Balai Pengujian Mutu dan Sertifikasi Produk Hewan (BPMSPH) Tahun 2023 sebagaimana terlampir.

Demikian disampaikan, atas perhatiannya diucapkan terima kasih.

Blt Kepala Balai,

 Simon Suandy
 NIP. 197809062006041002

- Tembusan disampaikan kepada yth :
1. Direktur Jenderal Peternakan dan Kesehatan Hewan ;
 2. Direktur Kesmavet Direktorat Jenderal Peternakan dan Kesehatan Hewan.

LAPORAN CAPAIAN KINERJA B 06 TA 2023 BALAI PENGUJIAN MUTU DAN SERTIFIKASI PRODUK HEWAN

| No | Sasaran Program | Indikator Kinerja | Target B 06 | | Realisasi | | % | Keterangan |
|----|---|---|-------------|--------------|-----------|--------------|---------|--|
| 1 | Terwujudnya Birokrasi Ditjen Peternakan dan Kesehatan Hewan yang Efektif, Efisien dan Berorientasi pada Layanan Prima | Indeks Kepuasan Masyarakat atas Layanan Balai Pengujian Mutu dan Sertifikasi Produk Hewan (BPMSPH) Bogor yang diberikan | 3.25 | Skala Likert | 3.52 | Skala Likert | 106,88% | Pengukuran IKM dilakukan secara online dan offline (pada saat akses link IKM online sedang ada gangguan), pengukuran IKM terhadap layanan pengujian, layanan magang, bimbingan teknik, layanan sewa ruang rapat maupun layanan lainnya oleh pengguna jasa/layanan serta pihak-pihak lainnya yang bekerjasama dengan BPMSPH. |
| 2 | Peningkatan Pengembangan Pengolahan dan Pemasaran Hasil Ternak | Lembaga yang teredukasi akses pembiayaan, investasi, jaringan pemasaran dan ekspor | 0 | Lembaga | 00.00 | Lembaga | | Proses Koordinasi dan persiapan |
| 3 | Peningkatan penyediaan benih dan bibit serta peningkatan produksi ternak | Ternak Ruminansia Potong | 175 | Ekor | 175 | Ekor | 100,00% | Kegiatan Banpem bulan april sd Juni berupa pelaksanaan bimtek peternakan, verifikasi CPCL dan distribusi ternak. Kegiatan Bimtek Peternakan dilaksanakan di prov Jawa Tengah (Kab Blora dan Grobogan). Kegiatan CPCL bulan April sd Juni dilaksanakan di Kab Ciamis, Tasikmalaya,Cianjur,Purwakarta, Subang, Karawang,Bogor (total 17 kelompok). Kegiatan distribusi ternak domba di kab Sukabumi sebanyak 175 ekor di 7 kelompok. |
| 4 | Peningkatan Kesehatan Masyarakat Veteriner | Keamanan dan Mutu Produk Hewan | 2.815 | Produk | 8.770 | Produk | 120,00% | Produk pengujian berupa sampel aktif (sampel produk yang diambil dari unit usaha) dan sampel pasif (sampel produk yang dikirim dari unit usaha atau Dinas yang mimbidangi fungsi Peternakan). Realisasi jauh melebihi target disebabkan banyaknya permohonan pengujian sampel pasif dari pengguna jasa. |
| | | Sarana Kesehatan Masyarakat Veteriner | 4 | Unit | 4 | Unit | 100,00% | Realisasi pengadaan sesuai dengan target yang ditetapkan |
| 5 | Peningkatan Dukungan Manajemen dan Dukungan Teknis Lainnya Ditjen Peternakan dan Kesehatan Hewan | Layanan Dukungan Manajemen Internal | 3 | Layanan | 3 | Layanan | 100,00% | Pelaksanaan Layanan BMN dan Layanan Perkantoran |
| | | Layanan Manajemen Kinerja Internal | 3 | Dokumen | 3 | Dokumen | 100,00% | Pelaksanaan Layanan Perencanaan Satker dan Layanan Manajemen Keuangan |

06 Juli 2023
 Kepala Balai Pengujian Mutu dan Sertifikasi Produk Hewan

 Simon Suandy, MVPH
 NIP. 197809062006041002

Laporan Kinerja Triwulan III



KEMENTERIAN PERTANIAN
DIREKTORAT JENDERAL PETERNAKAN DAN KESEHATAN HEWAN
DIREKTORAT KESEHATAN MASYARAKAT VETERINER
BALAI PENGUJIAN MUTU DAN SERTIFIKASI PRODUK HEWAN



JL. PEMUDA NOMOR 29 A BOGOR 16161
 Telp : (0251) 8377111, 8353712 Fax : (0251) 8353712 E-mail : bpm sph@pertanian.go.id

Nomor : B-04038 /RC.320/F5.A/10/2023 Bogor, 04 Oktober 2023
 Lampiran : 1 (satu) berkas
 Hal : Laporan Capaian Kinerja B 09 BPMSPH TA.2023

Yth. Sekretaris Direktorat Jenderal Peternakan dan Kesehatan Hewan
 JL.Harsono RM No. 3 Pasar Minggu
 di_ Jakarta.

Menindaklanjuti Rencana Aksi Capaian Kinerja UPT Lingkup Ditjen Peternakan dan Kesehatan Hewan, bersama ini kami sampaikan Laporan Capaian Target B 09 Balai Pengujian Mutu dan Sertifikasi Produk Hewan (BPMSPH) Tahun 2023 sebagaimana terlampir.

Demikian disampaikan, atas perhatiannya diucapkan terima kasih.

Pit. Kepala Balai,

 Ir. Anon Suandy
 NIP. 197809062006041002

- Tembusan disampaikan kepada yth :
1. Direktur Jenderal Peternakan dan Kesehatan Hewan ;
 2. Direktur Kesmavet Direktorat Jenderal Peternakan dan Kesehatan Hewan.

LAPORAN CAPAIAN KINERJA B 09 TA 2023
BALAI PENGUJIAN MUTU DAN SERTIFIKASI PRODUK HEWAN

| No | Sasaran Program | Indikator Kinerja | Target B 09 | | Realisasi | | % | Keterangan |
|----|---|---|-------------|--------------|-----------|--------------|---------|---|
| 1 | Terwujudnya Birokrasi Ditjen Peternakan dan Kesehatan Hewan yang Efektif, Efisien dan Berorientasi pada Layanan Prima | Indeks Kepuasan Masyarakat atas Layanan Balai Pengujian Mutu dan Sertifikasi Produk Hewan (BPMSPH) Bogor yang diberikan | 3.25 | Skala Likert | 3,51 | Skala Likert | 106,88% | Pengukuran IKM dilakukan secara online dan offline (pada saat akses link IKM online sedang ada gangguan), pengukuran IKM terhadap layanan pengujian, layanan magang, bimbingan teknik, layanan sewa ruang rapat maupun layanan lainnya oleh pengguna jasa/layanan serta pihak-pihak lainnya yang bekerjasama dengan BPMSPH. |
| 2 | Peningkatan Pengembangan Pengolahan dan Pemasaran Hasil Ternak | Lembaga yang tereduksi akses pembiayaan, investasi, jaringan pemasaran dan ekspor | 0 | Lembaga | 00.00 | Lembaga | 100,00% | Proses Koordinasi dan persiapan |
| 3 | Peningkatan penyediaan benih dan bibit serta peningkatan produksi ternak | Ternak Ruminansia Potong | 1000 | Ekor | 1125 | Ekor | 112,50% | Kegiatan Banpem bulan Juli sd September berupa pelaksanaan bimtek peternakan, verifikasi CPCL dan distribusi ternak. Kegiatan Bimtek Peternakan dilaksanakan di prov Jawa Timur (Kab Jombang) Kegiatan CPCL bulan Juli sd September dilaksanakan di Kab Bogor, Kota Bogor.Kab Pangandaran.Kab Kuningan,Kab Garut dan Kab Gunung Kidul. (total 13 kelompok). Kegiatan distribusi ternak domba di kab Bogor(4 klp @ 25 ekor), Kab Serang (3 klp @ 25 ekor), kota Serang (4 klp @ 25 ekor), kab Indramayu (3 klp @ 25 ekor), kab Subang (3 klp @ 25 ekor), Kab Kerawang (1 klp @ 25 ekor), kab Purwakarta (4 klp @ 25 ekor) kab Tasikmalaya (1 klp @ 25 ekor), kab Ciamis (1 klp @ 25 ekor), kab Cirebon (2 klp @ 25 ekor), kab Cianjur (5 klp @ 25 ekor), kab Sumedang (2 klp @ 25 ekor), kabSubang (1 klp @ 25 ekor), kab Ciamis(1 klp @ 25 ekor). Total distribusi bin Juli sd September sebanyak 950 ekor senamyak 38 kelompok |
| 4 | Peningkatan Kesehatan Masyarakat Veteriner | Keamanan dan Mutu Produk Hewan | 4.898 | Produk | 12.916 | Produk | 120,00% | Produk pengujian berupa sampel aktif (sampel produk yang diambil dari unit usaha) dan sampel pasif (sampel produk yang dikirim dari unit usaha atau Dinas yang mimbidangi fungsi Peternakan). Realisasi jauh melebihi target disebabkan banyaknya permohonan pengujian sampel pasif dari pengguna jasa. |
| | | Sarana Kesehatan Masyarakat Veteriner | 9 | Unit | 9 | Unit | 100,00% | Realisasi pengadaan sesuai dengan target yang ditetapkan |

Laporan Capaian Kinerja Triwulan IV



KEMENTERIAN PERTANIAN
DIREKTORAT JENDERAL PETERNAKAN DAN KESEHATAN HEWAN
DIREKTORAT KESEHATAN MASYARAKAT VETERINER
BALAI PENGUJIAN MUTU DAN SERTIFIKASI PRODUK HEWAN

JL. PEMUDA NOMOR 29 A BOGOR 16161
 Telp : (0251) 8377111, 8353712 Fax : (0251) 8353712 E-mail : bpsmph@pertanian.go.id



Nomor : B-02014 /RC.320/F5.A/01/2024 Bogor, 02 Januari 2024
 Lampiran : 1 (satu) berkas
 Hal : Laporan Capaian Kinerja B 12 BPMSPH TA.2023

Yth. Sekretaris Direktorat Jenderal Peternakan dan Kesehatan Hewan
 JL.Harsono RM No. 3 Pasar Minggu
 di Jakarta.

Menindaklanjuti Rencana Aksi Capaian Kinerja UPT Lingkup Ditjen Peternakan dan Kesehatan Hewan, bersama ini kami sampaikan Laporan Capaian Target B 12 Balai Pengujian Mutu dan Sertifikasi Produk Hewan (BPMSPH) Tahun 2023 sebagaimana terlampir.

Demikian disampaikan, atas perhatiannya diucapkan terima kasih.

An. Kepala Balai
 Ka Subbag Tata Usaha



R. Anis Winaningrum
 NIP. 197512212008012012

Tembusan disampaikan kepada yth :

1. Direktur Jenderal Peternakan dan Kesehatan Hewan ;
2. Direktur Kesmavet Direktorat Jenderal Peternakan dan Kesehatan Hewan.

LAPORAN CAPAIAN KINERJA B 12 TA 2023 BALAI PENGUJIAN MUTU DAN SERTIFIKASI PRODUK HEWAN

| No | Sasaran Program | Indikator Kinerja | Target B 09 | | Realisasi | | % | Keterangan |
|----|---|---|-------------|--------------|-----------|--------------|---------|---|
| 1 | Terwujudnya Birokrasi Ditjen Peternakan dan Kesehatan Hewan yang Efektif, Efisien dan Berorientasi pada Layanan Prima | Indeks Kepuasan Masyarakat atas Layanan Balai Pengujian Mutu dan Sertifikasi Produk Hewan (BPMSPH) Bogor yang diberikan | 3.28 | Skala Likert | 3,54 | Skala Likert | 107,93% | Pengukuran IKM dilakukan secara online dan offline (pada saat akses link IKM online sedang ada gangguan), pengukuran IKM terhadap layanan pengujian, layanan magang, bimbingan teknik, layanan sewa ruang rapat maupun layanan lainnya oleh pengguna jasa/layanan serta pihak-pihak lainnya yang bekerjasama dengan BPMSPH. |
| 2 | Peningkatan Pengembangan Pengolahan dan Pemasaran Hasil Ternak | Lembaga yang teredukasi akses pembiayaan, investasi, jaringan pemasaran dan ekspor | 1 | Lembaga | 1 | Lembaga | 100,00% | Terpenuhinya Lembaga yang teredukasi akses pembiayaan, investasi, jaringan pemasaran dan ekspor. |
| 3 | Peningkatan penyediaan benih dan bibit serta peningkatan produksi ternak | Ternak Ruminansia Potong | 1.575 | Ekor | 1.575 | Ekor | 100,00% | Kegiatan Ternak Ruminansia Potong Bulan Oktober sd Desember 2023 berupa pelaksanaan bimtek peternakan, verifikasi CPCL dan distribusi ternak : 1. Kegiatan Bimtek Peternakan dilaksanakan di prov Jawa Tengah (Kab Rembang dan Kabupaten Pati). 2. Kegiatan CPCL bulan Oktober sd Desember dilaksanakan di Kab Gunung Kidul, provinsi DIY sebanyak 1 kelompok. 3. Kegiatan distribusi ternak domba di kab Kuningan(1 klp @ 25 ekor), Kab. Pangandaran (3 klp @ 25 ekor), kab Garut (6 klp @ 25 ekor), kab Pandeglang (1 klp @ 25 ekor), Kab Bogor (3 klp 25 ekor), kota Bogor (2 klp @ 25 ekor) kab Cirebon (1 klp 25 ekor). 4. Distribusi ternak kambing jawa randu di kab Gunung Kidul sebanyak 25 ekor (1 Kelompok). Total distribusi bln Oktober sd Desember 2023 sebanyak 450 ekor (18 kelompok). |

| | | | | | | | | |
|---|--|---------------------------------------|-------|---------|--------|---------|---------|--|
| 4 | Peningkatan Kesehatan Masyarakat Veteriner | Keamanan dan Mutu Produk Hewan | 6.940 | Produk | 12.916 | Produk | 120,00% | Pengujian produk hewan berupa sampel aktif (sampel produk yang diambil dari unit usaha) dan sampel pasif (sampel produk yang dikirim dari unit usaha atau Dinas yang mimbidangi fungsi Peternakan). Realisasi jauh melebihi target disebabkan banyaknya permohonan pengujian sampel pasif dari pengguna jasa. |
| | | Sarana Kesehatan Masyarakat Veteriner | 10 | Unit | 10 | Unit | 100,00% | Realisasi pengadaan sesuai dengan target yang ditetapkan |
| 5 | Peningkatan Dukungan Manajemen dan Dukungan Teknis Lainnya Ditjen Peternakan dan Kesehatan Hewan | Layanan Dukungan Manajemen Internal | 5 | Layanan | 5 | Layanan | 100,00% | Pelaksanaan Layanan BMN dan Layanan Perkantoran |
| | | Layanan Manajemen Kinerja Internal | 6 | Dokumen | 6 | Dokumen | 100,00% | Pelaksanaan Layanan Perencanaan dan penganggaran, Layanan Monitoring dan Evaluasi serta Layanan Manajemen Keuangan |

Bogor, 02 Januari 2024

An Kepala Balai Pengujian Mutu dan Sertifikasi Produk Hewan,

Kepala Subbag Tata Usaha

Drs. Rr. Mdk Winanningrum
NIP. 197612212008012012

